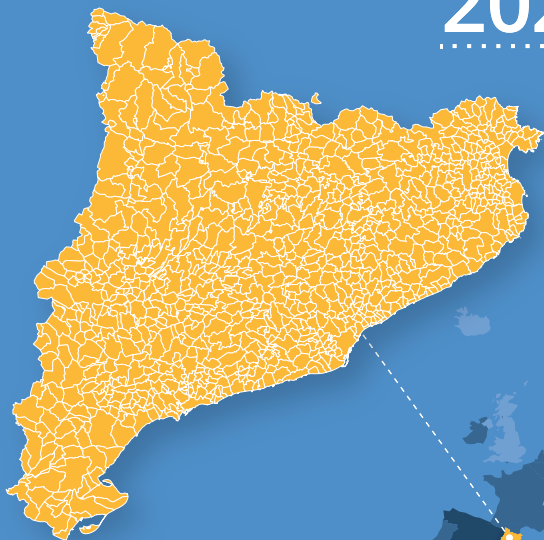


idescat

Catalonha en chiffres 2024



Generalitat de Catalunya
Institut d'Estadística de Catalunya



POBLACION

8.016.606 persones

CATALONHA · 2024



48.085.361


ESPAÑA · 2023

448.753.823


UNION EUROPEÀ · 2023

250 abitants/km²


CAT · 2024



ESP · 2022 95

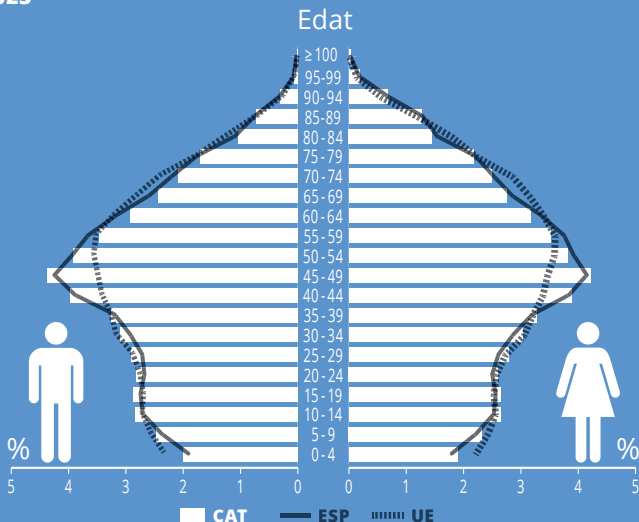


UE · 2022 109



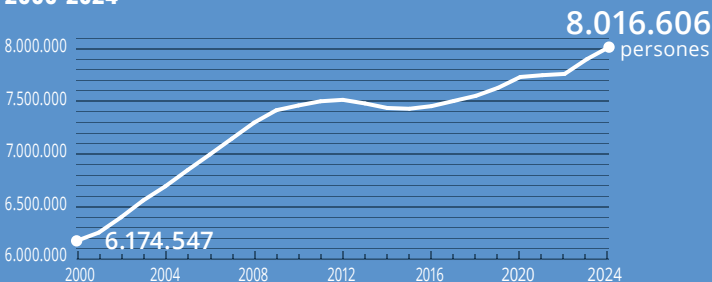
Estructura dera poblacion

2023



Evolution dera poblacion

2000-2024





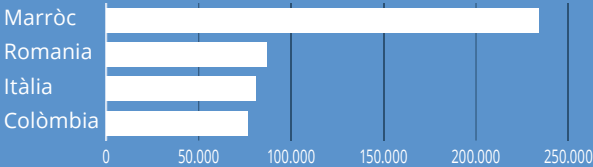
Poblacion estrangèra

2023

1.361.981 persones

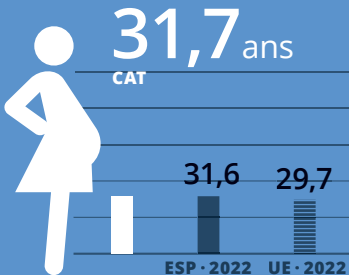


Principaus nacionalitats



Mejana d'edat ath prumèr hilh

2023



Hilhs per hemna

2023

1,10 hilhs

CAT

1,16

ESP · 2022

1,46

UE · 2022

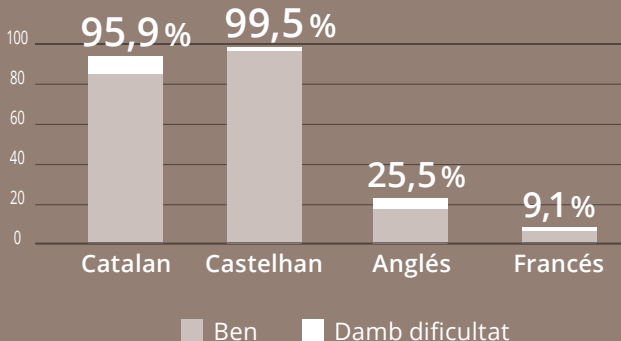


LENGUA



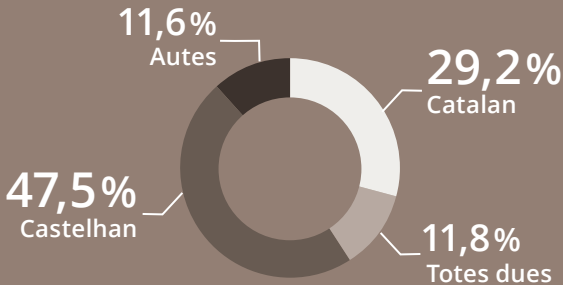
Poblacion que compren es lengües principaus

2021



Poblacion segons era lengua iniciau

2021



EDUCACION



Poblacion de 25 a 34 ans
damb estudis de nivèu superior

2023



Abandon prematurat des estudis

2023

14,8%

CAT

13,7%

ESP

9,5%

UE





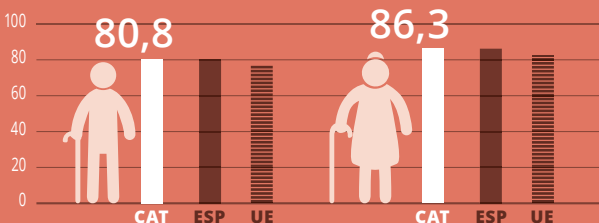
Esperança de vida en nèisher 2021



83,6 ans
CAT

83,3
ESP

80,1
UE



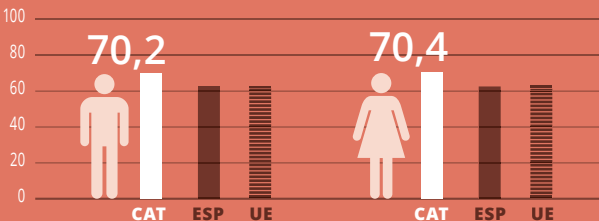
Ans de vida saludable en nèisher 2021



70,3 ans
CAT

62,8
ESP

63,6
UE

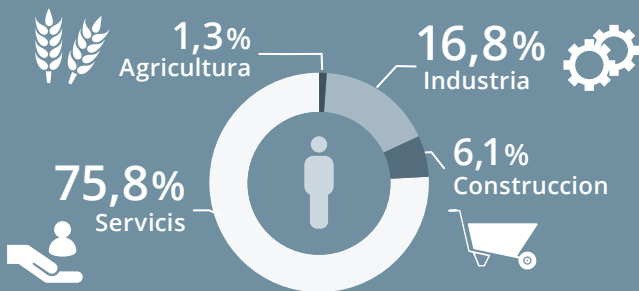


EMPLEC



Poblacion emplegada
2023

3.734.500 persones



Taxa de caumatge
2023

9,3%
CAT

Òmes
8,9%
CAT

Hemnes
9,8%
CAT

<25 ans
22,4%
CAT

12,1%
ESP

10,6%
ESP

13,8%
ESP

28,5%
ESP

6,0%
UE

5,8%
UE

6,3%
UE

14,5%
UE



CONDICIONS DE VIDA



Renda familiar disponible bruta
per abitant

2021



23.455 PPC*

CAT



20.478

ESP



24.271

UE

* Paritat de poder de compra

Poblacion en risc de pauretat
o exclusio social (ARPE - UE 2030)

2023



24,4%

CAT



26,5%

ESP



21,4%

UE

Bèrca salarial entre òmes e hemnes

2021

11,9%

CAT



8,7%

ESP



12,7%

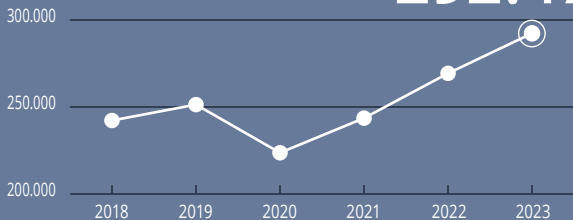
UE



ECONOMIA

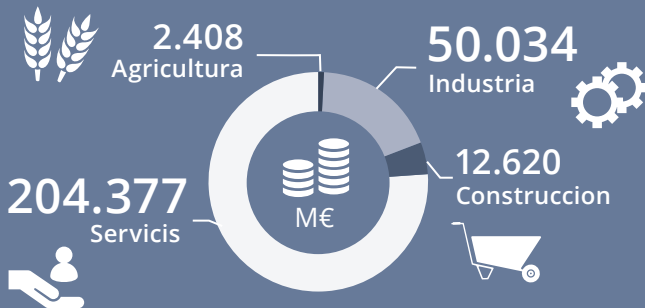
Producte interior brut 2023

292.474 M€



Valor hijuda bruta. Per sectors 2023

269.438 M€



PIB per abitant 2023

40.091 PPC*
CAT

* Paritat de poder de compra



33.100
ESP

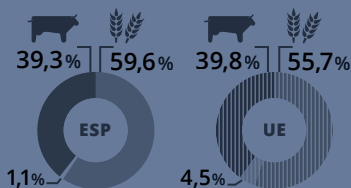



37.600
UE

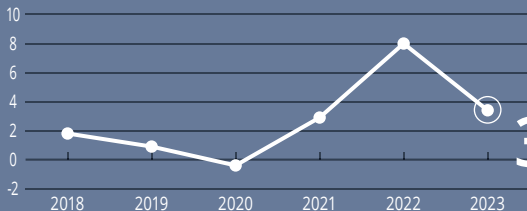


Produccion finau agricòla 2022

6.039,9 M€



IPC. Variacion annau 2023



3,4%



COMÈRÇ EXTERIOR



Comerç damb er estrangèr 2023



Importacions

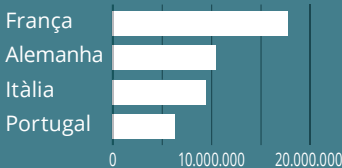
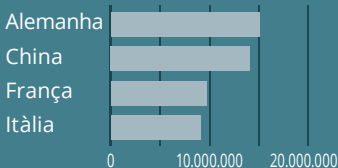
110.556,6 M€



Exportacions

100.768,6 M€

Principaus païsi



Principaus brancs d'activitat



RECÈRCA E TECNOLOGIA



Despesa interna bruta en R+D
en relacìon damb eth PIB

2022



Persones qu'an crompat per Internet
enes darrèri 3 mesi

2023



TORISME



Viatjaires en lotjament toristic
(otèls, campings, torisme ruraiu)

2023



25,8

milions de viatjaires

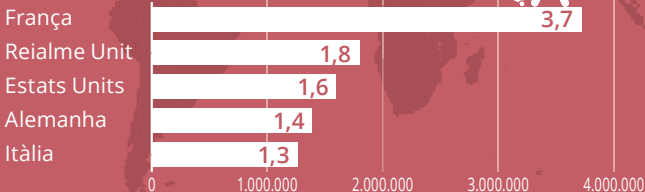
Toristes estrangers

2023

18,2 milions



Principau país d'origina

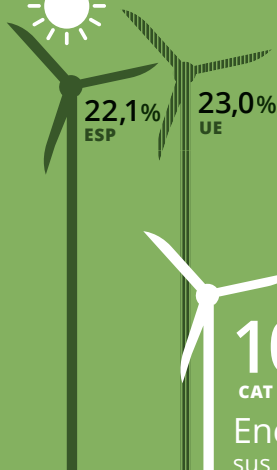


MIEI AMBIENT



Emissions de gasi d'efecte de sarra 2021

5,4 tones de CO₂
equivalent per abitant



Superfícia forestau 2018



Energies renauibles
sus eth consum finau d'energia **2022**



Catalonha en chiffres

Donades basiques de Catalonha
comparades damb Espanha e era Union Europèa.

Informacion extrèta deth web:

www.idescat.cat

© Generalitat de Catalunya
Institut d'Estadística de Catalunya
Edicion: junh 2024
ISSN: 2014-8593

