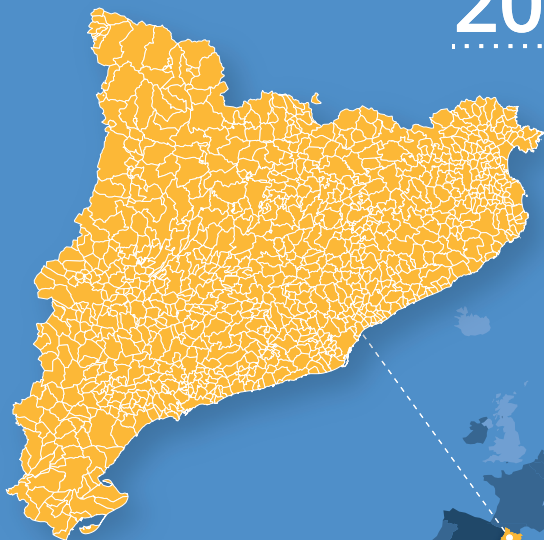


idescat

La Catalogne en chiffres

2024



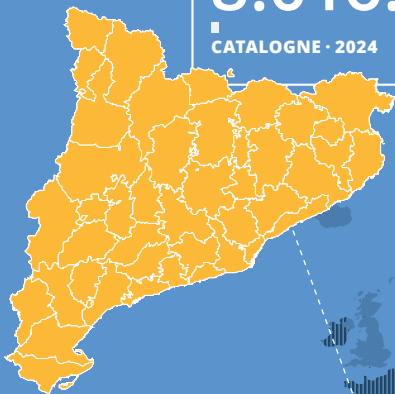
Generalitat de Catalunya
Gouvernement de Catalogne



POPULATION

8.016.606 personnes

CATALOGNE · 2024

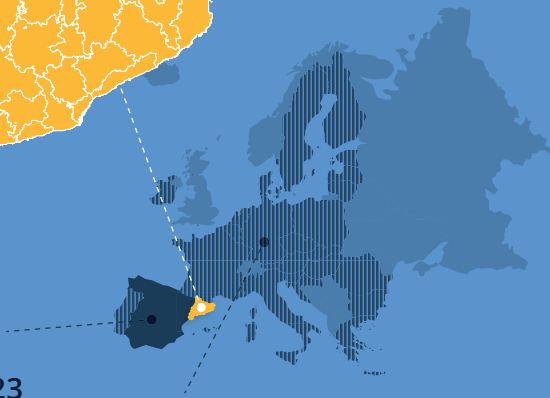


48.085.361

Espagne · 2023


448.753.823

Union Européenne · 2023




250 habitants/km²

CAT · 2024




ESP · 2022



95

UE · 2022

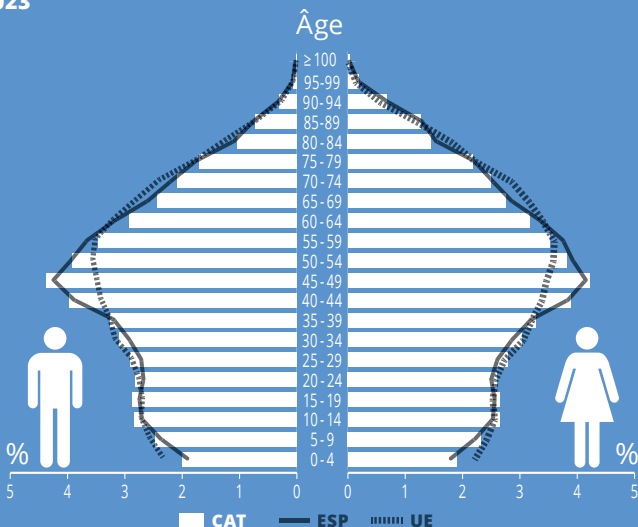


109



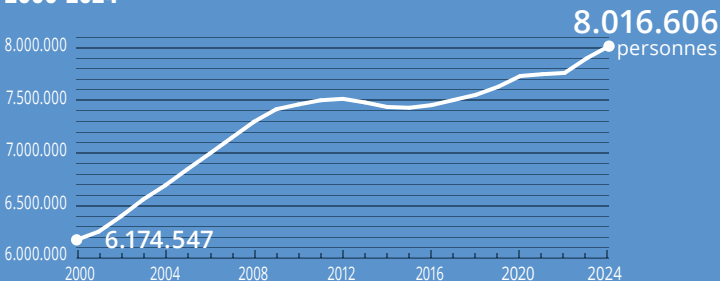
Structure de la population

2023



Évolution de la population

2000-2024






Population étrangère 2023

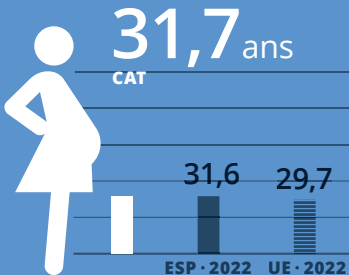
1.361.981 personnes

 **17,2%**

Principales nationalités



Âge moyen au premier enfant 2023



Enfants par femme 2023

1,10 enfants
CAT

1,16
ESP · 2022

1,46
UE · 2022

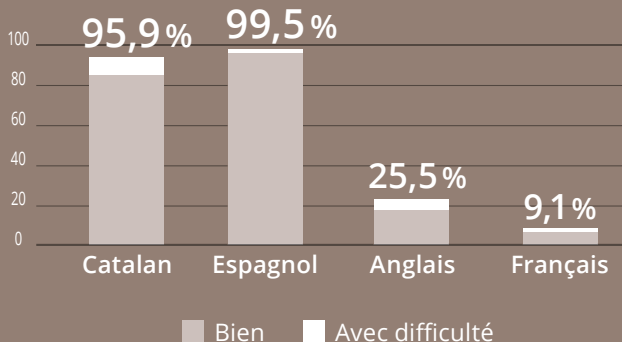


LANGUE



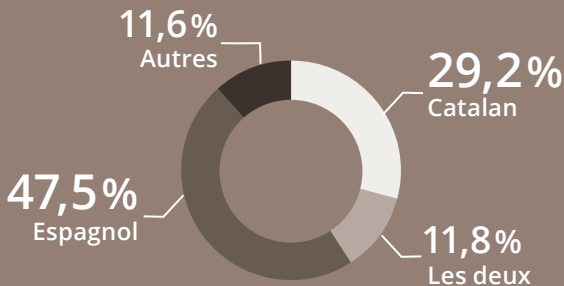
Population qui comprend les langues principales

2021



Population selon la langue d'origine

2021



ÉDUCATION



Population de 25 à 34 ans
avec des études supérieures

2023



Jeunes ayant quitté prématurément
l'éducation

2023

14,8%

CAT

13,7%

ESP

9,5%

UE





Espérance de vie à la naissance 2021



83,6 ans

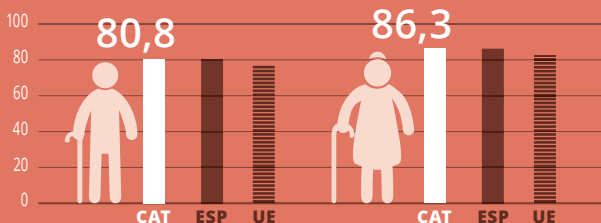
CAT

83,3

ESP

80,1

UE



Années de vie en bonne santé à la naissance 2021



70,3 ans

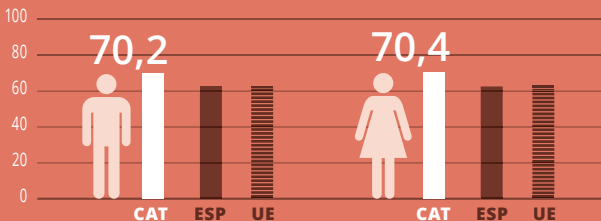
CAT

62,8

ESP

63,6

UE

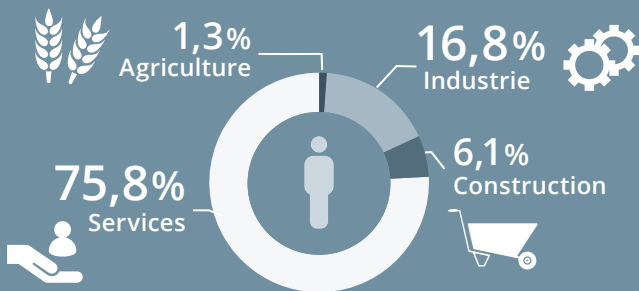


TRAVAIL



Emploi
2023

3.734.500 personnes



Taux de chômage
2023

9,3%
CAT

Hommes
8,9%
CAT

Femmes
9,8%
CAT

<25 ans
22,4%
CAT

12,1%
ESP

10,6%
ESP

13,8%
ESP

28,5%
ESP

6,0%
UE

5,8%
UE

6,3%
UE

14,5%
UE



CONDITIONS DE VIE



Revenu brut disponible par habitant
2021



23.455 PPA*
CAT



20.478
ESP



24.271
UE

* Parité de pouvoir d'achat

Population en risque de pauvreté
ou d'exclusion sociale (AROPE - UE 2030)
2023



24,4%
CAT



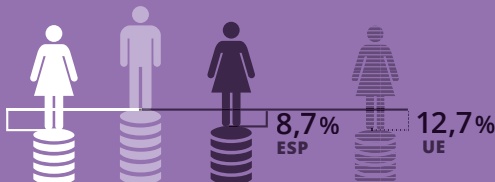
26,5%
ESP



21,4%
UE

Écart de rémunération
entre hommes et femmes
2021

11,9%
CAT



8,7%
ESP

12,7%
UE

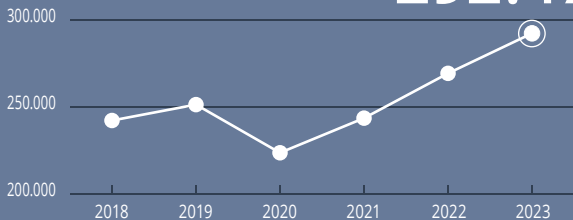


ÉCONOMIE

Produit intérieur brut

2023

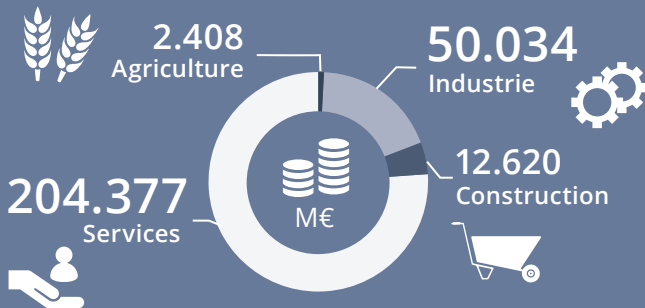
292.474 M€



Valeur ajoutée brute. Par secteurs

2023

269.438 M€



PIB par habitant 2023

40.091 PPA*
CAT

* Parité de pouvoir d'achat



33.100
ESP

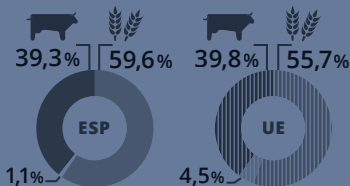
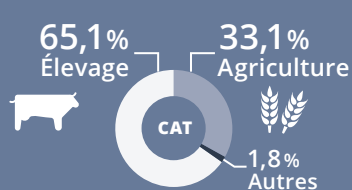


37.600
UE

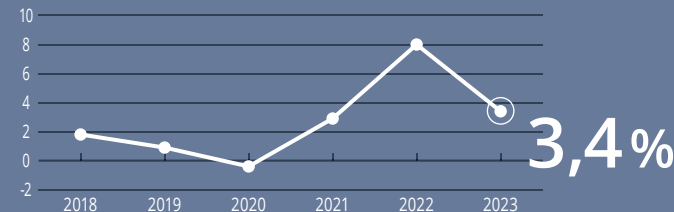


Production finale agricole 2022

6.039,9 M€



IPC Variation annuelle 2023



COMMERCE EXTÉRIEUR



Commerce avec l'étranger 2023



Importations

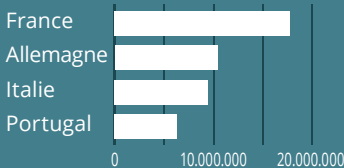
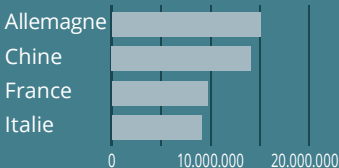
110.556,6 M€



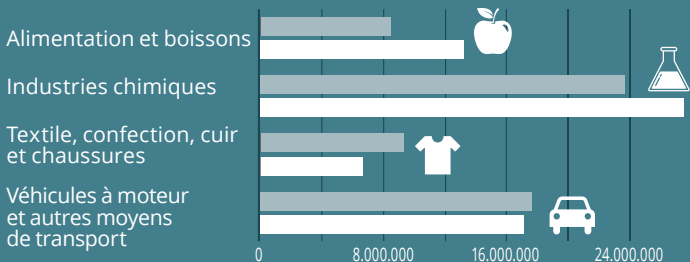
Exportations

100.768,6 M€

Principaux pays



Principales branches d'activité



RECHERCHE ET TECHNOLOGIE



Dépense intérieure brute de R&D
par rapport au PIB

2022



Particuliers ayant acheté par Internet
au cours des 3 derniers mois

2023



TOURISME



Voyageurs en établissements
touristiques (hôtels, campings, tourisme
rural)

2023



25,8

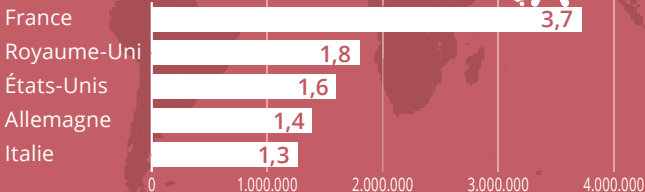
millions de voyageurs

Touristes étrangers

2023

18,2 millions

Principal pays d'origine



ENVIRONNEMENT



Émissions de gaz à effet de serre 2021

5,4 tonnes de CO₂
équivalent par tête



Superficie forestière 2018



Énergies renouvelables dans la consommation finale

2022



La Catalogne en chiffres

Données de base de la Catalogne
comparées à l'Espagne et à l'Union Européenne.

Information extraite du site web :

www.idescat.cat

© Generalitat de Catalunya
Institut d'Estadística de Catalunya

Édition : juin 2024

ISSN : 2014-8593

