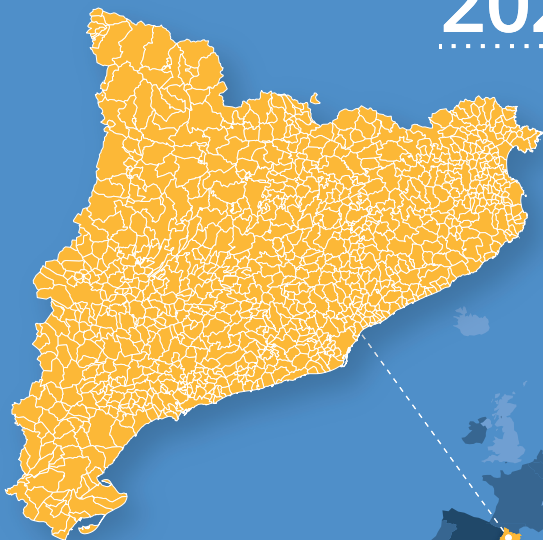


idescat

# Catalunya en xifres

2024



Generalitat de Catalunya  
**Institut d'Estadística de Catalunya**



# POBLACIÓ

8.016.606 persones

CATALUNYA · 2024

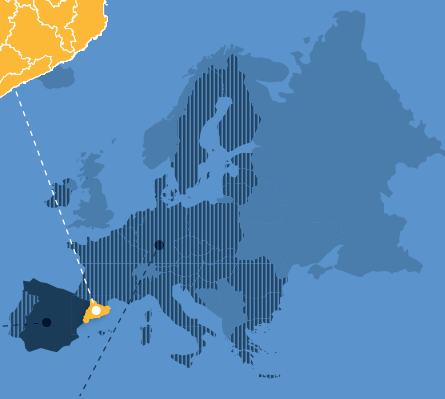


48.085.361

ESPANYA · 2023


448.753.823

UNIÓ EUROPEA · 2023



250 habitants/km<sup>2</sup>


CAT · 2024



ESP · 2022 95

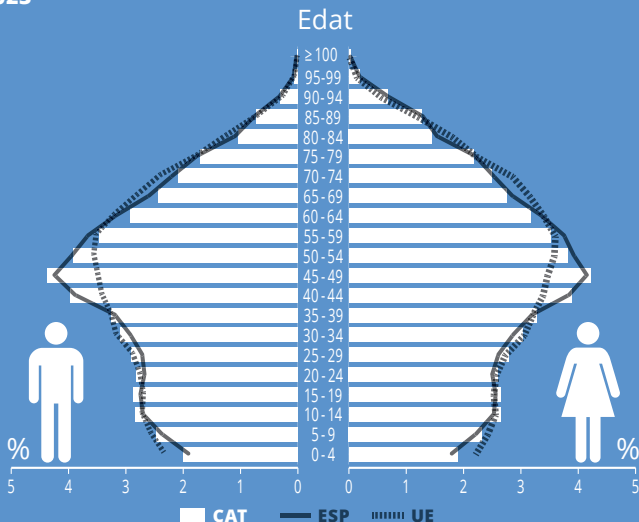


UE · 2022 109



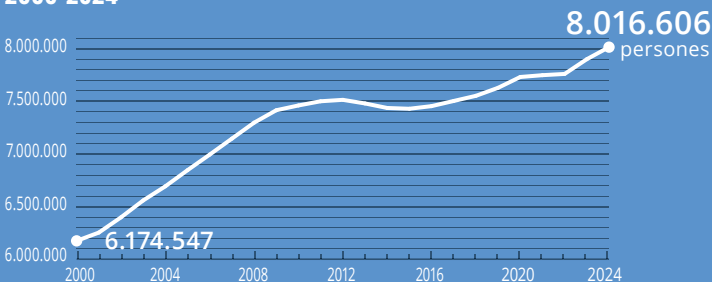
# Estructura de la població

## 2023



# Evolució de la població

## 2000-2024





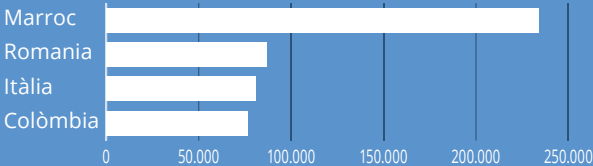
## Població estrangera

2023

1.361.981 persones

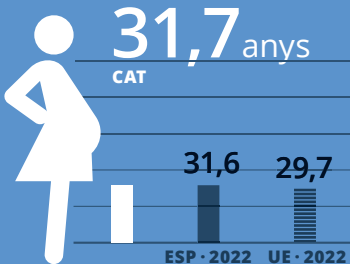


### Principals nacionalitats



## Edat mitjana al primer fill

2023



## Fills per dona

2023

1,10 fills

CAT

1,16

ESP · 2022

1,46

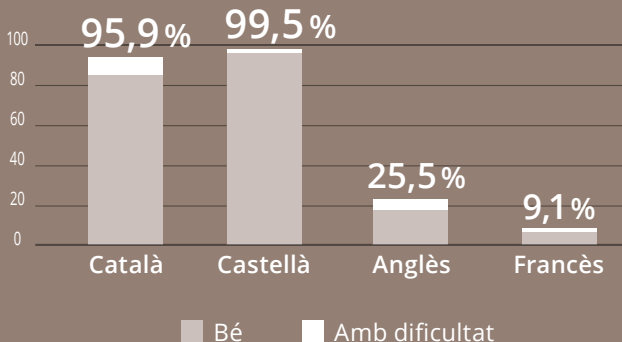
UE · 2022



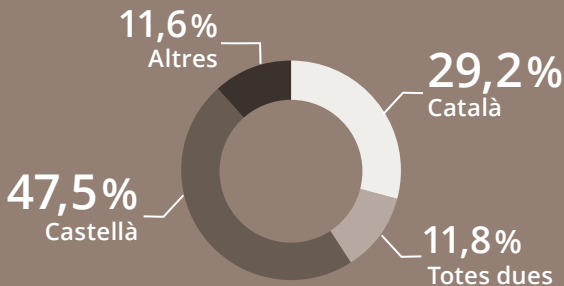
# LLENGUA



## Població que entén les llengües principals 2021



## Població segons la llengua inicial 2021



# EDUCACIÓ



Població de 25 a 34 anys  
amb estudis de nivell superior

2023



Abandonament prematur dels estudis

2023

14,8%

CAT

13,7%

ESP

9,5%

UE





## Esperança de vida en néixer 2021



**83,6** anys

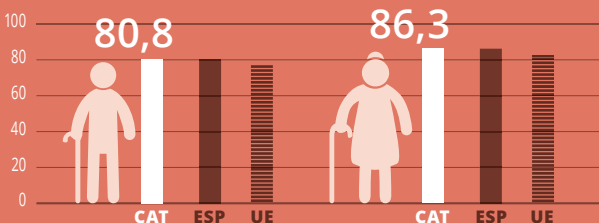
CAT

**83,3**

ESP

**80,1**

UE



## Anys de vida saludable en néixer 2021



**70,3** anys

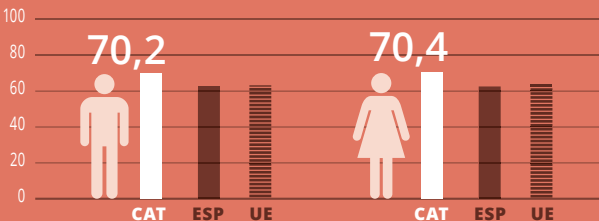
CAT

**62,8**

ESP

**63,6**

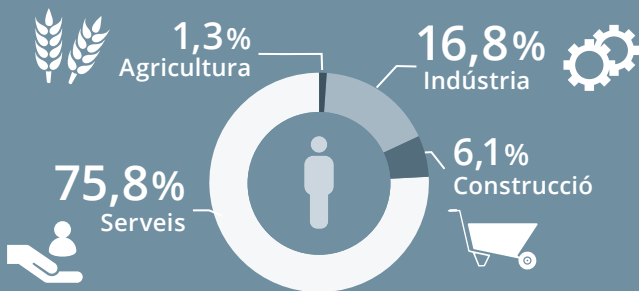
UE





## Població ocupada 2023

# 3.734.500

 persones

## Taxa d'atur 2023

**9,3%**  
CAT

Homes  
**8,9%**  
CAT

Dones  
**9,8%**  
CAT

<25 anys  
**22,4%**  
CAT

**12,1%**  
ESP

**10,6%**  
ESP

**13,8%**  
ESP

**28,5%**  
ESP

**6,0%**  
UE

**5,8%**  
UE

**6,3%**  
UE

**14,5%**  
UE





## CONDICIONS DE VIDA



Renda familiar disponible bruta  
per habitant

2021



23.455 PPC\*

CAT



20.478

ESP



24.271

UE

\* Paritat de poder de compra

Població en risc de pobresa  
o exclusió social (ARPE - UE 2030)

2023



24,4%

CAT



26,5%

ESP



21,4%

UE

Bretxa salarial de gènere

2021

11,9%

CAT



8,7%

ESP



12,7%

UE

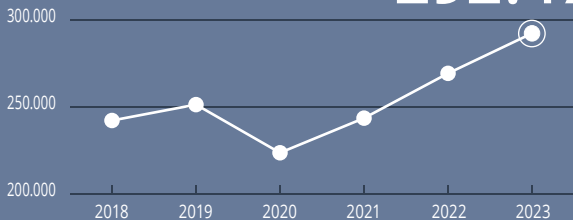


# ECONOMIA

## Producte interior brut

2023

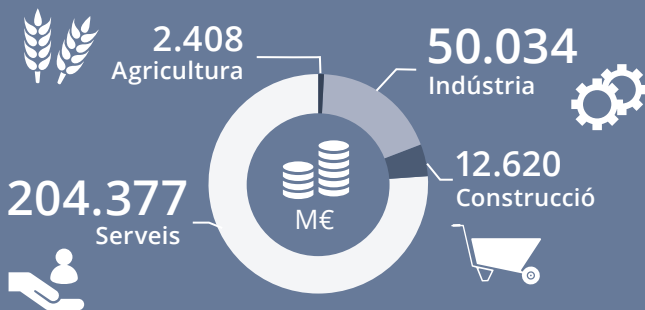
292.474 M€



## Valor afegit brut. Per sectors

2023

269.438 M€



## PIB per habitant 2023

**40.091** PPC\*  
CAT

\* Paritat de poder de compra



**33.100**  
ESP

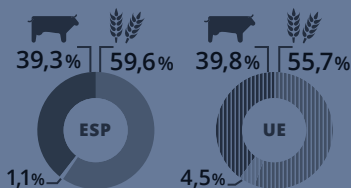



**37.600**  
UE

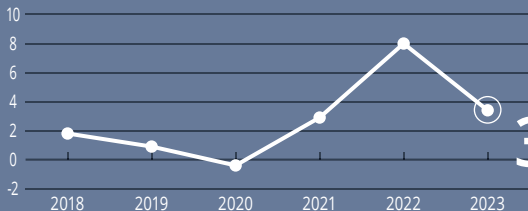


## Producció final agrària 2022

**6.039,9** M€



## IPC. Variació anual 2023



**3,4%**



# COMERÇ EXTERIOR



## Comerç amb l'estranger 2023



Importacions

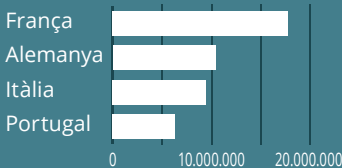
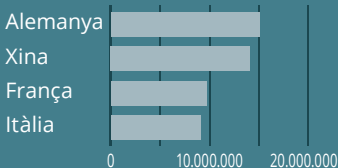
110.556,6 M€



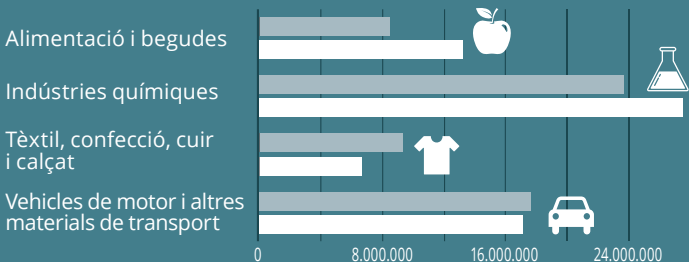
Exportacions

100.768,6 M€

### Principals països



### Principals branques d'activitat



## RECERCA I TECNOLOGIA



Despesa interna bruta en R+D  
en relació amb el PIB

2022



Persones que han comprat per Internet  
en els darrers 3 mesos

2023



# TURISME



Viatgers en allotjaments turístics  
(hotels, càmpings, turisme rural)

2023



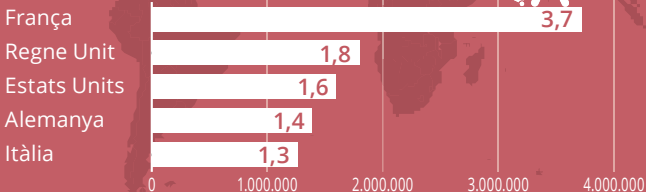
25,8  
milions de viatgers

Turistes estrangers

2023

18,2 milions

Principal país d'origen



# MEDI AMBIENT



## Emissions de gasos d'efecte hivernacle 2021

**5,4** tones de CO<sub>2</sub>  
equivalent per càpita



## Superfície forestal 2018



Energies renovables  
sobre el consum final d'energia **2022**



# Catalunya en xifres

Dades bàsiques de Catalunya  
comparades amb Espanya i la Unió Europea.

Informació extreta del web:

[www.idescat.cat](http://www.idescat.cat)

© Generalitat de Catalunya  
Institut d'Estadística de Catalunya  
Edició: juny 2024  
ISSN: 2014-8593

