



Estadística Demogràfica

Moviments migratoris

Dades comarcals i municipals

2010



Generalitat de Catalunya
Institut d'Estadística de Catalunya

Estadística Demogràfica

**Moviments
migratoris 2010**
Dades comarcals
i municipals

Barcelona, novembre del 2011

Edita:
Generalitat de Catalunya
Institut d'Estadística de Catalunya
Via Laietana, 58
08003 Barcelona
<http://www.idescat.cat>
1a edició: Barcelona, novembre del 2011

ISSN: 2013-4274
Dipòsit legal: B-40821-2011



Aquesta obra està subjecta a una llicència de Reconeixement 3.0
Espanya de Creative Commons.
<http://creativecommons.org/licenses/by/3.0/es/deed.ca>

<http://idescat.cat/p/mm10>

Presentació

L'Institut d'Estadística de Catalunya (Idescat) publica anualment els resultats dels fluxos de migracions de les comarques i municipis de Catalunya. La sèrie d'estadístiques dels *Moviments migratoris. Dades comarcals i municipals*, encetada l'any 1988 ha estat possible gràcies a un acord de col·laboració amb l'Institut Nacional d'Estadística (INE), que ha permès disposar de la informació continguda a les butlletes de variacions residencials que han d'emplenar totes les persones que canvien la seva residència. Tanmateix, la informació continguda en aquesta publicació s'ha posat a l'abast de tots els usuaris mitjançant el web de l'Institut (www.idescat.cat).

Aquesta estadística reflecteix l'evolució de les migracions internes de Catalunya, així com les corresponents a les entrades i sortides procedents o amb destinació a la resta de l'Estat o a l'estranger.

Les migracions internes de Catalunya l'any 2010 encara són sobretot canvis de residència municipal i migracions de curta distància, mentre que els desplaçaments en relació amb la resta de l'Estat són minoritaris. D'aquesta manera, els municipis catalans han registrat 322.992 altes de població per canvis de residència. Però la majoria corresponen a canvis dins de Catalunya (81,9%) i resten, per tant, el 18,1% que procedien de la resta de l'Estat. De manera semblant s'han distribuït les 323.773 baixes dels municipis catalans, de les quals les sortides cap a la resta de l'Estat han estat el 18,2%.

La immigració procedent de l'estranger registrada durant l'any 2010 a Catalunya és de 124.494 persones. El grup majoritari prové del continent americà amb el 21,7%.

Finalment, vull agrair l'esforç i la col·laboració de totes les persones que han participat en aquest treball, en especial a tots els ajuntaments catalans, que amb la seva col·laboració han permès disposar d'aquesta informació bàsica per al coneixement dels nous assentaments de la població de Catalunya.

Frederic Udina i Abelló
Director de l'Idescat

ÍNDIX

Presentació.....	3
Introducció.....	7
Notes metodològiques.....	8
Definicions.....	9
Organització interna de la publicació.....	10
Dades bàsiques. 2010	11

Taules

1. Migracions internes 2010. Immigració segons el municipi de destinació i el lloc de procedència.....	21
Municipis de Catalunya per comarques	23
Tots per comarques	62
Tots per àmbits del Pla territorial	63
Tots per províncies	63
2. Migracions internes 2010. Emigració segons el municipi de procedència i el lloc de destinació	65
Municipis de Catalunya per comarques	67
Tots per comarques	106
Tots per àmbits del Pla territorial	107
Tots per províncies	107
3. Migracions internes 2010. Saldos destinació-procedència.....	109
Municipis de Catalunya per comarques	111
Tots per comarques	150
Tots per àmbits del Pla territorial	151
Tots per províncies	151
4. Migracions internes 2010. Distribució i saldos migratoris segons la destinació i la procedència per comarques.....	153
5. Immigració exterior 2010. Immigració segons la comarca de destinació i el continent de procedència Comarques, capitals comarcals i municipis de 5.000 habitants i més.....	169
Identificadors municipals.....	179

Introducció

Aquesta publicació recull les xifres municipals dels migrants de Catalunya segons la seva procedència o destinació i té com a objectiu recopilar anualment les dades bàsiques dels moviments migratoris de la població catalana.

L'estudi detallat de les migracions intermunicipals requereix una explotació apropiada que en permeti conèixer les variacions quantitatives i qualitatives. Per tant, dos problemes fonamentals es plantegen en el moment d'iniciar una operació estadística sobre el tema: determinar l'abast i la fiabilitat de les dades recollides.

Notes metodològiques

Les estadístiques de variacions residencials (EVR) de Catalunya s'elaboren a partir de les dades individualitzades dels migrants que els ajuntaments envien a les delegacions de l'INE de la seva província.

A partir de l'any 2004 es tornen a publicar les dades sobre estrangers, ja que la seva exhaustivitat ha millorat respecte als anys 2001 al 2003, en què no es van publicar. D'altra banda, les dades de la immigració exterior d'aquesta publicació procedeixen exclusivament de l'explotació de les butlletes de variacions residencials que recullen les altes municipals de població procedent de l'estranger. En resten excloses les inclusions per omissió en els padrons d'habitants. Aquest tractament no és homogeni en tots els municipis que poden comptabilitzar els estrangers com a altes (es recull en l'EVR) o com a omissions (queden exclosos de l'EVR)

Les taules es presenten de manera que en totes s'ofereix la informació per a cada municipi de Catalunya, classificada en quatre columnes corresponents a migracions generades dins la mateixa comarca, dins la resta de comarques de la província, la resta de províncies de Catalunya i finalment de la resta de l'Estat.

Les columnes "mateixa comarca" "mateix àmbit del Pla territorial" "mateixa província" i "resta de Catalunya" apareixen en els totals dels saldos com a zero perquè fan referència a moviments d'immigració i emigració dins d'un mateix àmbit geogràfic.

La publicació es presenta d'acord amb la divisió municipal i comarcal vigent en el període de referència. Al final de la publicació apareixen els **identificadors** de cada municipi respecte a la seva comarca, àmbit del Pla territorial i província.

Definicions

Migració interna: canvi de residència entre dos municipis de Catalunya, o un municipi de Catalunya i un altre de la resta de l'Estat.

Immigració: altes registrades en el padró municipal d'habitants durant l'any, per canvi de residència des d'un altre municipi de Catalunya o de la resta de l'Estat.

Emigració: baixes registrades en el padró municipal d'habitants durant l'any, per canvi de residència a un altre municipi de Catalunya o de la resta de l'Estat.

Saldo destinació-procedència: correspon a la diferència entre immigració i emigració de cada municipi de Catalunya. El saldo positiu indica immigració neta en el municipi de referència; per contra, el saldo negatiu significa emigració neta en el municipi.

Immigració exterior: canvi de residència quan el municipi de procedència és a l'estranger i el de destinació és qualsevol dels municipis de Catalunya.

Organització interna de la publicació

La descripció completa de cada taula la dona el títol pròpiament dit, l'àmbit geogràfic corresponent i el subconjunt de casos seleccionats.

Donada aquesta estructura s'ha utilitzat un conjunt de dos indicadors per numerar les taules: el primer fa referència a la taula pròpiament dita, el segon a l'àmbit geogràfic (número que és sempre sistemàtic) i que fa referència als àmbits territorials. Per la seva pròpia natura s'exceptua la taula quatre, que recull els fluxos interterritorials.

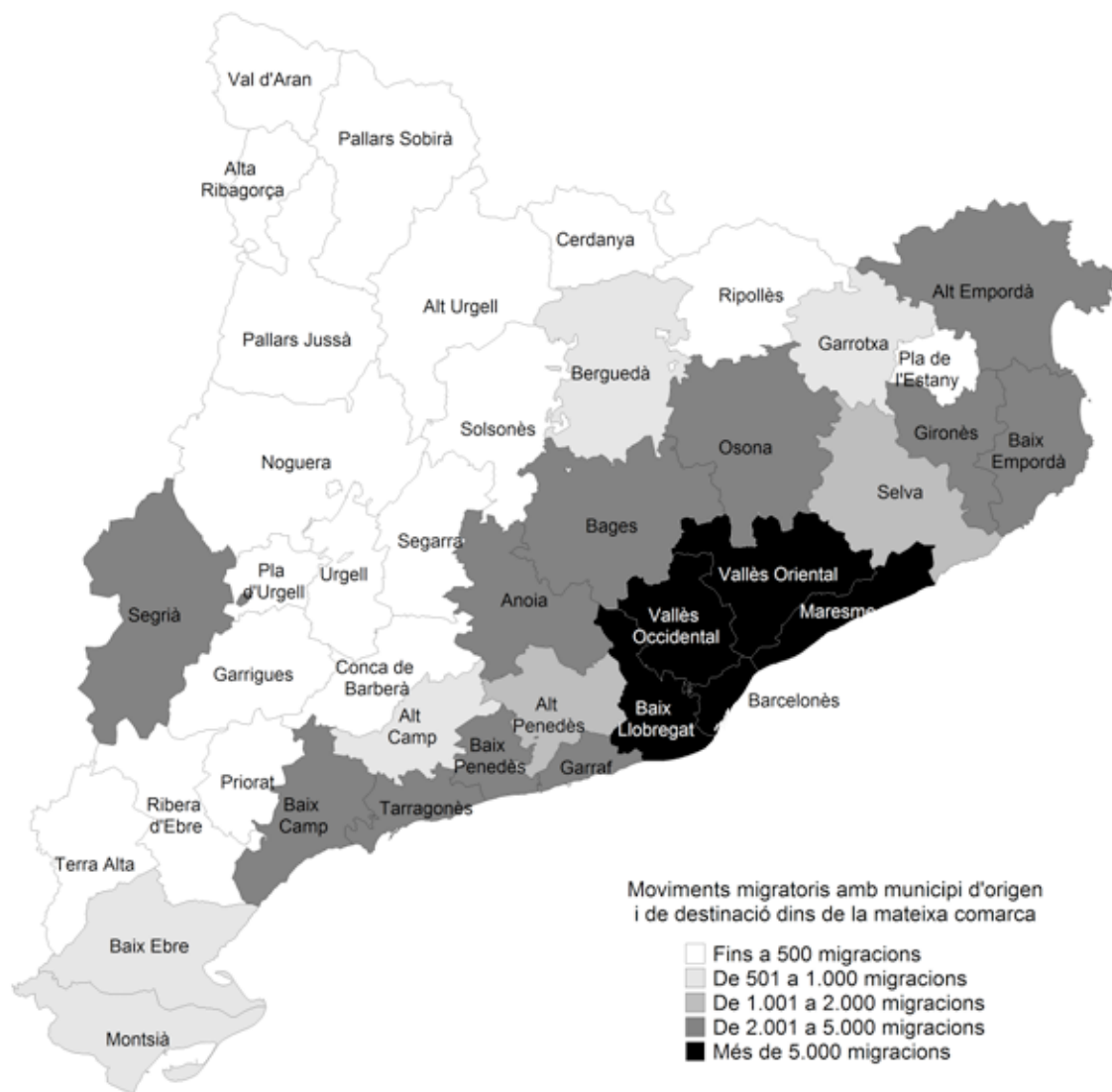
L'indicador sistemàtic associat a l'àmbit geogràfic pren els següents valors en les taules 1, 2 i 3:

01.	Alt Camp	23.	Noguera
02.	Alt Empordà	24.	Osona
03.	Alt Penedès	25.	Pallars Jussà
04.	Alt Urgell	26.	Pallars Sobirà
05.	Alta Ribagorça	27.	Pla d'Urgell
06.	Anoia	28.	Pla de l'Estany
07.	Bages	29.	Priorat
08.	Baix Camp	30.	Ribera d'Ebre
09.	Baix Ebre	31.	Ripollès
10.	Baix Empordà	32.	Segarra
11.	Baix Llobregat	33.	Segrià
12.	Baix Penedès	34.	Selva
13.	Barcelonès	35.	Solsonès
14.	Berguedà	36.	Tarragonès
15.	Cerdanya	37.	Terra Alta
16.	Conca de Barberà	38.	Urgell
17.	Garraf	39.	Val d'Aran
18.	Garrigues	40.	Vallès Occidental
19.	Garrotxa	41.	Vallès Oriental
20.	Gironès	42.	Comarques
21.	Maresme	43.	Àmbits del Pla territorial
22.	Montsià	44.	Províncies

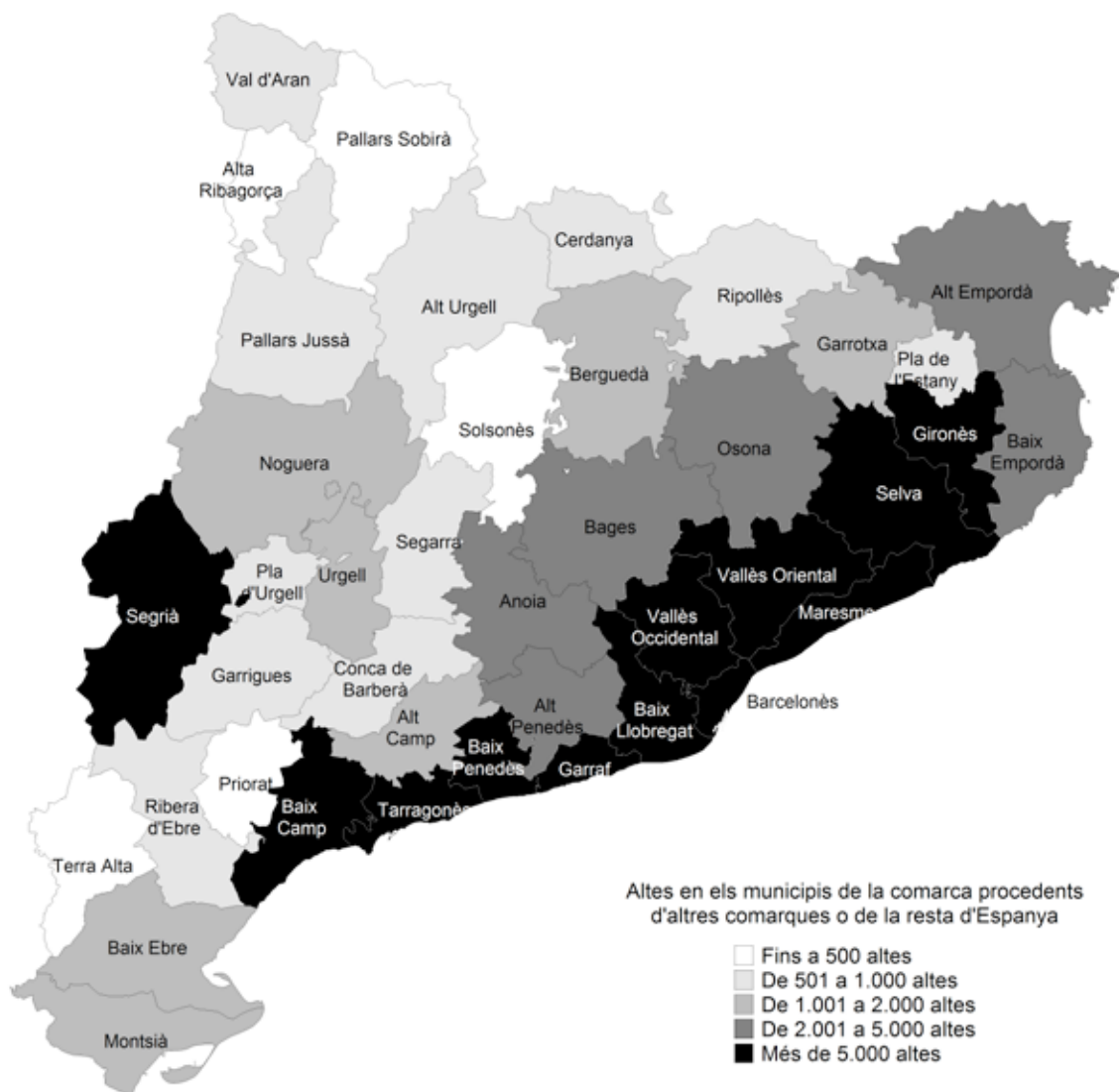
Simbologia utilitzada:

. . informació no procedent.

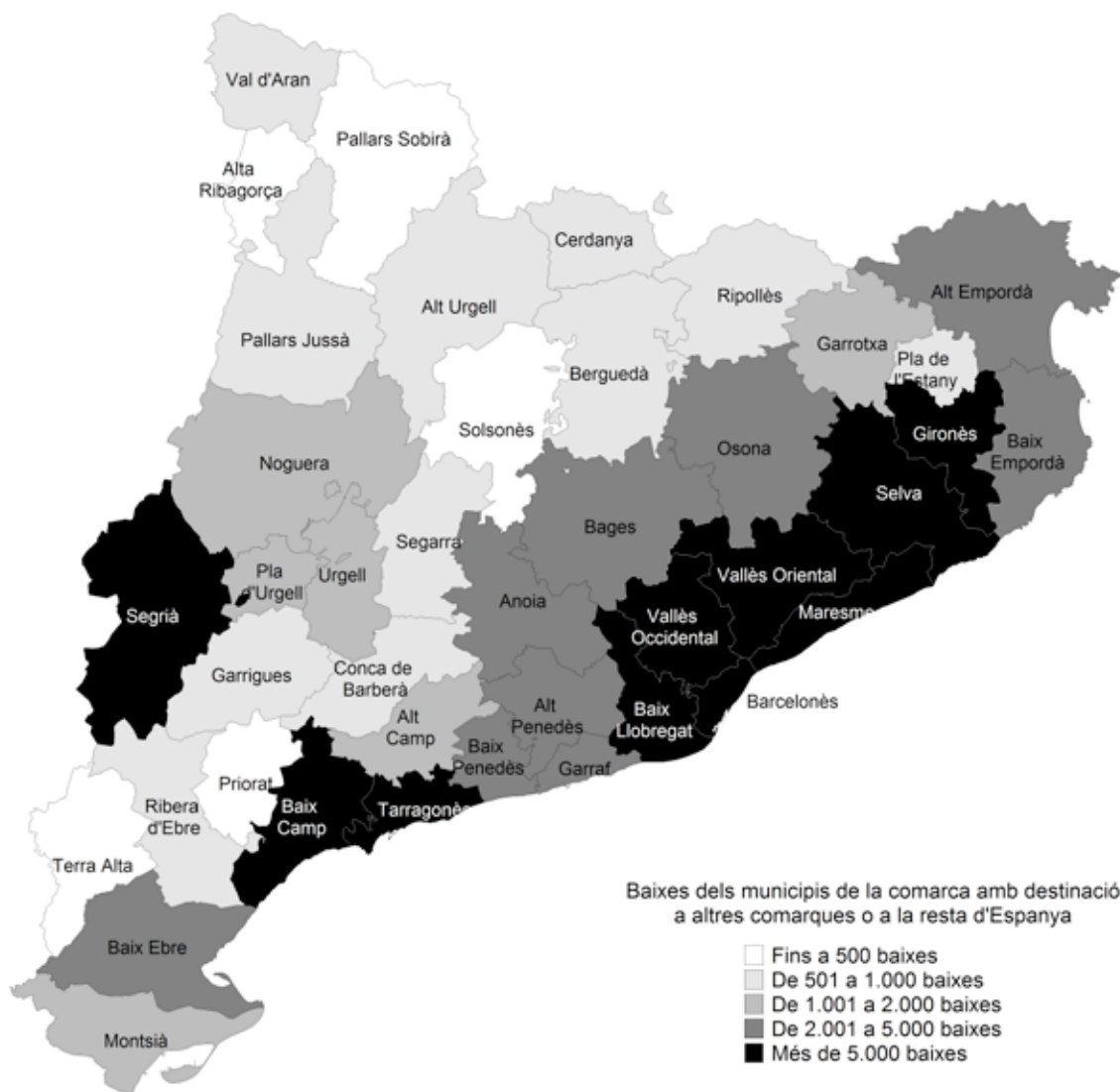
Mapa 1. Migracions. Catalunya. 2010.



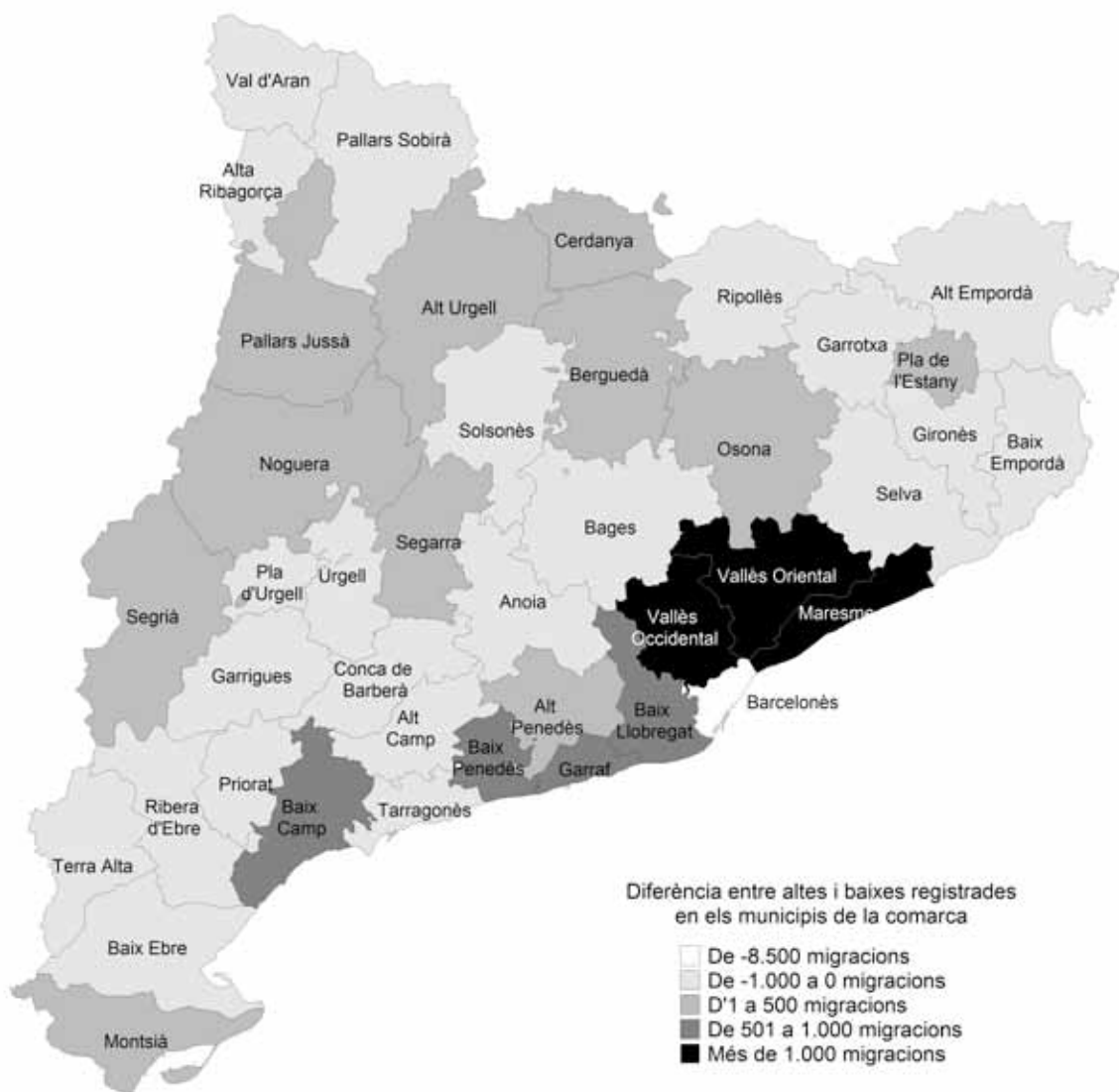
Mapa 2. Immigracions internes. Catalunya. 2010.



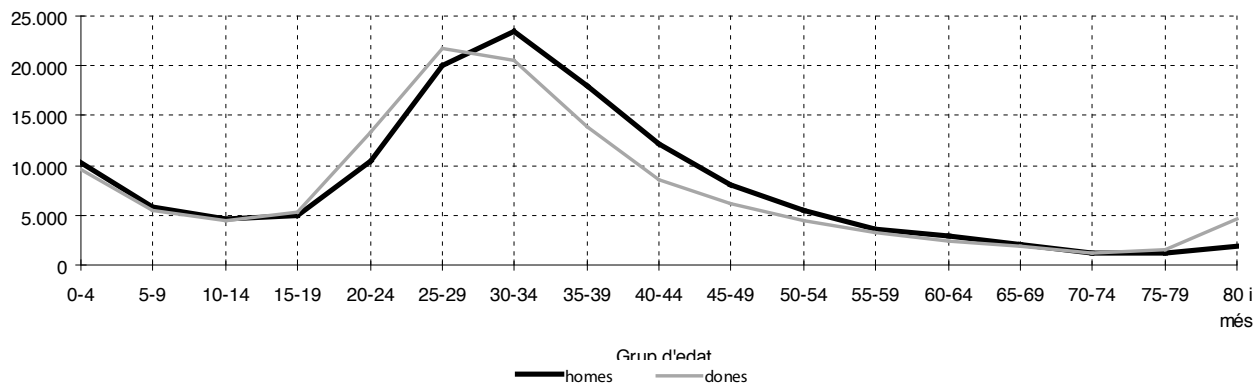
Mapa 3. Emigracions internes. Catalunya. 2010.



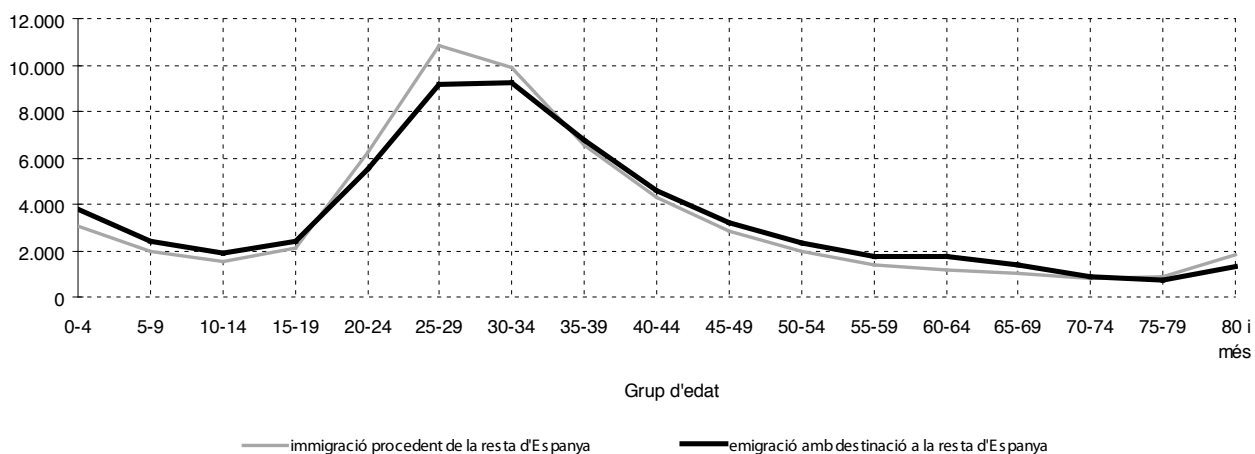
Mapa 4. Saldos migratoris. Catalunya. 2010.



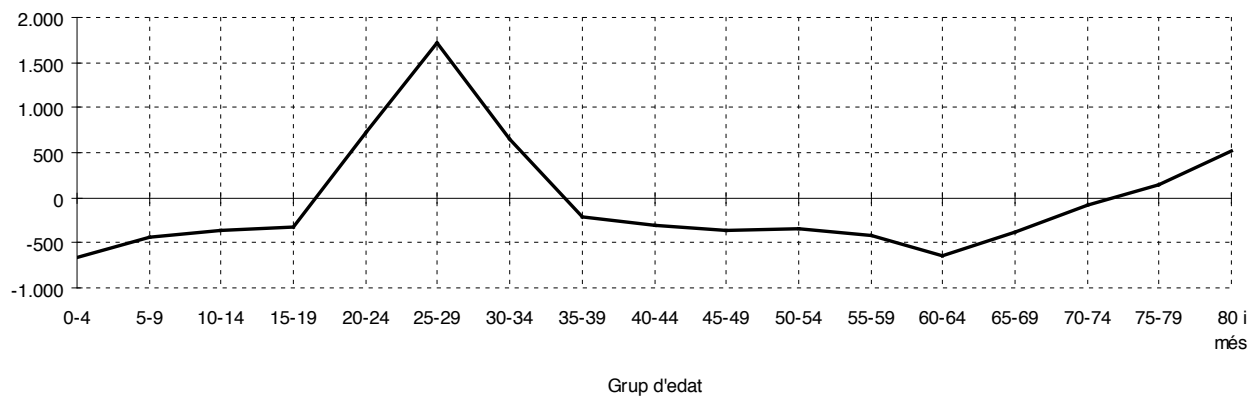
Gràfic 1. Migracions amb origen i destinació dins de Catalunya segons el sexe i l'edat. Catalunya. 2010.



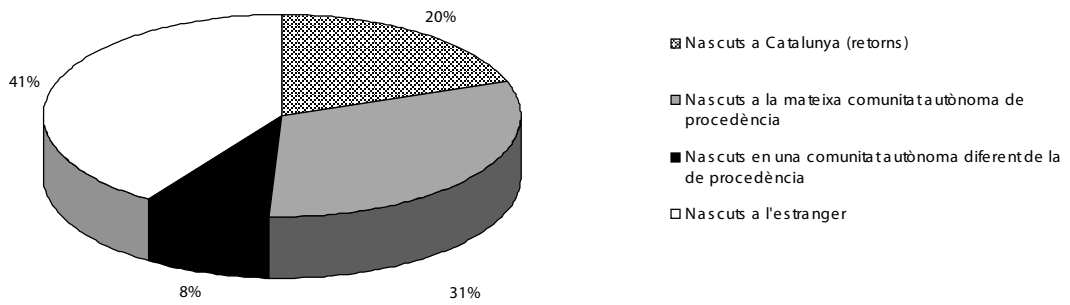
Gràfic 2. Moviments migratoris amb la resta d'Espanya segons l'edat. Catalunya. 2010.



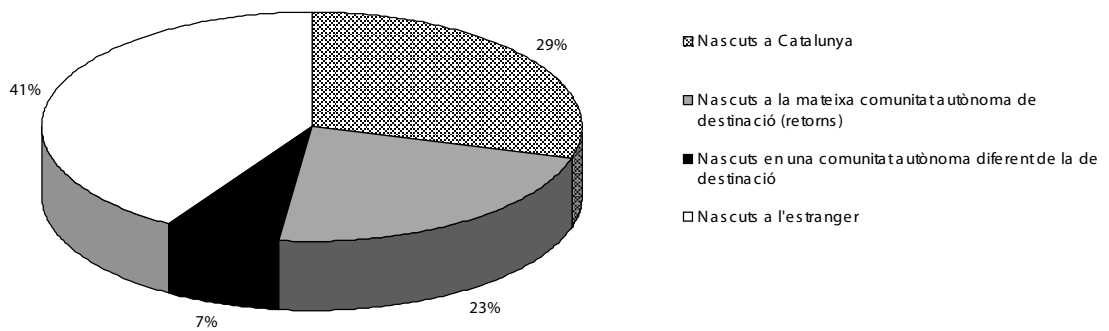
Gràfic 3. Saldo migratori amb la resta d'Espanya segons l'edat. Catalunya. 2010.



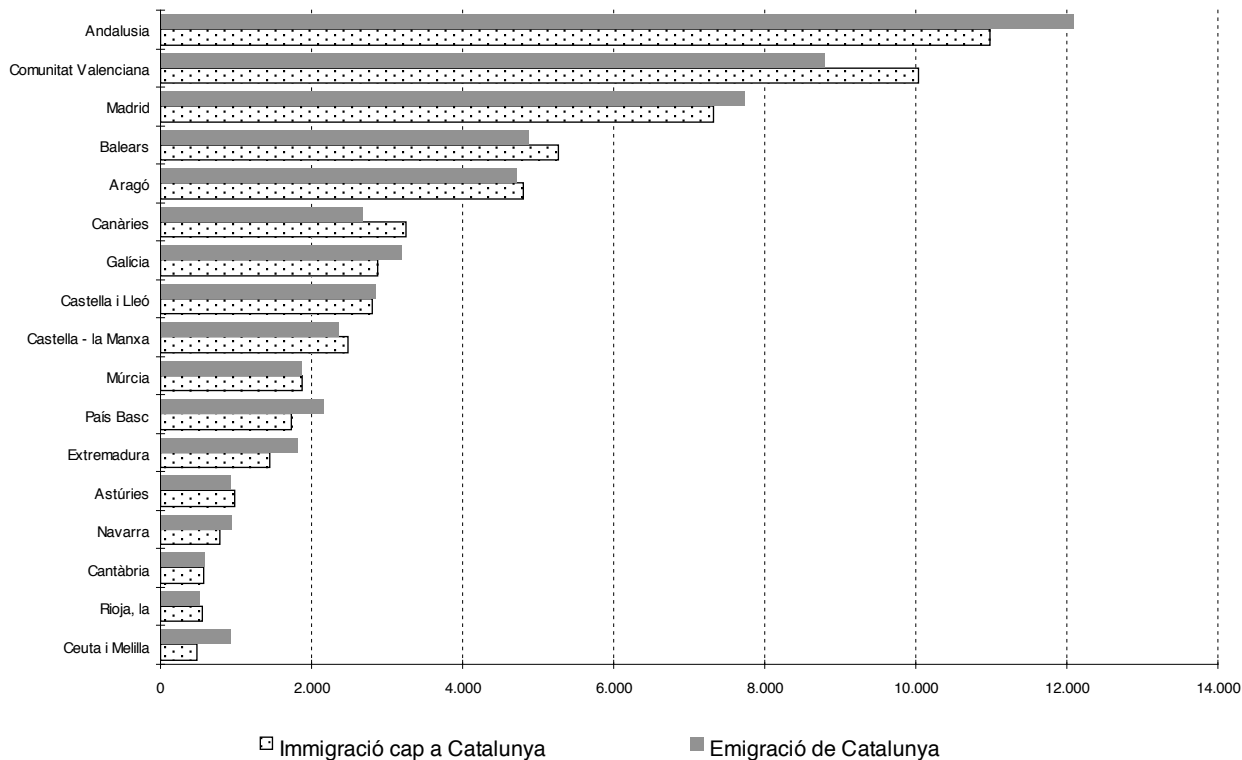
Gràfic 4. Lloc de naixement de la immigració procedent de la resta d'Espanya. Catalunya. 2010



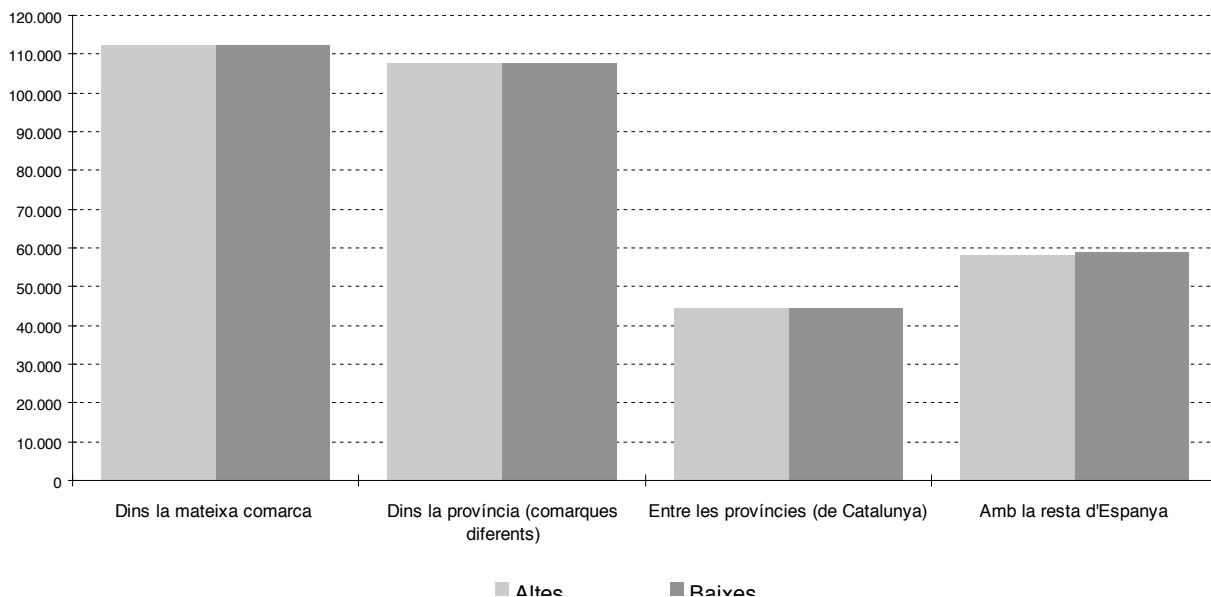
Gràfic 5. Lloc de naixement de l'emigració amb destinació a la resta d'Espanya. Catalunya. 2010



Gràfic 6. Immigració i emigració segons la comunitat autònoma. Catalunya. 2010



Gràfic 7. Distribució dels moviments migratoris registrats segons el tipus. Catalunya. 2010



1. Migracions internes 2010. Immigració segons municipi de destinació i lloc de procedència. Municipis de Catalunya per comarques, totals per comarques, àmbits del Pla territorial i províncies

1.01 Migracions internes 2010. Alt Camp.

Immigració segons el municipi de destinació i el lloc de procedència.

	De la mateixa comarca	De la resta de la província	De la resta de Catalunya	De la resta d'Espanya	Total immigració
Aiguamúrcia	5	6	34	5	50
Alcover	50	126	31	28	235
Alió	11	2	6	2	21
Bràfim	12	12	4	4	32
Cabra del Camp	21	29	33	4	87
Figuerola del Camp	8	4	4	0	16
Garidells, els	0	5	0	0	5
Masó, la	2	3	0	0	5
Milà, el	10	2	1	0	13
Montferri	9	4	22	7	42
Mont-ral	2	4	5	1	12
Nulles	21	12	3	4	40
Pla de Santa Maria, el	40	38	42	14	134
Pont d'Armentera, el	11	4	5	0	20
Puigpelat	38	12	10	3	63
Querol	0	2	45	1	48
Riba, la	16	17	7	3	43
Rodonyà	3	11	9	5	28
Rourell, el	0	16	4	2	22
Vallmoll	51	37	13	7	108
Valls	181	276	202	167	826
Vilabella	4	16	6	1	27
Vila-rodona	22	15	20	10	67
Total	517	653	506	268	1.944
Migracions dins de la comarca	517	0	0	0	517
Entrades per immigració a la comarca	0	653	506	268	1.427

1.02 Migracions internes 2010. Alt Empordà.

Immigració segons el municipi de destinació i el lloc de procedència.

	De la mateixa comarca	De la resta de la província	De la resta de Catalunya	De la resta d'Espanya	Total immigració
Agullana	34	8	4	5	51
Albanyà	7	0	4	0	11
Armentera, l'	31	13	7	1	52
Avinyonet de Puigventós	58	8	4	10	80
Bàscara	26	17	16	1	60
Biure	6	0	1	0	7
Boadella i les Escaules	4	1	2	2	9
Borrassà	26	5	4	4	39
Cabanelles	9	12	0	3	24
Cabanes	41	3	5	1	50
Cadaqués	6	17	45	36	104
Cantallops	12	4	3	0	19
Capmany	17	1	8	5	31
Castelló d'Empúries	224	57	126	97	504
Cistella	11	3	4	1	19
Colera	9	12	20	2	43
Darnius	13	0	10	7	30
Escala, l'	78	178	142	70	468
Espolla	14	4	5	2	25
Far d'Empordà, el	25	6	0	4	35
Figueres	1.024	269	324	407	2.024
Fortià	38	3	4	2	47
Garrigàs	7	2	2	1	12
Garriguella	44	3	10	2	59
Jonquera, la	99	11	36	28	174
Lladó	34	4	14	2	54
Llançà	84	34	73	41	232
Llers	63	1	10	5	79
Maçanet de Cabrenys	17	0	12	2	31
Masarac	4	4	14	1	23
Mollet de Peralada	1	7	3	1	12
Navata	47	20	14	9	90
Ordis	8	0	3	1	12
Palau de Santa Eulàlia	2	0	2	0	4
Palau-saverdera	109	8	10	7	134
Pau	29	1	2	2	34
Pedret i Marzà	7	1	0	0	8
Peralada	80	7	5	11	103
Pont de Molins	23	5	1	6	35
Pontós	2	1	4	0	7
Port de la Selva, el	28	3	29	13	73
Portbou	26	10	7	8	51
Rabós	3	2	0	0	5
Riumors	23	5	2	1	31
Roses	285	82	158	207	732

continua 

1.02 Migracions internes 2010. Alt Empordà.

Immigració segons el municipi de destinació i el lloc de procedència.

(continuació)

	De la mateixa comarca	De la resta de la província	De la resta de Catalunya	De la resta d'Espanya	Total immigració
Sant Climent Sescebes	31	2	10	21	64
Sant Llorenç de la Muga	14	1	3	1	19
Sant Miquel de Fluvià	18	8	9	4	39
Sant Mori	5	7	4	1	17
Sant Pere Pescador	91	14	27	12	144
Santa Llogaia d'Àiguema	32	0	0	0	32
Saus, Camallera i Llampàies	31	23	6	4	64
Selva de Mar, la	2	0	0	0	2
Siurana	1	4	0	1	6
Terrades	2	3	3	4	12
Torroella de Fluvià	42	9	10	8	69
Vajol, la	3	2	4	0	9
Ventalló	22	8	8	3	41
Vilabertran	51	1	3	2	57
Viladamat	6	13	3	0	22
Vilafant	216	17	9	21	263
Vilajuïga	29	0	18	4	51
Vilamacolum	10	2	0	0	12
Vilamalla	53	8	1	8	70
Vilamaniscle	10	0	0	2	12
Vilanant	16	6	7	1	30
Vila-sacra	64	1	4	3	72
Vilaür	4	2	6	0	12
Total	3.491	963	1.284	1.108	6.846
Migracions dins de la comarca	3.491	0	0	0	3.491
Entrades per immigració a la comarca	0	963	1.284	1.108	3.355

1.03 Migracions internes 2010. Alt Penedès.

Immigració segons el municipi de destinació i el lloc de procedència.

	De la mateixa comarca	De la resta de la província	De la resta de Catalunya	De la resta d'Espanya	Total immigració
Avinyonet del Penedès	48	51	8	4	111
Cabanyes, les	27	11	0	9	47
Castellet i la Gornal	23	58	47	11	139
Castellví de la Marca	39	23	11	1	74
Font-rubí	40	20	1	5	66
Gelida	36	317	19	21	393
Granada, la	56	43	11	5	115
Mediona	40	111	7	10	168
Olèrdola	74	102	17	14	207
Olesa de Bonesvalls	6	135	6	15	162
Pacs del Penedès	20	11	1	9	41
Pla del Penedès, el	55	30	6	2	93
Pontons	27	52	6	1	86
Puigdàlber	34	4	0	2	40
Sant Cugat Sesgarrigues	23	8	3	3	37
Sant Llorenç d'Hortons	18	127	2	12	159
Sant Martí Sarroca	131	58	16	11	216
Sant Pere de Riudebitlles	51	44	12	3	110
Sant Quintí de Mediona	40	25	5	10	80
Sant Sadurní d'Anoia	124	225	42	64	455
Santa Fe del Penedès	11	11	4	0	26
Santa Margarida i els Monjos	173	123	45	52	393
Subirats	68	66	6	11	151
Torrelavit	42	21	3	5	71
Torrelles de Foix	89	51	12	11	163
Vilafranca del Penedès	628	642	229	265	1.764
Vilobí del Penedès	13	2	2	1	18
Total	1.936	2.371	521	557	5.385
Migracions dins de la comarca	1.936	0	0	0	1.936
Entrades per immigració a la comarca	0	2.371	521	557	3.449

1.04 Migracions internes 2010. Alt Urgell.

Immigració segons el municipi de destinació i el lloc de procedència.

	De la mateixa comarca	De la resta de la província	De la resta de Catalunya	De la resta d'Espanya	Total immigració
Alàs i Cerc	5	4	3	1	13
Arsèguel	0	0	8	0	8
Bassella	0	5	5	0	10
Cabó	2	1	1	0	4
Cava	0	0	1	0	1
Coll de Nargó	7	3	9	0	19
Estamariu	0	0	4	0	4
Fígols i Alinyà	3	3	1	1	8
Josa i Tuixén	1	0	8	0	9
Montferrer i Castellbò	22	4	18	12	56
Oliana	13	16	42	10	81
Organyà	15	0	13	7	35
Peramola	7	10	11	1	29
Pont de Bar, el	3	1	3	1	8
Ribera d'Urgellet	45	6	7	8	66
Seu d'Urgell, la	101	56	218	187	562
Valls d'Aguilar, les	14	0	3	0	17
Valls de Valira, les	28	3	26	10	67
Vansa i Fórnols, la	1	2	3	0	6
Total	267	114	384	238	1.003
Migracions dins de la comarca	267	0	0	0	267
Entrades per immigració a la comarca	0	114	384	238	736

1.05 Migracions internes 2010. Alta Ribagorça.

Immigració segons el municipi de destinació i el lloc de procedència.

	De la mateixa comarca	De la resta de la província	De la resta de Catalunya	De la resta d'Espanya	Total immigració
Pont de Suert, el	12	28	39	32	111
Vall de Boí, la	6	16	15	11	48
Vilaller	12	1	10	4	27
Total	30	45	64	47	186
Migracions dins de la comarca	30	0	0	0	30
Entrades per immigració a la comarca	0	45	64	47	156

1.06 Migracions internes 2010. Anoia. Immigració segons el municipi de destinació i el lloc de procedència.

	De la mateixa comarca	De la resta de la província	De la resta de Catalunya	De la resta d'Espanya	Total immigració
Argençola	6	1	2	1	10
Bellprat	0	1	1	0	2
Bruc, el	16	118	7	16	157
Cabrera d'Anoia	24	75	4	4	107
Calaf	24	45	16	10	95
Calonge de Segarra	3	2	4	0	9
Capellades	84	103	16	18	221
Carme	17	10	0	5	32
Castellfollit de Riubregós	0	1	0	2	3
Castellolí	26	14	2	2	44
Copons	9	6	1	1	17
Hostalets de Pierola, els	85	125	11	7	228
Igualada	708	496	145	241	1.590
Jorba	29	7	1	4	41
Llacuna, la	11	32	6	0	49
Masquefa	44	318	27	32	421
Montmaneu	7	4	2	1	14
Òdena	135	48	7	12	202
Orpí	6	2	0	1	9
Piera	156	667	34	96	953
Pobla de Claramunt, la	75	27	2	5	109
Prats de Rei, els	15	6	1	0	22
Pujalt	1	2	4	0	7
Rubió	15	0	0	0	15
Sant Martí de Tous	28	1	8	5	42
Sant Martí Sesgueioles	3	2	1	1	7
Sant Pere Sallavinera	2	1	0	0	3
Santa Margarida de Montbui	253	61	28	34	376
Santa Maria de Miralles	8	0	0	0	8
Torre de Claramunt, la	138	68	9	10	225
Vallbona d'Anoia	24	25	4	6	59
Veciana	2	3	3	0	8
Vilanova del Camí	260	174	36	43	513
Total	2.214	2.445	382	557	5.598
Migracions dins de la comarca	2.214	0	0	0	2.214
Entrades per immigració a la comarca	0	2.445	382	557	3.384

1.07 Migracions internes 2010. Bages.

Immigració segons el municipi de destinació i el lloc de procedència.

	De la mateixa comarca	De la resta de la província	De la resta de Catalunya	De la resta d'Espanya	Total immigració
Aguilar de Segarra	2	0	0	0	2
Artés	158	65	22	30	275
Avinyó	36	27	0	9	72
Balsareny	52	38	7	13	110
Calders	43	8	1	4	56
Callús	117	15	13	13	158
Cardona	27	21	30	10	88
Castellbell i el Vilar	49	123	4	13	189
Castellfollit del Boix	2	15	0	0	17
Castellgalí	56	69	1	11	137
Castellnou de Bages	50	7	1	4	62
Estany, l'	9	4	0	0	13
Fonollosa	47	12	1	10	70
Gaià	7	5	0	0	12
Manresa	999	1.000	250	428	2.677
Marganell	5	16	0	0	21
Moià	23	180	8	28	239
Monistrol de Calders	8	19	2	2	31
Monistrol de Montserrat	22	103	14	12	151
Mura	0	9	0	1	10
Navarcles	165	44	14	23	246
Navàs	82	64	14	10	170
Pont de Vilomara i Rocafort, el	87	67	5	8	167
Rajadell	27	9	3	0	39
Sallent	94	49	6	16	165
Sant Feliu Sasserra	11	17	0	0	28
Sant Fruitós de Bages	223	74	27	24	348
Sant Joan de Vilatorrada	212	73	14	45	344
Sant Mateu de Bages	11	2	0	1	14
Sant Salvador de Guardiola	90	91	12	17	210
Sant Vicenç de Castellet	194	269	31	50	544
Santa Maria d'Oló	8	16	1	1	26
Santpedor	236	69	24	13	342
Súria	70	33	19	13	135
Talamanca	3	16	1	0	20
Total	3.225	2.629	525	809	7.188
Migracions dins de la comarca	3.225	0	0	0	3.225
Entrades per immigració a la comarca	0	2.629	525	809	3.963

1.08 Migracions internes 2010. Baix Camp.

Immigració segons el municipi de destinació i el lloc de procedència.

	De la mateixa comarca	De la resta de la província	De la resta de Catalunya	De la resta d'Espanya	Total immigració
Albiol, l'	21	14	11	0	46
Aleixar, l'	27	8	6	1	42
Alforja	66	27	6	7	106
Almoster	30	7	8	1	46
Arbolí	5	0	3	0	8
Argentera, l'	13	4	12	1	30
Borges del Camp, les	59	19	10	4	92
Botarell	34	5	13	7	59
Cambrils	449	722	390	394	1.955
Capafonts	4	0	1	0	5
Castellvell del Camp	86	20	9	10	125
Colldejou	7	1	0	0	8
Duesaigües	10	4	2	0	16
Febró, la	3	4	3	0	10
Maspujols	28	11	6	3	48
Montbrió del Camp	160	70	36	15	281
Mont-roig del Camp	301	187	266	158	912
Prades	5	24	8	6	43
Pratdip	29	3	7	5	44
Reus	706	1.470	662	839	3.677
Riudecanyes	32	5	14	4	55
Riudecols	29	17	3	7	56
Riudoms	147	47	29	33	256
Selva del Camp, la	93	78	30	27	228
Vandellòs i l'Hospitalet de l'Infant	139	61	95	86	381
Vilanova d'Escornalbou	21	6	2	2	31
Vilaplana	17	2	6	1	26
Vinyols i els Arcs	94	32	13	14	153
Total	2.615	2.848	1.651	1.625	8.739
Migracions dins de la comarca	2.615	0	0	0	2.615
Entrades per immigració a la comarca	0	2.848	1.651	1.625	6.124

1.09 Migracions internes 2010. Baix Ebre.

Immigració segons el municipi de destinació i el lloc de procedència.

	De la mateixa comarca	De la resta de la província	De la resta de Catalunya	De la resta d'Espanya	Total immigració
Aldea, l'	61	44	35	41	181
Aldover	22	5	6	4	37
Alfara de Carles	5	7	1	0	13
Ametlla de Mar, l'	28	55	110	43	236
Ampolla, l'	41	37	73	19	170
Benifallet	2	3	4	1	10
Camarles	39	15	10	7	71
Deltebre	93	93	83	58	327
Paüls	4	9	6	1	20
Perelló, el	27	20	26	5	78
Roquetes	209	60	41	67	377
Tivenys	11	0	5	2	18
Tortosa	247	242	195	266	950
Xerta	24	9	11	3	47
Total	813	599	606	517	2.535
Migracions dins de la comarca	813	0	0	0	813
Entrades per immigració a la comarca	0	599	606	517	1.722

1.10 Migracions internes 2010. Baix Empordà.

Immigració segons el municipi de destinació i el lloc de procedència.

	De la mateixa comarca	De la resta de la província	De la resta de Catalunya	De la resta d'Espanya	Total immigració
Albons	3	16	5	3	27
Begur	103	13	59	16	191
Belcaire d'Empordà	9	13	8	8	38
Bisbal d'Empordà, la Calonge	196	110	81	48	435
	334	99	179	74	686
Castell-Platja d'Aro	258	135	198	104	695
Colomers	0	5	2	0	7
Corçà	41	6	14	4	65
Cruïlles, Monells i Sant Sadurn de l'Heura	42	21	29	7	99
Foixà	0	0	2	1	3
Fontanilles	9	2	0	0	11
Forallac	79	22	23	2	126
Garrigoles	5	2	3	0	10
Gualta	7	3	7	6	23
Jafre	14	5	0	0	19
Mont-ras	66	11	9	3	89
Palafrugell	331	97	198	156	782
Palamós	358	145	240	108	851
Palau-sator	8	2	3	0	13
Pals	56	18	31	12	117
Parlavà	10	2	0	0	12
Pera, la	7	14	1	0	22
Regencós	12	0	2	4	18
Rupià	4	1	3	1	9
Sant Feliu de Guíxols	291	186	237	145	859
Santa Cristina d'Aro	165	35	59	16	275
Serra de Daró	3	0	1	0	4
Tallada d'Empordà, la	23	6	12	0	41
Torrent	9	0	0	0	9
Torroella de Montgrí	192	101	107	78	478
Ullà	67	10	4	9	90
Ullastret	18	5	3	1	27
Ultramort	5	5	4	0	14
Vall-llobrega	35	6	1	0	42
Verges	54	15	8	6	83
Vilopriu	3	14	2	0	19
Total	2.817	1.125	1.535	812	6.289
Migracions dins de la comarca	2.817	0	0	0	2.817
Entrades per immigració a la comarca	0	1.125	1.535	812	3.472

1.11 Migracions internes 2010. Baix Llobregat.

Immigració segons el municipi de destinació i el lloc de procedència.

	De la mateixa comarca	De la resta de la província	De la resta de Catalunya	De la resta d'Espanya	Total immigració
Abrera	275	255	27	54	611
Begues	142	136	19	63	360
Castelldefels	931	1.669	274	739	3.613
Castellví de Rosanes	66	58	3	8	135
Cervelló	234	184	26	41	485
Collbató	150	134	8	17	309
Corbera de Llobregat	266	266	15	50	597
Cornellà de Llobregat	905	2.144	278	548	3.875
Esparreguera	366	436	66	111	979
Esplugues de Llobregat	532	1.791	103	330	2.756
Gavà	940	713	137	292	2.082
Martorell	400	524	107	237	1.268
Molins de Rei	336	359	60	103	858
Olesa de Montserrat	397	442	78	175	1.092
Pallejà	198	192	28	49	467
Palma de Cervelló, la	67	54	6	17	144
Papiol, el	67	73	13	26	179
Prat de Llobregat, el	312	822	171	437	1.742
Sant Andreu de la Barca	508	594	83	181	1.366
Sant Boi de Llobregat	880	1.247	265	504	2.896
Sant Climent de Llobregat	106	47	3	27	183
Sant Esteve Sesrovires	201	200	18	35	454
Sant Feliu de Llobregat	483	584	109	258	1.434
Sant Joan Despí	514	627	102	217	1.460
Sant Just Desvern	285	479	67	105	936
Sant Vicenç dels Horts	432	453	74	176	1.135
Santa Coloma de Cervelló	154	144	12	23	333
Torrelles de Llobregat	148	116	9	26	299
Vallirana	276	360	34	84	754
Viladecans	1.100	1.008	258	463	2.829
Total	11.671	16.111	2.453	5.396	35.631
Migracions dins de la comarca	11.671	0	0	0	11.671
Entrades per immigració a la comarca	0	16.111	2.453	5.396	23.960

1.12 Migracions internes 2010. Baix Penedès.

Immigració segons el municipi de destinació i el lloc de procedència.

	De la mateixa comarca	De la resta de la província	De la resta de Catalunya	De la resta d'Espanya	Total immigració
Albinyana	76	16	62	13	167
Arboç, l'	84	11	139	30	264
Banyeres del Penedès	101	5	75	27	208
Bellvei	58	13	60	6	137
Bisbal del Penedès, la	66	12	106	25	209
Bonastre	6	20	18	3	47
Calafell	473	89	1.323	272	2.157
Cunit	189	38	789	97	1.113
Llorenç del Penedès	59	6	50	8	123
Masllorenç	15	5	17	3	40
Montmell, el	37	24	88	4	153
Sant Jaume dels Domenys	74	16	88	6	184
Santa Oliva	126	11	79	19	235
Vendrell, el	646	261	1.060	328	2.295
Total	2.010	527	3.954	841	7.332
Migracions dins de la comarca	2.010	0	0	0	2.010
Entrades per immigració a la comarca	0	527	3.954	841	5.322

1.13 Migracions internes 2010. Barcelonès.

Immigració segons el municipi de destinació i el lloc de procedència.

	De la mateixa comarca	De la resta de la província	De la resta de Catalunya	De la resta d'Espanya	Total immigració
Badalona	5.059	2.141	668	1.550	9.418
Barcelona	11.215	19.321	6.649	16.562	53.747
Hospitalet de Llobregat, l'	6.710	4.028	894	2.324	13.956
Sant Adrià de Besòs	1.264	323	84	244	1.915
Santa Coloma de Gramenet	3.789	1.199	424	983	6.395
Total	28.037	27.012	8.719	21.663	85.431
Migracions dins de la comarca	28.037	0	0	0	28.037
Entrades per immigració a la comarca	0	27.012	8.719	21.663	57.394

1.14 Migracions internes 2010. Berguedà.

Immigració segons el municipi de destinació i el lloc de procedència.

	De la mateixa comarca	De la resta de la província	De la resta de Catalunya	De la resta d'Espanya	Total immigració
Avià	70	31	8	1	110
Bagà	26	75	11	8	120
Berga	183	242	61	81	567
Borredà	13	15	3	0	31
Capolat	3	4	1	0	8
Casserres	31	28	14	1	74
Castell de l'Areny	0	1	0	0	1
Castellar de n'Hug	5	4	0	0	9
Castellar del Riu	17	5	0	0	22
Cercs	19	18	5	5	47
Espunyola, l'	4	7	1	1	13
Fígols	1	2	0	1	4
Gironella	89	83	11	33	216
Gisclareny	1	1	0	0	2
Gósol	4	1	10	0	15
Guardiola de Berguedà	20	31	5	1	57
Montclar	2	1	0	0	3
Montmajor	3	4	0	5	12
Nou de Berguedà, la	0	1	0	1	2
Olvan	40	14	3	1	58
Pobla de Lillet, la	16	24	9	2	51
Puig-reig	77	100	19	10	206
Quar, la	3	3	0	0	6
Sagàs	1	1	0	0	2
Saldes	3	9	4	0	16
Sant Jaume de Frontanyà	0	0	1	0	1
Sant Julià de Cerdanyola	4	12	4	0	20
Santa Maria de Merlès	7	6	0	2	15
Vallcebre	5	8	1	4	18
Vilada	1	9	1	0	11
Viver i Serrateix	1	0	2	0	3
Total	649	740	174	157	1.720
Migracions dins de la comarca	649	0	0	0	649
Entrades per immigració a la comarca	0	740	174	157	1.071

1.15 Migracions internes 2010. Cerdanya.

Immigració segons el municipi de destinació i el lloc de procedència.

	De la mateixa comarca	De la resta de la província	De la resta de Catalunya	De la resta d'Espanya	Total immigració
Alp	27	10	72	9	118
Bellver de Cerdanya	27	4	93	7	131
Bolvir	5	2	23	1	31
Das	5	3	4	2	14
Fontanals de Cerdanya	8	0	17	1	26
Ger	11	1	13	2	27
Guils de Cerdanya	19	6	33	9	67
Isòvol	10	1	23	0	34
Lles de Cerdanya	6	1	9	0	16
Llívia	31	3	86	10	130
Meranges	3	0	6	0	9
Montellà i Martinet	8	2	26	5	41
Prats i Sansor	16	2	30	2	50
Prullans	1	1	2	1	5
Puigcerdà	113	24	161	68	366
Riu de Cerdanya	1	1	4	0	6
Urús	7	2	4	0	13
Total	298	63	606	117	1.084
Migracions dins de la comarca	298	0	0	0	298
Entrades per immigració a la comarca	0	63	606	117	786

1.16 Migracions internes 2010. Conca de Barberà.

Immigració segons el municipi de destinació i el lloc de procedència.

	De la mateixa comarca	De la resta de la província	De la resta de Catalunya	De la resta d'Espanya	Total immigració
Barberà de la Conca	6	17	20	1	44
Blancafort	5	4	6	2	17
Conesa	1	7	5	3	16
Espluga de Francolí, l'	56	51	26	19	152
Forès	2	11	5	0	18
Llorac	4	0	16	0	20
Montblanc	89	80	79	53	301
Passanant i Belltall	0	6	11	0	17
Piles, les	4	0	6	0	10
Pira	8	5	5	0	18
Pontils	6	0	12	0	18
Rocafort de Queralt	4	1	7	1	13
Santa Coloma de Queralt	21	5	51	12	89
Sarral	13	17	20	8	58
Savallà del Comtat	0	0	2	0	2
Senan	0	0	0	0	0
Solivella	25	4	7	2	38
Vallclara	2	2	5	1	10
Vallfogona de Riucorb	3	0	4	1	8
Vilanova de Prades	2	6	2	0	10
Vilaverd	9	8	5	2	24
Vimbodí i Poblet	8	9	16	0	33
Total	268	233	310	105	916
Migracions dins de la comarca	268	0	0	0	268
Entrades per immigració a la comarca	0	233	310	105	648

1.17 Migracions internes 2010. Garraf.

Immigració segons el municipi de destinació i el lloc de procedència.

	De la mateixa comarca	De la resta de la província	De la resta de Catalunya	De la resta d'Espanya	Total immigració
Canyelles	105	166	22	28	321
Cubelles	282	616	120	123	1.141
Olivella	120	198	23	31	372
Sant Pere de Ribes	744	547	139	175	1.605
Sitges	365	976	119	236	1.696
Vilanova i la Geltrú	742	1.135	446	503	2.826
Total	2.358	3.638	869	1.096	7.961
Migracions dins de la comarca	2.358	0	0	0	2.358
Entrades per immigració a la comarca	0	3.638	869	1.096	5.603

1.18 Migracions internes 2010. Garrigues. Immigració segons el municipi de destinació i el lloc de procedència.

	De la mateixa comarca	De la resta de la província	De la resta de Catalunya	De la resta d'Espanya	Total immigració
Albagés, l'	0	4	7	6	17
Albi, l'	7	0	23	5	35
Arbeca	12	27	14	11	64
Bellaguarda	1	0	0	2	3
Borges Blanques, les	56	86	68	31	241
Bovera	0	2	5	1	8
Castelldans	4	29	2	9	44
Cervià de les Garrigues	7	4	28	4	43
Cogul, el	0	9	1	1	11
Espluga Calba, l'	3	5	14	0	22
Floresta, la	1	2	0	2	5
Fulleda	1	1	9	0	11
Granadella, la	2	16	2	3	23
Granyena de les Garrigues	0	5	5	1	11
Juncosa	1	5	7	4	17
Juneda	10	39	32	19	100
Omellons, els	0	0	0	0	0
Pobla de Cérvoles, la	0	0	11	4	15
Puiggròs	2	5	0	0	7
Soleràs, el	0	3	0	4	7
Tarrés	0	1	1	0	2
Torms, els	0	3	0	0	3
Vilosell, el	1	4	10	0	15
Vinaixa	3	3	7	0	13
Total	111	253	246	107	717
Migracions dins de la comarca	111	0	0	0	111
Entrades per immigració a la comarca	0	253	246	107	606

1.19 Migracions internes 2010. Garrotxa.

Immigració segons el municipi de destinació i el lloc de procedència.

	De la mateixa comarca	De la resta de la província	De la resta de Catalunya	De la resta d'Espanya	Total immigració
Argelaguer	10	3	11	2	26
Besalú	32	53	31	9	125
Beuda	13	4	1	0	18
Castellfollit de la Roca	17	8	5	4	34
Maià de Montcal	3	8	1	2	14
Mieres	1	17	6	1	25
Montagut i Oix	29	13	6	0	48
Olot	314	251	244	172	981
Planes d'Hostoles, les	16	24	7	9	56
Preses, les	70	2	6	0	78
Riudaura	3	2	6	3	14
Sales de Llierca	6	2	1	1	10
Sant Aniol de Finestres	0	7	12	0	19
Sant Feliu de Pallerols	15	13	15	5	48
Sant Ferriol	7	14	1	3	25
Sant Jaume de Llierca	20	4	8	4	36
Sant Joan les Fonts	108	21	25	6	160
Santa Pau	38	4	5	5	52
Tortellà	8	14	6	3	31
Vall d'en Bas, la	82	17	25	11	135
Vall de Bianya, la	49	10	10	2	71
Total	841	491	432	242	2.006
Migracions dins de la comarca	841	0	0	0	841
Entrades per immigració a la comarca	0	491	432	242	1.165

1.20 Migracions internes 2010. Gironès.

Immigració segons el municipi de destinació i el lloc de procedència.

	De la mateixa comarca	De la resta de la província	De la resta de Catalunya	De la resta d'Espanya	Total immigració
Aiguaviva	26	10	2	5	43
Bescanó	137	56	29	14	236
Bordils	51	27	9	3	90
Campllong	34	11	5	1	51
Canet d'Adri	24	3	1	0	28
Cassà de la Selva	166	125	54	58	403
Celrà	152	48	17	19	236
Cervià de Ter	19	4	3	2	28
Flaçà	22	11	8	5	46
Fornells de la Selva	70	20	14	6	110
Girona	1.623	1.482	1.038	823	4.966
Juià	16	10	8	3	37
Llagostera	133	197	65	48	443
Llambilles	29	4	2	0	35
Madremanya	7	6	1	0	14
Quart	194	38	19	7	258
Salt	764	322	243	220	1.549
Sant Andreu Salou	0	1	0	0	1
Sant Gregori	112	22	8	7	149
Sant Joan de Mollet	11	9	5	0	25
Sant Jordi Desvalls	16	18	15	1	50
Sant Julià de Ramis	178	31	5	16	230
Sant Martí de Llémena	23	14	9	5	51
Sant Martí Vell	9	2	0	0	11
Sarrià de Ter	212	40	13	26	291
Vilablareix	125	14	6	4	149
Viladasens	6	0	3	0	9
Total	4.159	2.525	1.582	1.273	9.539
Migracions dins de la comarca	4.159	0	0	0	4.159
Entrades per immigració a la comarca	0	2.525	1.582	1.273	5.380

1.21 Migracions internes 2010. Maresme.

Immigració segons el municipi de destinació i el lloc de procedència.

	De la mateixa comarca	De la resta de la província	De la resta de Catalunya	De la resta d'Espanya	Total immigració
Alella	153	310	24	54	541
Arenys de Mar	358	387	55	94	894
Arenys de Munt	249	133	21	38	441
Argentona	308	119	23	47	497
Cabrera de Mar	123	97	10	17	247
Cabrils	166	174	10	22	372
Caldes d'Estrac	106	96	11	31	244
Calella	479	429	111	123	1.142
Canet de Mar	222	327	24	49	622
Dosrius	216	80	7	29	332
Malgrat de Mar	332	265	149	127	873
Masnou, el	270	594	65	128	1.057
Mataró	1.246	1.459	333	897	3.935
Montgat	89	444	18	69	620
Òrrius	20	12	3	2	37
Palafolls	263	108	153	24	548
Pineda de Mar	557	463	107	143	1.270
Premià de Dalt	296	250	15	56	617
Premià de Mar	481	597	66	157	1.301
Sant Andreu de Llavaneres	258	293	22	51	624
Sant Cebrià de Vallalta	93	88	7	10	198
Sant Iscle de Vallalta	36	23	2	3	64
Sant Pol de Mar	71	125	14	31	241
Sant Vicenç de Montalt	144	188	16	37	385
Santa Susanna	143	59	22	18	242
Teià	112	140	12	29	293
Tiana	84	305	13	25	427
Tordera	266	352	326	117	1.061
Vilassar de Dalt	166	147	18	38	369
Vilassar de Mar	348	434	38	92	912
Total	7.655	8.498	1.695	2.558	20.406
Migracions dins de la comarca	7.655	0	0	0	7.655
Entrades per immigració a la comarca	0	8.498	1.695	2.558	12.751

1.22 Migracions internes 2010. Montsià.

Immigració segons el municipi de destinació i el lloc de procedència.

	De la mateixa comarca	De la resta de la província	De la resta de Catalunya	De la resta d'Espanya	Total immigració
Alcanar	131	54	55	158	398
Amposta	209	177	185	195	766
Freginals	13	3	2	7	25
Galera, la	9	4	6	2	21
Godall	12	3	6	5	26
Mas de Barberans	2	1	2	4	9
Masdenverge	29	4	11	4	48
Sant Carles de la Ràpita	179	135	136	221	671
Sant Jaume d'Enveja	24	43	18	16	101
Santa Bàrbara	68	36	25	31	160
Sénia, la	33	14	27	96	170
Ulldecona	54	30	88	139	311
Total	763	504	561	878	2.706
Migracions dins de la comarca	763	0	0	0	763
Entrades per immigració a la comarca	0	504	561	878	1.943

1.23 Migracions internes 2010. Noguera.

Immigració segons el municipi de destinació i el lloc de procedència.

	De la mateixa comarca	De la resta de la província	De la resta de Catalunya	De la resta d'Espanya	Total immigració
Àger	11	4	7	4	26
Albesa	5	33	3	13	54
Algerrí	3	4	4	1	12
Alòs de Balaguer	0	3	5	0	8
Artesa de Segre	33	37	52	21	143
Avellanes i Santa Linya, les	13	6	9	3	31
Balaguer	138	188	136	186	648
Baronia de Rialb, la	1	1	2	0	4
Belcaire d'Urgell	21	17	12	4	54
Bellmunt d'Urgell	1	0	1	0	2
Cabanabona	2	0	6	0	8
Camarasa	10	4	14	0	28
Castelló de Farfanya	17	10	6	0	33
Cubells	4	2	3	0	9
Foradada	2	0	2	1	5
Ivars de Noguera	2	7	5	2	16
Menàrguens	20	23	6	19	68
Montgai	4	7	8	1	20
Oliola	2	2	0	0	4
Os de Balaguer	32	5	9	3	49
Penelles	1	8	8	11	28
Ponts	16	27	30	48	121
Preixens	4	9	3	0	16
Sentiu de Sió, la	8	3	4	1	16
Térmens	16	37	8	9	70
Tiurana	3	2	0	0	5
Torrelameu	8	17	5	8	38
Vallfogona de Balaguer	55	33	13	6	107
Vilanova de l'Aguda	4	4	4	0	12
Vilanova de Meià	4	6	12	0	22
Total	440	499	377	341	1.657
Migracions dins de la comarca	440	0	0	0	440
Entrades per immigració a la comarca	0	499	377	341	1.217

1.24 Migracions internes 2010. Osona.

Immigració segons el municipi de destinació i el lloc de procedència.

	De la mateixa comarca	De la resta de la província	De la resta de Catalunya	De la resta d'Espanya	Total immigració
Alpens	2	7	0	0	9
Balenyà	70	53	5	14	142
Brull, el	2	4	1	0	7
Calldetenes	87	13	5	8	113
Centelles	94	161	9	25	289
Collsuspina	6	6	1	0	13
Espinelves	15	0	4	1	20
Folgueroles	44	13	5	3	65
Gurb	66	9	6	3	84
Lluçà	9	1	0	1	11
Malla	15	1	0	0	16
Manlleu	319	127	71	81	598
Masies de Roda, les	43	4	0	4	51
Masies de Voltregà, les	73	7	3	5	88
Montesquiu	33	12	9	6	60
Muntanyola	27	5	2	0	34
Olost	11	9	4	7	31
Orís	8	0	4	0	12
Oristà	12	10	1	0	23
Perafita	19	5	4	0	28
Prats de Lluçanès	24	36	2	8	70
Roda de Ter	152	31	10	21	214
Rupit i Pruit	3	5	0	0	8
Sant Agustí de Lluçanès	0	2	0	0	2
Sant Bartomeu del Grau	32	17	2	2	53
Sant Boi de Lluçanès	11	5	5	0	21
Sant Hipòlit de Voltregà	132	35	8	13	188
Sant Julià de Vilatorrada	65	28	6	4	103
Sant Martí d'Albars	4	3	0	0	7
Sant Martí de Centelles	9	82	5	6	102
Sant Pere de Torelló	71	15	12	5	103
Sant Quirze de Besora	32	24	9	3	68
Sant Sadurní d'Osormort	1	0	0	0	1
Sant Vicenç de Torelló	65	8	2	2	77
Santa Cecília de Voltregà	5	0	0	0	5
Santa Eugènia de Berga	78	4	7	9	98
Santa Eulàlia de Riuprimer	55	12	7	4	78
Santa Maria de Besora	3	0	0	0	3
Santa Maria de Corcó	34	19	11	8	72
Seva	89	64	8	9	170
Sobremunt	1	1	1	0	3
Sora	3	0	0	0	3
Taradell	108	78	10	21	217
Tavèrnoles	12	3	0	0	15
Tavertet	1	9	0	0	10

continua
➤

1.24 Migracions internes 2010. Osona.

Immigració segons el municipi de destinació i el lloc de procedència.

(continuació)

	De la mateixa comarca	De la resta de la província	De la resta de Catalunya	De la resta d'Espanya	Total immigració
Tona	183	128	30	50	391
Torelló	291	104	55	43	493
Vic	728	593	216	295	1.832
Vidrà	3	0	3	1	7
Viladrau	15	1	24	2	42
Vilanova de Sau	15	6	4	1	26
Total	3.180	1.760	571	665	6.176
Migracions dins de la comarca	3.180	0	0	0	3.180
Entrades per immigració a la comarca	0	1.760	571	665	2.996

1.25 Migracions internes 2010. Pallars Jussà.

Immigració segons el municipi de destinació i el lloc de procedència.

	De la mateixa comarca	De la resta de la província	De la resta de Catalunya	De la resta d'Espanya	Total immigració
Abella de la Conca	5	1	4	0	10
Castell de Mur	3	2	3	4	12
Conca de Dalt	15	0	8	3	26
Gavet de la Conca	7	2	10	0	19
Isona i Conca Dellà	4	5	11	0	20
Llimiana	7	2	7	1	17
Pobla de Segur, la	30	46	69	29	174
Salàs de Pallars	1	2	6	2	11
Sant Esteve de la Sarga	0	0	0	1	1
Sarroca de Bellera	1	2	0	0	3
Senterada	0	0	3	2	5
Talarn	67	4	5	88	164
Torre de Cabdella, la	2	4	12	1	19
Tremp	88	44	114	455	701
Total	230	114	252	586	1.182
Migracions dins de la comarca	230	0	0	0	230
Entrades per immigració a la comarca	0	114	252	586	952

1.26 Migracions internes 2010. Pallars Sobirà.

Immigració segons el municipi de destinació i el lloc de procedència.

	De la mateixa comarca	De la resta de la província	De la resta de Catalunya	De la resta d'Espanya	Total immigració
Alins	0	2	2	0	4
Alt Àneu	7	1	15	6	29
Baix Pallars	4	4	6	2	16
Espot	3	2	3	3	11
Esterrí d'Àneu	24	13	16	13	66
Esterrí de Cardós	1	0	3	0	4
Farrera	1	3	2	0	6
Guingueta d'Àneu, la	10	5	2	4	21
Lladorre	1	1	11	1	14
Llavorsí	6	2	11	1	20
Rialp	8	4	14	8	34
Soriguera	10	0	7	4	21
Sort	36	22	45	31	134
Tírvia	4	0	5	0	9
Vall de Cardós	4	3	3	1	11
Total	119	62	145	74	400
Migracions dins de la comarca	119	0	0	0	119
Entrades per immigració a la comarca	0	62	145	74	281

1.27 Migracions internes 2010. Pla d'Urgell.

Immigració segons el municipi de destinació i el lloc de procedència.

	De la mateixa comarca	De la resta de la província	De la resta de Catalunya	De la resta d'Espanya	Total immigració
Barbens	9	18	6	2	35
Bell-lloc d'Urgell	16	38	12	9	75
Bellví	9	20	16	12	57
Castellnou de Seana	4	4	2	2	12
Fondarella	21	8	4	17	50
Golmés	35	13	24	15	87
Ivars d'Urgell	6	21	14	14	55
Linyola	18	28	17	12	75
Miralcamp	35	16	5	7	63
Mollerussa	138	173	108	115	534
Palau d'Anglesola, el	57	16	15	2	90
Poal, el	14	4	2	6	26
Sidamon	9	5	4	0	18
Torregrossa	14	27	15	10	66
Vilanova de Bellpuig	12	16	5	3	36
Vila-sana	7	12	7	1	27
Total	404	419	256	227	1.306
Migracions dins de la comarca	404	0	0	0	404
Entrades per immigració a la comarca	0	419	256	227	902

1.28 Migracions internes 2010. Pla de l'Estany.

Immigració segons el municipi de destinació i el lloc de procedència.

	De la mateixa comarca	De la resta de la província	De la resta de Catalunya	De la resta d'Espanya	Total immigració
Banyoles	163	307	132	105	707
Camós	20	5	1	1	27
Cornellà del Terri	40	61	6	4	111
Crespí	4	9	1	1	15
Esponellà	3	4	8	1	16
Fontcoberta	67	35	7	2	111
Palol de Revardit	3	3	0	0	6
Porqueres	83	41	16	13	153
Sant Miquel de Campmajor	7	3	1	2	13
Serinyà	17	27	3	10	57
Vilademuls	5	31	19	2	57
Total	412	526	194	141	1.273
Migracions dins de la comarca	412	0	0	0	412
Entrades per immigració a la comarca	0	526	194	141	861

1.29 Migracions internes 2010. Priorat. Immigració segons el municipi de destinació i el lloc de procedència.

	De la mateixa comarca	De la resta de la província	De la resta de Catalunya	De la resta d'Espanya	Total immigració
Bellmunt del Priorat	2	3	9	1	15
Bisbal de Falset, la	1	1	1	0	3
Cabacés	2	2	6	0	10
Capçanes	1	2	5	6	14
Cornudella de Montsant	11	13	21	4	49
Falset	26	40	24	13	103
Figuera, la	0	1	4	0	5
Gratallops	5	0	3	0	8
Guiamets, els	0	6	6	0	12
Lloar, el	0	2	1	0	3
Marçà	5	5	6	6	22
Margalef	0	1	4	1	6
Masroig, el	7	5	4	6	22
Molar, el	1	11	6	1	19
Morera de Montsant, la	2	5	5	1	13
Poboleda	1	6	8	2	17
Porrera	0	4	3	0	7
Pradell de la Teixeta	3	5	8	0	16
Torre de Fontaubella, la	1	4	0	0	5
Torroja del Priorat	2	10	0	0	12
Ulldemolins	0	15	7	2	24
Vilella Alta, la	2	4	0	0	6
Vilella Baixa, la	0	3	5	0	8
Total	72	148	136	43	399
Migracions dins de la comarca	72	0	0	0	72
Entrades per immigració a la comarca	0	148	136	43	327

1.30 Migracions internes 2010. Ribera d'Ebre.

Immigració segons el municipi de destinació i el lloc de procedència.

	De la mateixa comarca	De la resta de la província	De la resta de Catalunya	De la resta d'Espanya	Total immigració
Ascó	38	31	23	10	102
Benissanet	16	8	16	6	46
Flix	30	37	22	13	102
Garcia	9	8	10	2	29
Ginestar	4	9	5	1	19
Miravet	3	9	8	3	23
Móra d'Ebre	78	65	34	41	218
Móra la Nova	40	25	21	17	103
Palma d'Ebre, la	2	0	10	6	18
Rasquera	2	4	11	0	17
Riba-roja d'Ebre	13	11	13	7	44
Tivissa	5	19	13	8	45
Torre de l'Espanyol, la	12	0	14	1	27
Vinebre	8	4	2	2	16
Total	260	230	202	117	809
Migracions dins de la comarca	260	0	0	0	260
Entrades per immigració a la comarca	0	230	202	117	549

1.31 Migracions internes 2010. Ripollès.

Immigració segons el municipi de destinació i el lloc de procedència.

	De la mateixa comarca	De la resta de la província	De la resta de Catalunya	De la resta d'Espanya	Total immigració
CampdevànoI	48	5	44	10	107
Campelles	7	0	10	1	18
Camprodon	35	16	37	16	104
Gombren	4	0	5	2	11
Llanars	24	5	12	1	42
Llosses, les	5	0	8	1	14
Molló	6	4	6	3	19
Ogassa	4	0	3	0	7
Pardines	1	2	8	0	11
Planoles	6	7	19	2	34
Queralbs	1	1	5	0	7
Ribes de Freser	24	8	45	4	81
Ripoll	79	43	104	45	271
Sant Joan de les Abadesses	37	9	27	12	85
Sant Pau de Segúries	7	6	10	5	28
Setcases	1	2	1	0	4
Toses	2	2	4	1	9
Vallfogona de Ripollès	4	0	3	0	7
Vilallonga de Ter	7	1	4	1	13
Total	302	111	355	104	872
Migracions dins de la comarca	302	0	0	0	302
Entrades per immigració a la comarca	0	111	355	104	570

1.32 Migracions internes 2010. Segarra.

Immigració segons el municipi de destinació i el lloc de procedència.

	De la mateixa comarca	De la resta de la província	De la resta de Catalunya	De la resta d'Espanya	Total immigració
Biosca	5	0	9	0	14
Cervera	57	68	102	62	289
Estaràs	3	1	1	2	7
Granyanella	3	0	3	0	6
Granyena de Segarra	0	1	1	1	3
Guissona	84	58	77	92	311
Ivorra	2	3	0	0	5
Massoteres	10	0	5	0	15
Montoliu de Segarra	0	0	6	0	6
Montornès de Segarra	0	1	0	0	1
Oluges, les	0	1	1	0	2
Plans de Sió, els	0	10	9	1	20
Ribera d'Ondara	8	0	10	1	19
Sanaüja	2	9	3	1	15
Sant Guim de Freixenet	1	10	24	3	38
Sant Guim de la Plana	4	3	6	1	14
Sant Ramon	3	0	6	3	12
Talavera	2	0	2	0	4
Tarroja de Segarra	2	1	2	4	9
Torà	13	13	31	8	65
Torrefeta i Florejacs	6	14	15	1	36
Total	205	193	313	180	891
Migracions dins de la comarca	205	0	0	0	205
Entrades per immigració a la comarca	0	193	313	180	686

1.33 Migracions internes 2010. Segrià.

Immigració segons el municipi de destinació i el lloc de procedència.

	De la mateixa comarca	De la resta de la província	De la resta de Catalunya	De la resta d'Espanya	Total immigració
Aitona	24	12	18	48	102
Alamús, els	10	6	1	6	23
Albatàrrec	70	13	14	26	123
Alcanó	2	2	0	0	4
Alcarràs	341	39	66	139	585
Alcoletge	198	32	31	30	291
Alfarràs	40	8	16	33	97
Alfés	9	0	2	0	11
Alguaire	75	17	19	24	135
Almacelles	96	13	32	76	217
Almatret	2	0	1	3	6
Almenar	53	12	15	42	122
Alpicat	174	31	17	31	253
Artesa de Lleida	28	4	13	7	52
Aspa	2	0	0	0	2
Benavent de Segrià	45	9	4	13	71
Corbins	24	13	5	9	51
Gimenells i el Pla de la Font	14	1	4	8	27
Granja d'Escarp, la	13	0	2	9	24
Llardecans	3	2	2	1	8
Lleida	982	989	1.140	1.656	4.767
Maials	3	3	8	5	19
Massalcoreig	3	1	2	9	15
Montoliu de Lleida	7	2	3	6	18
Portella, la	15	4	1	9	29
Puigverd de Lleida	59	7	10	11	87
Rosselló	130	23	15	21	189
Sarroca de Lleida	7	12	4	0	23
Seròs	29	4	14	30	77
Soses	16	1	6	27	50
Sudanell	26	4	2	2	34
Sunyer	4	0	0	0	4
Torrebeßes	2	4	2	1	9
Torrefarrera	227	27	30	25	309
Torres de Segre	41	11	14	36	102
Torre-serona	8	3	0	2	13
Vilanova de la Barca	19	5	6	13	43
Vilanova de Segrià	43	4	5	10	62
Total	2.844	1.318	1.524	2.368	8.054
Migracions dins de la comarca	2.844	0	0	0	2.844
Entrades per immigració a la comarca	0	1.318	1.524	2.368	5.210

1.34 Migracions internes 2010. Selva.

Immigració segons el municipi de destinació i el lloc de procedència.

	De la mateixa comarca	De la resta de la província	De la resta de Catalunya	De la resta d'Espanya	Total immigració
Amer	8	39	10	9	66
Anglès	85	88	55	26	254
Arbúcies	65	24	139	34	262
Blanes	306	151	929	274	1.660
Breda	45	13	98	9	165
Brunyola	18	13	2	4	37
Caldes de Malavella	54	229	132	38	453
Cellera de Ter, la	21	25	12	2	60
Fogars de la Selva	21	70	2	7	100
Hostalric	63	28	93	23	207
Lloret de Mar	328	167	729	412	1.636
Maçanet de la Selva	79	48	224	46	397
Massanes	15	0	23	7	45
Osor	7	6	7	4	24
Riells i Viabrea	45	6	259	18	328
Riudarenes	61	19	66	11	157
Riudellots de la Selva	24	47	8	7	86
Sant Feliu de Buixalleu	6	2	9	0	17
Sant Hilari Sacalm	38	21	43	21	123
Sant Julià del Llor i Bonmatí	16	35	2	0	53
Santa Coloma de Farners	127	150	146	42	465
Sils	136	121	88	35	380
Susqueda	2	3	3	1	9
Tossa de Mar	30	23	100	54	207
Vidreres	186	56	179	58	479
Vilobí d'Onyar	30	71	13	9	123
Total	1.816	1.455	3.371	1.151	7.793
Migracions dins de la comarca	1.816	0	0	0	1.816
Entrades per immigració a la comarca	0	1.455	3.371	1.151	5.977

1.35 Migracions internes 2010. Solsonès.

Immigració segons el municipi de destinació i el lloc de procedència.

	De la mateixa comarca	De la resta de la província	De la resta de Catalunya	De la resta d'Espanya	Total immigració
Castellar de la Ribera	2	1	3	0	6
Clariana de Cardener	4	0	9	0	13
Coma i la Pedra, la	1	0	21	0	22
Guixers	1	0	4	0	5
Lladurs	6	1	5	0	12
Llobera	10	0	1	0	11
Molsosa, la	0	0	2	0	2
Navès	3	0	5	3	11
Odèn	4	3	6	0	13
Olius	32	8	13	4	57
Pinell de Solsonès	2	1	2	0	5
Pinós	1	1	4	0	6
Riner	14	2	3	1	20
Sant Llorenç de Morunys	4	0	18	2	24
Solsona	63	48	115	44	270
Total	147	65	211	54	477
Migracions dins de la comarca	147	0	0	0	147
Entrades per immigració a la comarca	0	65	211	54	330

1.36 Migracions internes 2010. Tarragonès.

Immigració segons el municipi de destinació i el lloc de procedència.

	De la mateixa comarca	De la resta de la província	De la resta de Catalunya	De la resta d'Espanya	Total immigració
Altafulla	150	21	105	31	307
Catllar, el	159	18	15	11	203
Constantí	146	88	48	72	354
Creixell	127	44	98	27	296
Morell, el	133	85	39	18	275
Nou de Gaià, la	18	1	11	2	32
Pallaresos, els	235	20	12	13	280
Perafort	43	16	2	2	63
Pobla de Mafumet, la	185	79	25	23	312
Pobla de Montornès, la	99	26	86	18	229
Renau	29	2	1	2	34
Riera de Gaià, la	40	12	10	14	76
Roda de Barà	81	94	258	48	481
Salomó	11	13	4	3	31
Salou	549	583	429	538	2.099
Secuita, la	54	13	23	5	95
Tarragona	1.056	1.259	1.169	1.435	4.919
Torredembarra	305	120	392	147	964
Vespella de Gaià	9	2	13	6	30
Vilallonga del Camp	95	69	11	13	188
Vila-seca	591	298	226	265	1.380
Total	4.115	2.863	2.977	2.693	12.648
Migracions dins de la comarca	4.115	0	0	0	4.115
Entrades per immigració a la comarca	0	2.863	2.977	2.693	8.533

1.37 Migracions internes 2010. Terra Alta.

Immigració segons el municipi de destinació i el lloc de procedència.

	De la mateixa comarca	De la resta de la província	De la resta de Catalunya	De la resta d'Espanya	Total immigració
Arnes	4	2	6	4	16
Batea	4	2	6	6	18
Bot	5	12	13	1	31
Caseres	1	9	0	0	10
Corbera d'Ebre	4	16	24	7	51
Fatarella, la	0	5	6	0	11
Gandesa	21	17	16	16	70
Horta de Sant Joan	0	5	9	6	20
Pinell de Brai, el	1	5	7	2	15
Pobla de Massaluca, la	4	5	9	3	21
Prat de Comte	0	1	0	2	3
Vilalba dels Arcs	0	2	1	1	4
Total	44	81	97	48	270
Migracions dins de la comarca	44	0	0	0	44
Entrades per immigració a la comarca	0	81	97	48	226

1.38 Migracions internes 2010. Urgell.

Immigració segons el municipi de destinació i el lloc de procedència.

	De la mateixa comarca	De la resta de la província	De la resta de Catalunya	De la resta d'Espanya	Total immigració
Agramunt	31	52	51	34	168
Anglesola	29	6	17	10	62
Belianes	3	6	7	0	16
Bellpuig	43	90	43	33	209
Castellserà	9	13	12	1	35
Ciutadilla	0	0	9	1	10
Fuliola, la	9	8	27	14	58
Guimerà	10	2	6	0	18
Maldà	5	2	1	0	8
Nalec	2	0	2	0	4
Omells de na Gaia, els	0	1	4	0	5
Ossó de Sió	0	1	0	0	1
Preixana	5	2	1	2	10
Puigverd d'Agramunt	3	5	2	1	11
Sant Martí de Riucorb	5	4	8	0	17
Tàrrega	113	265	202	116	696
Tornabous	13	5	7	3	28
Vallbona de les Monges	1	1	18	2	22
Verdú	18	8	17	3	46
Vilagrassa	34	6	10	3	53
Total	333	477	444	223	1.477
Migracions dins de la comarca	333	0	0	0	333
Entrades per immigració a la comarca	0	477	444	223	1.144

1.39 Migracions internes 2010. Val d'Aran.

Immigració segons el municipi de destinació i el lloc de procedència.

	De la mateixa comarca	De la resta de la província	De la resta de Catalunya	De la resta d'Espanya	Total immigració
Arres	2	1	1	0	4
Bausen	0	0	0	0	0
Bòrdes, Es	9	8	2	1	20
Bossòst	19	13	4	27	63
Canejan	1	3	2	1	7
Les	31	8	27	24	90
Naut Aran	13	8	37	41	99
Vielha e Mijaran	56	26	111	168	361
Vilamòs	3	3	8	2	16
Total	134	70	192	264	660
Migracions dins de la comarca	134	0	0	0	134
Entrades per immigració a la comarca	0	70	192	264	526

1.40 Migracions internes 2010. Vallès Occidental.

Immigració segons el municipi de destinació i el lloc de procedència.

	De la mateixa comarca	De la resta de la província	De la resta de Catalunya	De la resta d'Espanya	Total immigració
Badia del Vallès	236	159	38	84	517
Barberà del Vallès	684	604	96	181	1.565
Castellar del Vallès	537	190	47	86	860
Castellbisbal	90	270	25	67	452
Cerdanyola del Vallès	754	909	130	347	2.140
Gallifa	0	1	0	1	2
Matadepera	249	52	17	25	343
Montcada i Reixac	249	1.269	73	241	1.832
Palau-solità i Plegamans	179	479	25	37	720
Polinyà	226	165	24	23	438
Rellinars	34	8	4	4	50
Ripollet	580	722	99	204	1.605
Rubí	921	1.163	201	566	2.851
Sabadell	2.348	2.371	654	1.331	6.704
Sant Cugat del Vallès	922	2.678	251	718	4.569
Sant Llorenç Savall	77	32	4	10	123
Sant Quirze del Vallès	539	278	35	79	931
Santa Perpètua de Mogoda	160	626	66	171	1.023
Sentmenat	241	195	19	42	497
Terrassa	2.062	2.780	623	1.539	7.004
Ullastrell	80	11	9	4	104
Vacarisses	247	85	9	33	374
Viladecavalls	287	56	10	38	391
Total	11.702	15.103	2.459	5.831	35.095
Migracions dins de la comarca	11.702	0	0	0	11.702
Entrades per immigració a la comarca	0	15.103	2.459	5.831	23.393

1.41 Migracions internes 2010. Vallès Oriental. Immigració segons el municipi de destinació i el lloc de procedència.

	De la mateixa comarca	De la resta de la província	De la resta de Catalunya	De la resta d'Espanya	Total immigració
Aiguafreda	27	77	5	5	114
Ametlla del Vallès, l'	209	144	17	25	395
Bigues i Riells	227	176	18	28	449
Caldes de Montbui	203	414	31	86	734
Campins	52	28	4	3	87
Canovelles	516	158	33	108	815
Cànoves i Samalús	62	71	14	6	153
Cardedeu	389	386	51	80	906
Castellcir	24	16	0	3	43
Castellterçol	29	73	4	5	111
Figaró-Montmany	48	44	3	6	101
Fogars de Montclús	18	6	5	1	30
Franqueses del Vallès, les	756	282	47	103	1.188
Garriga, la	256	275	49	73	653
Granera	0	3	0	1	4
Granollers	1.476	986	170	479	3.111
Gualba	44	68	14	7	133
Llagosta, la	124	368	40	76	608
Lliçà d'Amunt	259	329	41	61	690
Lliçà de Vall	142	113	13	26	294
Llinars del Vallès	260	210	29	64	563
Martorelles	128	85	10	21	244
Mollet del Vallès	590	905	139	361	1.995
Montmeló	136	109	26	46	317
Montornès del Vallès	358	382	59	98	897
Montseny	16	9	2	2	29
Parets del Vallès	388	365	74	97	924
Roca del Vallès, la	248	206	21	29	504
Sant Antoni de Vilamajor	226	124	7	21	378
Sant Celoni	257	314	146	111	828
Sant Esteve de Palautordera	99	45	4	9	157
Sant Feliu de Codines	181	243	14	32	470
Sant Fost de Campsentelles	198	286	19	29	532
Sant Pere de Vilamajor	169	82	13	13	277
Sant Quirze Safaja	27	32	2	1	62
Santa Eulàlia de Ronçana	217	130	9	19	375
Santa Maria de Martorelles	27	14	3	0	44
Santa Maria de Palautordera	227	158	43	35	463
Tagamanent	5	15	1	3	24
Vallgorguina	66	76	20	16	178
Vallromanes	22	84	7	11	124
Vilalba Sasserra	47	7	4	2	60
Vilanova del Vallès	127	171	11	18	327
Total	8.880	8.069	1.222	2.220	20.391
Migracions dins de la comarca	8.880	0	0	0	8.880
Entrades per immigració a la comarca	0	8.069	1.222	2.220	11.511

1.42 Migracions internes 2010. Comarques. Immigració segons la comarca de destinació i el lloc de procedència.

	Dins de la mateixa comarca	De la resta de Catalunya	De la resta d'Espanya
Alt Camp	517	1.159	268
Alt Empordà	3.491	2.247	1.108
Alt Penedès	1.936	2.892	557
Alt Urgell	267	498	238
Alta Ribagorça	30	109	47
Anoia	2.214	2.827	557
Bages	3.225	3.154	809
Baix Camp	2.615	4.499	1.625
Baix Ebre	813	1.205	517
Baix Empordà	2.817	2.660	812
Baix Llobregat	11.671	18.564	5.396
Baix Penedès	2.010	4.481	841
Barcelonès	28.037	35.731	21.663
Berguedà	649	914	157
Cerdanya	298	669	117
Conca de Barberà	268	543	105
Garraf	2.358	4.507	1.096
Garrigues	111	499	107
Garrotxa	841	923	242
Gironès	4.159	4.107	1.273
Maresme	7.655	10.193	2.558
Montsià	763	1.065	878
Noguera	440	876	341
Osona	3.180	2.331	665
Pallars Jussà	230	366	586
Pallars Sobirà	119	207	74
Pla d'Urgell	404	675	227
Pla de l'Estany	412	720	141
Priorat	72	284	43
Ribera d'Ebre	260	432	117
Ripollès	302	466	104
Segarra	205	506	180
Segrià	2.844	2.842	2.368
Selva	1.816	4.826	1.151
Solsonès	147	276	54
Tarragonès	4.115	5.840	2.693
Terra Alta	44	178	48
Urgell	333	921	223
Val d'Aran	134	262	264
Vallès Occidental	11.702	17.562	5.831
Vallès Oriental	8.880	9.291	2.220

1.43 Migracions internes 2010. Àmbits del Pla territorial. Immigració segons l'àmbit de destinació i el lloc de procedència.

	Dins del mateix àmbit	De la resta de Catalunya	De la resta d'Espanya	Total Immigració
Metropolità	147.114	23.865	39.321	210.300
Comarques Gironines	20.889	8.898	4.831	34.618
Camp de Tarragona	15.998	10.405	5.575	31.978
Terres de l'Ebre	2.751	2.009	1.560	6.320
Ponent	7.114	3.542	3.446	14.102
Comarques Centrals	10.527	8.390	2.242	21.159
Alt Pirineu i Aran	1.261	1.928	1.326	4.515
Total	205.654	59.037	58.301	322.992
Migracions dins de Catalunya	205.654	59.037	0	264.691
Entrades per immigració a Catalunya	0	0	58.301	58.301

1.44 Migracions internes 2010. Províncies. Immigració segons la província de destinació i el lloc de procedència.

	Dins de la mateixa província	De la resta de Catalunya	De la resta d'Espanya	Total immigració
Barcelona	169.878	19.608	41.512	230.998
Girona	21.188	9.304	4.930	35.422
Lleida	8.930	4.620	4.724	18.274
Tarragona	20.163	11.000	7.135	38.298
Total	220.159	44.532	58.301	322.992
Migracions dins de Catalunya	220.159	44.532	0	264.691
Entrades per immigració a Catalunya	0	0	58.301	58.301

2. Migracions internes 2010. Emigració segons municipi de procedència i lloc de destinació. Municipis de Catalunya per comarques, totals per comarques, àmbits del Pla territorial i províncies.

2.01 Migracions internes 2010. Alt Camp.

Emigració segons el municipi de procedència i el lloc de destinació.

	A la mateixa comarca	A la resta de la província	A la resta de Catalunya	A la resta d'Espanya	Total emigració
Aiguamúrcia	15	8	24	6	53
Alcover	37	120	11	13	181
Alió	11	1	2	0	14
Bràfim	10	10	3	5	28
Cabra del Camp	17	18	33	10	78
Figuerola del Camp	4	5	1	1	11
Garidells, els	2	9	0	1	12
Masó, la	4	8	1	0	13
Milà, el	4	2	2	1	9
Montferri	4	6	7	7	24
Mont-ral	3	5	3	2	13
Nulles	16	11	3	1	31
Pla de Santa Maria, el	37	29	32	17	115
Pont d'Armentera, el	18	2	4	0	24
Puigpelat	24	20	9	6	59
Querol	0	4	27	7	38
Riba, la	19	21	12	5	57
Rodonyà	9	28	1	1	39
Rourell, el	0	11	2	6	19
Vallmoll	39	45	7	7	98
Valls	227	349	231	172	979
Vilabella	2	8	9	2	21
Vila-rodona	15	30	7	5	57
Total	517	750	431	275	1.973
Migracions dins de la comarca	517	0	0	0	517
Sortides de la comarca per emigració	0	750	431	275	1.456

2.02 Migracions internes 2010. Alt Empordà.

Emigració segons el municipi de procedència i el lloc de destinació.

	A la mateixa comarca	A la resta de la província	A la resta de Catalunya	A la resta d'Espanya	Total emigració
Agullana	38	10	6	5	59
Albanyà	5	4	1	0	10
Armentera, l'	42	8	9	2	61
Avinyonet de Puigventós	60	15	4	12	91
Bàscara	16	16	4	6	42
Biure	3	2	1	0	6
Boadella i les Escaules	4	2	4	0	10
Borrassà	20	2	2	4	28
Cabanelles	11	4	0	2	17
Cabanes	42	1	2	4	49
Cadaqués	29	9	30	28	96
Cantallops	13	3	3	0	19
Capmany	19	12	1	5	37
Castelló d'Empúries	319	58	129	148	654
Cistella	12	0	5	1	18
Colera	16	5	13	3	37
Darnius	16	0	8	1	25
Escala, l'	86	148	144	101	479
Espolla	7	1	4	0	12
Far d'Empordà, el	24	2	2	4	32
Figueres	1.045	288	367	408	2.108
Fortià	21	5	3	0	29
Garrigàs	7	5	3	1	16
Garriguella	48	3	2	2	55
Jonquera, la	89	17	18	43	167
Lladó	28	8	8	4	48
Llançà	98	29	76	38	241
Llers	49	4	6	6	65
Maçanet de Cabrenys	19	2	6	3	30
Masarac	13	1	1	0	15
Mollet de Peralada	2	1	1	0	4
Navata	25	11	5	4	45
Ordis	15	0	1	4	20
Palau de Santa Eulàlia	3	0	1	1	5
Palau-saverdera	57	4	9	4	74
Pau	15	1	0	2	18
Pedret i Marzà	1	0	0	2	3
Peralada	55	12	11	9	87
Pont de Molins	29	3	1	1	34
Pontós	17	3	2	1	23
Port de la Selva, el	27	4	24	5	60
Portbou	22	6	12	12	52
Rabós	2	1	0	1	4
Riumors	5	2	1	0	8
Roses	314	81	198	218	811

continua
➔

2.02 Migracions internes 2010. Alt Empordà.

Emigració segons el municipi de procedència i el lloc de destinació.

(continuació)

	A la mateixa comarca	A la resta de la província	A la resta de Catalunya	A la resta d'Espanya	Total emigració
Sant Climent Sescebes	25	3	4	10	42
Sant Llorenç de la Muga	5	1	10	0	16
Sant Miquel de Fluvià	28	7	4	1	40
Sant Mori	3	1	1	0	5
Sant Pere Pescador	55	15	14	12	96
Santa Llogaia d'Àlguema	12	4	1	6	23
Saus, Camallera i Llampaiés	21	19	6	6	52
Selva de Mar, la	2	3	5	2	12
Siurana	6	4	0	2	12
Terrades	13	4	4	0	21
Torroella de Fluvià	49	6	3	7	65
Vajol, la	3	2	0	0	5
Ventalló	25	8	8	2	43
Vilabertran	48	9	4	6	67
Viladamat	12	5	3	1	21
Vilafant	202	22	21	17	262
Vilajuïga	38	4	6	5	53
Vilamacolum	28	6	5	3	42
Vilamalla	49	4	5	8	66
Vilamaniscle	8	1	3	3	15
Vilanant	25	4	4	3	36
Vila-sacra	39	4	2	2	47
Vilaür	7	2	0	1	10
Total	3.491	931	1.241	1.192	6.855
Migracions dins de la comarca	3.491	0	0	0	3.491
Sortides de la comarca per emigració	0	931	1.241	1.192	3.364

2.03 Migracions internes 2010. Alt Penedès.

Emigració segons el municipi de procedència i el lloc de destinació.

	A la mateixa comarca	A la resta de la província	A la resta de Catalunya	A la resta d'Espanya	Total emigració
Avinyonet del Penedès	66	29	6	3	104
Cabanyes, les	16	5	8	5	34
Castellet i la Gornal	8	46	60	20	134
Castellví de la Marca	47	6	5	3	61
Font-rubí	44	15	3	3	65
Gelida	35	231	14	23	303
Granada, la	50	20	6	3	79
Mediona	30	85	10	7	132
Olèrdola	106	69	8	19	202
Olesa de Bonesvalls	14	74	5	8	101
Pacs del Penedès	25	17	3	5	50
Pla del Penedès, el	31	18	5	6	60
Pontons	22	23	2	2	49
Puigdàlber	24	1	9	4	38
Sant Cugat Sesgarrigues	15	2	5	3	25
Sant Llorenç d'Hortons	24	72	8	11	115
Sant Martí Sarroca	104	38	15	17	174
Sant Pere de Riudebitlles	56	41	11	14	122
Sant Quintí de Mediona	73	28	9	9	119
Sant Sadurní d'Anoia	149	178	57	62	446
Santa Fe del Penedès	3	0	2	0	5
Santa Margarida i els Monjos	142	84	67	60	353
Subirats	70	57	10	18	155
Torrelavit	21	21	6	4	52
Torrelles de Foix	89	97	23	24	233
Vilafranca del Penedès	634	570	220	242	1.666
Vilobí del Penedès	38	8	3	2	51
Total	1.936	1.835	580	577	4.928
Migracions dins de la comarca	1.936	0	0	0	1.936
Sortides de la comarca per emigració	0	1.835	580	577	2.992

2.04 Migracions internes 2010. Alt Urgell.

Emigració segons el municipi de procedència i el lloc de destinació.

	A la mateixa comarca	A la resta de la província	A la resta de Catalunya	A la resta d'Espanya	Total emigració
Alàs i Cerc	8	0	4	3	15
Arsèguel	3	1	7	0	11
Bassella	7	6	3	1	17
Cabó	4	0	1	0	5
Cava	0	0	0	0	0
Coll de Nargó	11	5	4	1	21
Estamariu	0	0	0	0	0
Fígols i Alinyà	1	1	3	0	5
Josa i Tuixén	2	0	8	1	11
Montferrer i Castellbò	16	2	12	21	51
Oliana	16	27	33	13	89
Organyà	13	3	11	6	33
Peramola	5	3	13	1	22
Pont de Bar, el	9	1	3	0	13
Ribera d'Urgellet	34	1	22	7	64
Seu d'Urgell, la	108	50	192	212	562
Valls d'Aguilar, les	4	0	5	2	11
Valls de Valira, les	22	0	5	6	33
Vansa i Fòrnols, la	4	3	4	0	11
Total	267	103	330	274	974
Migracions dins de la comarca	267	0	0	0	267
Sortides de la comarca per emigració	0	103	330	274	707

2.05 Migracions internes 2010. Alta Ribagorça.

Emigració segons el municipi de procedència i el lloc de destinació.

	A la mateixa comarca	A la resta de la província	A la resta de Catalunya	A la resta d'Espanya	Total emigració
Pont de Suert, el	15	43	44	37	139
Vall de Boí, la	4	21	22	10	57
Vilaller	11	6	7	8	32
Total	30	70	73	55	228
Migracions dins de la comarca	30	0	0	0	30
Sortides de la comarca per emigració	0	70	73	55	198

2.06 Migracions internes 2010. Anoia.

Emigració segons el municipi de procedència i el lloc de destinació.

	A la mateixa comarca	A la resta de la província	A la resta de Catalunya	A la resta d'Espanya	Total emigració
Argençola	12	3	5	1	21
Bellprat	1	4	0	0	5
Bruc, el	7	108	3	28	146
Cabrera d'Anoia	19	63	1	9	92
Calaf	28	45	26	15	114
Calonge de Segarra	0	2	0	0	2
Capellades	114	98	14	26	252
Carme	19	8	1	3	31
Castellfollit de Riubregós	1	4	3	0	8
Castellolí	13	5	0	0	18
Copons	0	4	0	0	4
Hostalets de Pierola, els	45	111	20	11	187
Igualada	677	529	194	273	1.673
Jorba	22	10	2	13	47
Llacuna, la	21	26	4	0	51
Masquefa	80	287	16	52	435
Montmaneu	4	0	0	0	4
Òdena	120	35	10	23	188
Orpí	6	6	0	2	14
Piera	162	427	55	112	756
Pobla de Claramunt, la	78	35	7	4	124
Prats de Rei, els	21	8	1	0	30
Pujalt	0	3	0	0	3
Rubió	8	2	1	0	11
Sant Martí de Tous	18	9	6	1	34
Sant Martí Sesgueioles	2	2	4	2	10
Sant Pere Sallavinera	0	5	1	0	6
Santa Margarida de Montbui	272	98	35	73	478
Santa Maria de Miralles	1	1	0	0	2
Torre de Claramunt, la	94	61	15	36	206
Vallbona d'Anoia	24	25	6	4	59
Veciana	6	1	2	0	9
Vilanova del Camí	339	166	46	81	632
Total	2.214	2.191	478	769	5.652
Migracions dins de la comarca	2.214	0	0	0	2.214
Sortides de la comarca per emigració	0	2.191	478	769	3.438

2.07 Migracions internes 2010. Bages.

Emigració segons el municipi de procedència i el lloc de destinació.

	A la mateixa comarca	A la resta de la província	A la resta de Catalunya	A la resta d'Espanya	Total emigració
Aguilar de Segarra	5	2	2	3	12
Artés	122	60	30	25	237
Avinyó	40	24	10	12	86
Balsareny	58	35	7	9	109
Calders	31	10	1	4	46
Callús	52	8	0	16	76
Cardona	39	46	43	12	140
Castellbell i el Vilar	102	107	9	22	240
Castellfollit del Boix	6	15	1	0	22
Castellgalí	81	27	4	8	120
Castellnou de Bages	37	7	2	0	46
Estany, l'	8	1	1	3	13
Fonollosa	35	8	3	6	52
Gaià	8	5	1	6	20
Manresa	1.027	927	301	521	2.776
Marganell	7	16	6	1	30
Moià	42	140	18	22	222
Monistrol de Calders	12	21	1	0	34
Monistrol de Montserrat	50	92	13	16	171
Mura	3	8	1	0	12
Navarclés	101	60	20	20	201
Navàs	69	58	20	31	178
Pont de Vilomara i Rocafort, el	69	55	6	12	142
Rajadell	10	8	2	1	21
Sallent	151	71	23	23	268
Sant Feliu Sasserra	9	11	2	3	25
Sant Fruitós de Bages	261	84	25	40	410
Sant Joan de Vilatorrada	289	62	21	45	417
Sant Mateu de Bages	16	0	1	2	19
Sant Salvador de Guardiola	71	77	4	22	174
Sant Vicenç de Castellet	183	202	31	50	466
Santa Maria d'Oió	10	16	4	4	34
Santpedor	152	32	28	21	233
Súria	68	49	27	27	171
Talamanca	1	5	4	0	10
Total	3.225	2.349	672	987	7.233
Migracions dins de la comarca	3.225	0	0	0	3.225
Sortides de la comarca per emigració	0	2.349	672	987	4.008

2.08 Migracions internes 2010. Baix Camp.

Emigració segons el municipi de procedència i el lloc de destinació.

	A la mateixa comarca	A la resta de la província	A la resta de Catalunya	A la resta d'Espanya	Total emigració
Albiol, l'	12	3	0	1	16
Aleixar, l'	22	9	5	4	40
Alforja	61	19	6	5	91
Almoster	43	2	5	15	65
Arbolí	5	0	1	0	6
Argentera, l'	2	1	3	1	7
Borges del Camp, les	62	11	5	11	89
Botarell	22	13	3	5	43
Cambrils	443	448	318	439	1.648
Capafonts	3	2	0	0	5
Castellvell del Camp	88	18	12	3	121
Colldejou	5	2	0	1	8
Duesaigües	3	4	8	0	15
Febró, la	1	0	0	0	1
Maspujols	21	6	1	1	29
Montbrí del Camp	80	32	23	12	147
Mont-roig del Camp	310	155	216	168	849
Prades	6	13	12	3	34
Pratdip	31	7	2	1	41
Reus	903	1.240	691	914	3.748
Riudecanyes	27	5	9	4	45
Riudecols	30	4	2	4	40
Riudoms	133	32	22	46	233
Selva del Camp, la	68	58	22	18	166
Vandellòs i l'Hospitalet de l'Infant	115	71	84	63	333
Vilanova d'Escornalbou	17	3	1	7	28
Vilaplana	14	2	2	1	19
Vinyols i els Arcs	88	14	18	16	136
Total	2.615	2.174	1.471	1.743	8.003
Migracions dins de la comarca	2.615	0	0	0	2.615
Sortides de la comarca per emigració	0	2.174	1.471	1.743	5.388

2.09 Migracions internes 2010. Baix Ebre.

Emigració segons el municipi de procedència i el lloc de destinació.

	A la mateixa comarca	A la resta de la província	A la resta de Catalunya	A la resta d'Espanya	Total emigració
Aldea, l'	60	64	40	34	198
Aldover	21	4	4	2	31
Alfara de Carles	0	2	4	0	6
Ametlla de Mar, l'	36	110	94	45	285
Ampolla, l'	61	39	67	27	194
Benifallet	0	1	6	0	7
Camarles	39	25	11	13	88
Deltebre	41	100	84	55	280
Paüls	5	3	3	0	11
Perelló, el	21	27	23	10	81
Roquetes	165	62	33	44	304
Tivenys	10	4	2	1	17
Tortosa	337	296	295	350	1.278
Xerta	17	17	7	4	45
Total	813	754	673	585	2.825
Migracions dins de la comarca	813	0	0	0	813
Sortides de la comarca per emigració	0	754	673	585	2.012

2.10 Migracions internes 2010. Baix Empordà.

Emigració segons el municipi de procedència i el lloc de destinació.

	A la mateixa comarca	A la resta de la província	A la resta de Catalunya	A la resta d'Espanya	Total emigració
Albons	5	26	4	3	38
Begur	109	13	69	22	213
Belcaire d'Empordà	8	17	14	9	48
Bisbal d'Empordà, la	205	105	92	63	465
Calonge	309	68	141	98	616
Castell-Platja d'Aro	261	163	199	112	735
Colomers	6	1	3	1	11
Corçà	33	8	9	6	56
Cruïlles, Monells i Sant Sadurní de l'Heura	36	15	4	8	63
Foixà	9	2	1	0	12
Fontanilles	2	1	1	1	5
Forallac	87	10	11	6	114
Garrigoles	0	3	2	0	5
Gualta	17	3	3	1	24
Jafre	14	10	1	1	26
Mont-ras	75	7	11	2	95
Palafrugell	338	130	202	141	811
Palamós	370	129	180	120	799
Palau-sator	6	2	2	1	11
Pals	83	22	33	15	153
Parlavà	21	3	1	2	27
Pera, la	13	14	4	3	34
Regencós	12	0	11	7	30
Rupià	7	6	1	0	14
Sant Feliu de Guíxols	330	224	243	139	936
Santa Cristina d'Aro	138	44	52	29	263
Serra de Daró	1	2	3	0	6
Tallada d'Empordà, la	19	12	2	0	33
Torrent	7	2	0	0	9
Torroella de Montgrí	160	136	120	76	492
Ullà	65	10	7	3	85
Ullastret	12	2	2	0	16
Ultramort	1	6	1	1	9
Vall-llobrega	26	3	10	3	42
Verges	32	6	7	8	53
Vilopriu	0	12	2	2	16
Total	2.817	1.217	1.448	883	6.365
Migracions dins de la comarca	2.817	0	0	0	2.817
Sortides de la comarca per emigració	0	1.217	1.448	883	3.548

2.11 Migracions internes 2010. Baix Llobregat.

Emigració segons el municipi de procedència i el lloc de destinació.

	A la mateixa comarca	A la resta de la província	A la resta de Catalunya	A la resta d'Espanya	Total emigració
Abrera	258	204	42	74	578
Begues	132	104	18	28	282
Castelldefels	827	1.392	244	702	3.165
Castellví de Rosanes	43	28	7	11	89
Cervelló	206	165	26	28	425
Collbató	85	73	5	32	195
Corbera de Llobregat	256	284	42	73	655
Cornellà de Llobregat	1.134	2.096	316	609	4.155
Esparreguera	361	378	70	179	988
Esplugues de Llobregat	703	1.621	153	323	2.800
Gavà	931	751	208	360	2.250
Martorell	441	518	97	234	1.290
Molins de Rei	303	339	72	108	822
Olesa de Montserrat	356	428	75	138	997
Pallejà	235	133	21	55	444
Palma de Cervelló, la	80	69	11	17	177
Papiol, el	75	68	20	20	183
Prat de Llobregat, el	459	992	202	513	2.166
Sant Andreu de la Barca	445	466	82	202	1.195
Sant Boi de Llobregat	1.009	1.363	300	611	3.283
Sant Climent de Llobregat	74	32	10	11	127
Sant Esteve Sesrovires	101	190	28	45	364
Sant Feliu de Llobregat	482	653	149	281	1.565
Sant Joan Despí	560	528	97	166	1.351
Sant Just Desvern	269	340	74	75	758
Sant Vicenç dels Horts	416	418	126	181	1.141
Santa Coloma de Cervelló	167	92	33	28	320
Torrelles de Llobregat	91	75	12	38	216
Vallirana	222	259	39	78	598
Viladecans	950	866	238	467	2.521
Total	11.671	14.925	2.817	5.687	35.100
Migracions dins de la comarca	11.671	0	0	0	11.671
Sortides de la comarca per emigració	0	14.925	2.817	5.687	23.429

2.12 Migracions internes 2010. Baix Penedès.

Emigració segons el municipi de procedència i el lloc de destinació.

	A la mateixa comarca	A la resta de la província	A la resta de Catalunya	A la resta d'Espanya	Total emigració
Albinyana	74	3	51	15	143
Arboç, l'	119	27	99	49	294
Banyeres del Penedès	91	10	54	23	178
Bellvei	54	11	48	7	120
Bisbal del Penedès, la	89	24	85	35	233
Bonastre	9	11	8	2	30
Calafell	454	102	1.095	244	1.895
Cunit	257	45	575	105	982
Llorenç del Penedès	39	14	45	14	112
Masllorenç	12	9	13	2	36
Montmell, el	24	19	49	12	104
Sant Jaume dels Domenys	83	4	48	13	148
Santa Oliva	124	18	48	26	216
Vendrell, el	581	281	973	378	2.213
Total	2.010	578	3.191	925	6.704
Migracions dins de la comarca	2.010	0	0	0	2.010
Sortides de la comarca per emigració	0	578	3.191	925	4.694

2.13 Migracions internes 2010. Barcelonès.

Emigració segons el municipi de procedència i el lloc de destinació.

	A la mateixa comarca	A la resta de la província	A la resta de Catalunya	A la resta d'Espanya	Total emigració
Badalona	4.836	3.139	782	1.773	10.530
Barcelona	11.540	25.164	6.472	14.510	57.686
Hospitalet de Llobregat, l'	6.652	6.053	1.079	2.230	16.014
Sant Adrià de Besòs	1.071	457	110	251	1.889
Santa Coloma de Gramenet	3.938	2.038	432	1.314	7.722
Total	28.037	36.851	8.875	20.078	93.841
Migracions dins de la comarca	28.037	0	0	0	28.037
Sortides de la comarca per emigració	0	36.851	8.875	20.078	65.804

2.14 Migracions internes 2010. Berguedà.

Emigració segons el municipi de procedència i el lloc de destinació.

	A la mateixa comarca	A la resta de la província	A la resta de Catalunya	A la resta d'Espanya	Total emigració
Avià	58	22	9	6	95
Bagà	32	41	26	5	104
Berga	173	266	52	77	568
Borredà	17	18	8	1	44
Capolat	4	0	1	0	5
Casserres	32	20	3	4	59
Castell de l'Areny	2	2	0	0	4
Castellar de n'Hug	16	5	2	0	23
Castellar del Riu	10	0	1	0	11
Cercs	29	18	2	2	51
Espunyola, l'	4	0	1	0	5
Fígols	3	1	0	0	4
Gironella	102	71	12	16	201
Gisclareny	3	1	0	0	4
Gósol	1	0	9	0	10
Guardiola de Berguedà	25	12	4	5	46
Montclar	0	1	0	0	1
Montmajor	8	9	5	1	23
Nou de Berguedà, la	4	2	1	1	8
Olvan	24	9	3	7	43
Pobla de Lillet, la	9	14	7	2	32
Puig-reig	39	104	16	23	182
Quar, la	2	0	0	0	2
Sagàs	2	0	0	0	2
Saldes	6	19	1	1	27
Sant Jaume de Frontanyà	6	0	0	0	6
Sant Julià de Cerdanyola	12	11	0	0	23
Santa Maria de Merlès	0	4	0	3	7
Vallecebre	8	7	0	1	16
Vilada	12	4	0	0	16
Viver i Serrateix	6	8	1	1	16
Total	649	669	164	156	1.638
Migracions dins de la comarca	649	0	0	0	649
Sortides de la comarca per emigració	0	669	164	156	989

2.15 Migracions internes 2010. Cerdanya.

Emigració segons el municipi de procedència i el lloc de destinació.

	A la mateixa comarca	A la resta de la província	A la resta de Catalunya	A la resta d'Espanya	Total emigració
Alp	45	16	48	7	116
Bellver de Cerdanya	25	8	70	8	111
Bolvir	13	4	18	4	39
Das	8	6	3	0	17
Fontanals de Cerdanya	7	1	6	5	19
Ger	13	1	9	3	26
Guils de Cerdanya	9	0	10	3	22
Isòvol	17	0	12	0	29
Lles de Cerdanya	5	4	7	0	16
Llívia	36	6	46	10	98
Meranges	9	0	1	1	11
Montellà i Martinet	3	0	18	2	23
Prats i Sansor	7	0	7	2	16
Prullans	9	1	9	0	19
Puigcerdà	86	37	130	100	353
Riu de Cerdanya	1	0	1	0	2
Urús	5	0	8	1	14
Total	298	84	403	146	931
Migracions dins de la comarca	298	0	0	0	298
Sortides de la comarca per emigració	0	84	403	146	633

2.16 Migracions internes 2010. Conca de Barberà. Emigració segons el municipi de procedència i el lloc de destinació.

	A la mateixa comarca	A la resta de la província	A la resta de Catalunya	A la resta d'Espanya	Total emigració
Barberà de la Conca	12	12	17	1	42
Blancafort	17	6	3	2	28
Conesa	1	4	5	1	11
Espluga de Francolí, l'	42	56	37	23	158
Forès	0	1	2	0	3
Llorac	3	3	7	1	14
Montblanc	56	98	92	61	307
Passanant i Belltall	3	2	3	0	8
Piles, les	6	2	4	0	12
Pira	4	4	3	6	17
Pontils	8	1	9	0	18
Rocafort de Queralt	16	3	7	2	28
Santa Coloma de Queralt	18	11	47	14	90
Sarral	37	30	20	5	92
Savallà del Comtat	0	0	3	0	3
Senan	1	0	0	0	1
Solivella	18	5	4	2	29
Vallclara	0	1	2	0	3
Vallfogona de Riucorb	0	0	4	1	5
Vilanova de Prades	4	9	7	0	20
Vilaverd	6	10	2	6	24
Vimbodí i Poblet	16	16	15	3	50
Total	268	274	293	128	963
Migracions dins de la comarca	268	0	0	0	268
Sortides de la comarca per emigració	0	274	293	128	695

2.17 Migracions internes 2010. Garraf.

Emigració segons el municipi de procedència i el lloc de destinació.

	A la mateixa comarca	A la resta de la província	A la resta de Catalunya	A la resta d'Espanya	Total emigració
Canyelles	103	83	31	14	231
Cubelles	224	420	193	114	951
Olivella	83	129	21	32	265
Sant Pere de Ribes	732	430	139	203	1.504
Sitges	393	733	82	216	1.424
Vilanova i la Geltrú	823	898	454	511	2.686
Total	2.358	2.693	920	1.090	7.061
Migracions dins de la comarca	2.358	0	0	0	2.358
Sortides de la comarca per emigració	0	2.693	920	1.090	4.703

2.18 Migracions internes 2010. Garrigues.

Emigració segons el municipi de procedència i el lloc de destinació.

	A la mateixa comarca	A la resta de la província	A la resta de Catalunya	A la resta d'Espanya	Total emigració
Albagés, l'	1	9	9	3	22
Albi, l'	2	4	15	2	23
Arbeca	9	35	22	9	75
Bellaguarda	3	4	0	0	7
Borges Blanques, les	23	72	76	34	205
Bovera	0	13	1	0	14
Castelldans	9	21	12	5	47
Cervià de les Garrigues	8	5	21	3	37
Cogul, el	4	7	2	1	14
Espluga Calba, l'	7	4	8	3	22
Floresta, la	5	3	3	3	14
Fulleda	5	3	1	0	9
Granadella, la	0	19	7	5	31
Granyena de les Garrigues	0	12	4	1	17
Juncosa	1	11	4	3	19
Juneda	11	60	25	20	116
Omellons, els	2	2	0	9	13
Pobla de Cérvoles, la	3	0	5	0	8
Puiggròs	0	3	2	1	6
Soleràs, el	1	9	2	3	15
Tarrés	0	1	1	0	2
Torms, els	0	3	0	1	4
Vilosell, el	4	1	5	0	10
Vinaixa	13	12	10	2	37
Total	111	313	235	108	767
Migracions dins de la comarca	111	0	0	0	111
Sortides de la comarca per emigració	0	313	235	108	656

2.19 Migracions internes 2010. Garrotxa.

Emigració segons el municipi de procedència i el lloc de destinació.

	A la mateixa comarca	A la resta de la província	A la resta de Catalunya	A la resta d'Espanya	Total emigració
Argelaguer	10	4	2	1	17
Besalú	29	56	15	14	114
Beuda	8	6	3	0	17
Castellfollit de la Roca	36	16	8	11	71
Maià de Montcal	4	7	2	5	18
Mieres	1	15	2	0	18
Montagut i Oix	36	8	9	1	54
Olot	333	308	339	278	1.258
Planes d'Hostoles, les	21	35	7	2	65
Preses, les	51	10	4	4	69
Riudaura	12	1	2	2	17
Sales de Llierca	0	1	1	0	2
Sant Aniol de Finestres	7	12	0	0	19
Sant Feliu de Pallerols	25	26	13	9	73
Sant Ferriol	14	3	5	1	23
Sant Jaume de Llierca	21	14	5	4	44
Sant Joan les Fonts	90	20	15	12	137
Santa Pau	27	14	4	4	49
Tortellà	20	10	4	0	34
Vall d'en Bas, la	53	9	15	6	83
Vall de Bianya, la	43	18	13	10	84
Total	841	593	468	364	2.266
Migracions dins de la comarca	841	0	0	0	841
Sortides de la comarca per emigració	0	593	468	364	1.425

2.20 Migracions internes 2010. Gironès.

Emigració segons el municipi de procedència i el lloc de destinació.

	A la mateixa comarca	A la resta de la província	A la resta de Catalunya	A la resta d'Espanya	Total emigració
Aiguaviva	17	7	0	2	26
Bescanó	90	61	19	17	187
Bordiils	44	18	8	3	73
Campllong	16	9	3	0	28
Canet d'Adri	18	13	4	6	41
Cassà de la Selva	171	86	55	48	360
Celrà	111	72	9	18	210
Cervià de Ter	17	16	2	0	35
Flaçà	31	20	4	3	58
Fornells de la Selva	58	24	9	2	93
Girona	1.766	1.381	923	864	4.934
Juià	27	10	3	1	41
Llagostera	82	132	108	55	377
Llambilles	11	0	2	4	17
Madremanya	9	2	1	0	12
Quart	91	18	12	7	128
Salt	1.199	416	330	321	2.266
Sant Andreu Salou	1	2	0	2	5
Sant Gregori	77	21	15	6	119
Sant Joan de Mollet	6	8	0	0	14
Sant Jordi Desvalls	13	14	7	2	36
Sant Julià de Ramis	99	29	13	17	158
Sant Martí de Llémena	12	2	6	2	22
Sant Martí Vell	18	2	1	0	21
Sarrià de Ter	137	52	13	18	220
Vilablareix	35	9	6	5	55
Viladasens	3	13	2	0	18
Total	4.159	2.437	1.555	1.403	9.554
Migracions dins de la comarca	4.159	0	0	0	4.159
Sortides de la comarca per emigració	0	2.437	1.555	1.403	5.395

2.21 Migracions internes 2010. Maresme.

Emigració segons el municipi de procedència i el lloc de destinació.

	A la mateixa comarca	A la resta de la província	A la resta de Catalunya	A la resta d'Espanya	Total emigració
Alella	170	204	23	49	446
Arenys de Mar	354	256	42	115	767
Arenys de Munt	187	91	20	32	330
Argentona	285	118	32	43	478
Cabrera de Mar	114	65	17	23	219
Cabrils	141	151	15	22	329
Caldes d'Estrac	111	78	8	18	215
Calella	448	318	90	148	1.004
Canet de Mar	204	204	43	82	533
Dosrius	124	111	7	27	269
Malgrat de Mar	398	235	144	148	925
Masnou, el	359	475	66	143	1.043
Mataró	1.196	1.526	404	883	4.009
Montgat	136	350	25	55	566
Òrrius	28	7	7	3	45
Palafolls	202	59	100	52	413
Pineda de Mar	603	374	128	211	1.316
Premià de Dalt	322	155	31	52	560
Premià de Mar	579	533	115	147	1.374
Sant Andreu de Llavaneres	268	200	33	47	548
Sant Cebrià de Vallalta	116	69	8	12	205
Sant Iscle de Vallalta	37	24	4	11	76
Sant Pol de Mar	115	94	19	37	265
Sant Vicenç de Montalt	142	116	16	26	300
Santa Susanna	133	50	21	22	226
Teià	117	109	13	23	262
Tiana	68	148	16	26	258
Tordera	172	240	272	87	771
Vilassar de Dalt	169	103	15	44	331
Vilassar de Mar	357	314	55	110	836
Total	7.655	6.777	1.789	2.698	18.919
Migracions dins de la comarca	7.655	0	0	0	7.655
Sortides de la comarca per emigració	0	6.777	1.789	2.698	11.264

2.22 Migracions internes 2010. Montsià.

Emigració segons el municipi de procedència i el lloc de destinació.

	A la mateixa comarca	A la resta de la província	A la resta de Catalunya	A la resta d'Espanya	Total emigració
Alcanar	112	59	45	182	398
Amposta	197	200	142	195	734
Freginals	1	2	3	2	8
Galera, la	23	8	2	4	37
Godall	7	3	1	4	15
Mas de Barberans	3	8	2	0	13
Masdenverge	37	4	11	1	53
Sant Carles de la Ràpita	188	125	129	202	644
Sant Jaume d'Enveja	42	26	13	16	97
Santa Bàrbara	36	37	32	29	134
Sénia, la	46	21	21	114	202
Ulldecona	71	47	44	151	313
Total	763	540	445	900	2.648
Migracions dins de la comarca	763	0	0	0	763
Sortides de la comarca per emigració	0	540	445	900	1.885

2.23 Migracions internes 2010. Noguera.

Emigració segons el municipi de procedència i el lloc de destinació.

	A la mateixa comarca	A la resta de la província	A la resta de Catalunya	A la resta d'Espanya	Total emigració
Àger	4	8	7	1	20
Albesa	0	51	12	8	71
Algerri	5	5	6	2	18
Alòs de Balaguer	6	0	5	1	12
Artesa de Segre	21	59	39	16	135
Avellanes i Santa Linya, les	12	4	12	0	28
Balaguer	164	206	159	150	679
Baronia de Rialb, la	1	6	1	0	8
Belcaire d'Urgell	9	18	8	10	45
Bellmunt d'Urgell	1	8	1	0	10
Cabanabona	4	1	1	0	6
Camarasa	29	6	11	3	49
Castelló de Farfanya	25	4	2	4	35
Cubells	4	7	2	3	16
Foradada	3	2	1	1	7
Ivars de Noguera	2	7	7	4	20
Menàrguens	16	5	1	5	27
Montgai	5	6	2	2	15
Oliola	2	2	1	0	5
Os de Balaguer	25	6	6	1	38
Penelles	4	15	9	7	35
Ponts	26	42	31	36	135
Preixens	2	11	4	0	17
Sentiu de Sió, la	10	2	7	3	22
Térmens	10	22	17	16	65
Tiurana	0	3	1	0	4
Torrelameu	1	10	10	8	29
Vallfogona de Balaguer	41	28	7	3	79
Vilanova de l'Aguda	3	6	0	0	9
Vilanova de Meià	5	3	8	1	17
Total	440	553	378	285	1.656
Migracions dins de la comarca	440	0	0	0	440
Sortides de la comarca per emigració	0	553	378	285	1.216

2.24 Migracions internes 2010. Osona.

Emigració segons el municipi de procedència i el lloc de destinació.

	A la mateixa comarca	A la resta de la província	A la resta de Catalunya	A la resta d'Espanya	Total emigració
Alpens	1	9	1	0	11
Balenyà	74	69	13	15	171
Brull, el	5	7	1	0	13
Calldetenes	97	11	10	3	121
Centelles	99	94	17	25	235
Collsuspina	3	5	2	1	11
Espinelves	10	0	8	1	19
Folgueroles	47	13	5	0	65
Gurb	66	10	2	4	82
Lluçà	10	1	2	0	13
Malla	9	0	0	0	9
Manlleu	428	132	60	96	716
Masies de Roda, les	31	6	3	5	45
Masies de Voltregà, les	108	24	9	14	155
Montesquiu	18	15	11	7	51
Muntanyola	31	12	2	3	48
Olost	23	13	2	4	42
Orís	9	2	2	0	13
Oristà	12	11	1	2	26
Perafita	9	3	1	3	16
Prats de Lluçanès	29	50	1	21	101
Roda de Ter	128	43	17	23	211
Rupit i Pruit	3	4	1	0	8
Sant Agustí de Lluçanès	3	3	0	0	6
Sant Bartomeu del Grau	39	13	4	7	63
Sant Boi de Lluçanès	23	15	4	1	43
Sant Hipòlit de Voltregà	111	20	12	14	157
Sant Julià de Vilatorrada	75	12	9	4	100
Sant Martí d'Albars	2	4	0	0	6
Sant Martí de Centelles	19	41	4	5	69
Sant Pere de Torelló	57	24	19	11	111
Sant Quirze de Besora	54	20	21	8	103
Sant Sadurní d'Osormort	1	0	0	0	1
Sant Vicenç de Torelló	38	6	3	4	51
Santa Cecília de Voltregà	4	0	0	1	5
Santa Eugènia de Berga	60	7	9	2	78
Santa Eulàlia de Riuprimer	24	8	5	0	37
Santa Maria de Besora	8	2	0	1	11
Santa Maria de Corcó	62	29	9	6	106
Seva	96	69	4	15	184
Sobremunt	6	1	0	0	7
Sora	8	2	0	0	10
Taradell	90	44	18	27	179
Tavernoles	9	5	0	0	14
Tavertet	7	8	0	0	15

continua
➔

2.24 Migracions internes 2010. Osona.

Emigració segons el municipi de procedència i el lloc de destinació.

(continuació)

	A la mateixa comarca	A la resta de la província	A la resta de Catalunya	A la resta d'Espanya	Total emigració
Tona	129	88	25	32	274
Torelló	257	107	59	51	474
Vic	710	473	163	251	1.597
Vidrà	7	1	0	1	9
Viladrau	19	6	16	7	48
Vilanova de Sau	12	4	2	1	19
Total	3.180	1.546	557	676	5.959
Migracions dins de la comarca	3.180	0	0	0	3.180
Sortides de la comarca per emigració	0	1.546	557	676	2.779

2.25 Migracions internes 2010. Pallars Jussà.

Emigració segons el municipi de procedència i el lloc de destinació.

	A la mateixa comarca	A la resta de la província	A la resta de Catalunya	A la resta d'Espanya	Total emigració
Abella de la Conca	1	1	6	1	9
Castell de Mur	8	2	1	1	12
Conca de Dalt	7	1	4	1	13
Gavet de la Conca	12	3	6	0	21
Isona i Conca Dellà	29	14	10	7	60
Llimiana	4	1	2	2	9
Pobla de Segur, la	34	35	55	30	154
Salàs de Pallars	6	0	3	2	11
Sant Esteve de la Sarga	3	3	2	2	10
Sarroca de Bellera	3	4	4	0	11
Senterada	3	1	6	0	10
Talarn	10	1	7	17	35
Torre de Cabdella, la	9	11	15	1	36
Tremp	101	67	86	144	398
Total	230	144	207	208	789
Migracions dins de la comarca	230	0	0	0	230
Sortides de la comarca per emigració	0	144	207	208	559

2.26 Migracions internes 2010. Pallars Sobirà.

Emigració segons el municipi de procedència i el lloc de destinació.

	A la mateixa comarca	A la resta de la província	A la resta de Catalunya	A la resta d'Espanya	Total emigració
Alins	1	7	2	0	10
Alt Àneu	7	2	10	4	23
Baix Pallars	2	15	11	7	35
Espot	11	5	7	1	24
Esterri d'Àneu	25	13	30	6	74
Esterri de Cardós	1	1	1	0	3
Farrera	0	1	1	0	2
Guingueta d'Àneu, la	5	5	10	4	24
Lladorre	1	2	2	0	5
Llavorsí	17	2	7	1	27
Rialp	12	7	11	7	37
Soriguera	12	5	9	0	26
Sort	17	27	40	33	117
Tírvia	2	0	7	0	9
Vall de Cardós	6	13	5	7	31
Total	119	105	153	70	447
Migracions dins de la comarca	119	0	0	0	119
Sortides de la comarca per emigració	0	105	153	70	328

2.27 Migracions internes 2010. Pla d'Urgell.

Emigració segons el municipi de procedència i el lloc de destinació.

	A la mateixa comarca	A la resta de la província	A la resta de Catalunya	A la resta d'Espanya	Total emigració
Barbens	6	10	10	14	40
Bell-lloc d'Urgell	25	40	10	9	84
Bellvis	19	22	11	13	65
Castellnou de Seana	1	14	11	2	28
Fondarella	23	6	5	21	55
Golmés	20	27	8	19	74
Ivars d'Urgell	22	31	15	4	72
Linyola	10	45	20	16	91
Miralcamp	28	19	5	12	64
Mollerussa	167	256	128	174	725
Palau d'Anglesola, el	28	15	7	8	58
Poal, el	7	4	0	0	11
Sidamon	15	23	6	0	44
Torregrossa	13	32	15	4	64
Vilanova de Bellpuig	11	15	6	1	33
Vila-sana	9	5	6	1	21
Total	404	564	263	298	1.529
Migracions dins de la comarca	404	0	0	0	404
Sortides de la comarca per emigració	0	564	263	298	1.125

2.28 Migracions internes 2010. Pla de l'Estany.

Emigració segons el municipi de procedència i el lloc de destinació.

	A la mateixa comarca	A la resta de la província	A la resta de Catalunya	A la resta d'Espanya	Total emigració
Banyoles	153	219	133	138	643
Camós	14	4	2	0	20
Cornellà del Terri	42	42	13	5	102
Crespià	1	11	0	1	13
Esponellà	18	13	2	0	33
Fontcoberta	25	14	5	8	52
Palol de Revardit	12	10	0	0	22
Porqueres	103	37	15	7	162
Sant Miquel de Campmajor	14	2	4	2	22
Serinyà	20	13	6	4	43
Vilademuls	10	18	8	2	38
Total	412	383	188	167	1.150
Migracions dins de la comarca	412	0	0	0	412
Sortides de la comarca per emigració	0	383	188	167	738

2.29 Migracions internes 2010. Priorat.

Emigració segons el municipi de procedència i el lloc de destinació.

	A la mateixa comarca	A la resta de la província	A la resta de Catalunya	A la resta d'Espanya	Total emigració
Bellmunt del Priorat	4	12	2	0	18
Bisbal de Falset, la	0	14	1	1	16
Cabacés	1	9	4	0	14
Capçanes	12	3	6	4	25
Cornudella de Montsant	1	22	8	5	36
Falset	18	53	14	16	101
Figuera, la	0	5	3	0	8
Gratallops	2	1	4	4	11
Guiamets, els	2	7	2	0	11
Lloar, el	1	1	1	0	3
Marçà	8	13	5	5	31
Margalef	1	5	1	0	7
Masroig, el	7	8	6	1	22
Molar, el	1	8	5	0	14
Morera de Montsant, la	0	8	6	1	15
Poboleda	4	4	6	0	14
Porrera	2	7	6	3	18
Pradell de la Teixeta	2	2	1	0	5
Torre de Fontaubella, la	1	4	2	0	7
Torroja del Priorat	0	1	2	0	3
Ulldemolins	1	17	11	5	34
Vilella Alta, la	1	0	0	2	3
Vilella Baixa, la	3	3	2	0	8
Total	72	207	98	47	424
Migracions dins de la comarca	72	0	0	0	72
Sortides de la comarca per emigració	0	207	98	47	352

2.30 Migracions internes 2010. Ribera d'Ebre.

Emigració segons el municipi de procedència i el lloc de destinació.

	A la mateixa comarca	A la resta de la província	A la resta de Catalunya	A la resta d'Espanya	Total emigració
Ascó	19	17	14	3	53
Benissanet	8	13	9	12	42
Flix	19	57	50	27	153
Garcia	12	8	6	4	30
Ginestar	3	9	3	0	15
Miravet	10	10	4	7	31
Móra d'Ebre	71	103	44	39	257
Móra la Nova	36	32	20	25	113
Palma d'Ebre, la	5	3	20	0	28
Rasquera	8	13	4	3	28
Riba-roja d'Ebre	17	19	15	16	67
Tivissa	23	26	13	5	67
Torre de l'Espanyol, la	16	8	13	0	37
Vinebre	13	7	7	2	29
Total	260	325	222	143	950
Migracions dins de la comarca	260	0	0	0	260
Sortides de la comarca per emigració	0	325	222	143	690

2.31 Migracions internes 2010. Ripollès.

Emigració segons el municipi de procedència i el lloc de destinació.

	A la mateixa comarca	A la resta de la província	A la resta de Catalunya	A la resta d'Espanya	Total emigració
Campdevàdol	45	9	46	9	109
Campelles	1	0	4	0	5
Camprodon	39	17	67	12	135
Gombrèn	13	4	9	1	27
Llanars	14	8	22	4	48
Llosses, les	4	2	7	3	16
Molló	4	3	1	0	8
Ogassa	5	0	6	1	12
Pardines	5	0	8	0	13
Planoles	3	2	11	1	17
Queralbs	5	1	3	0	9
Ribes de Freser	16	5	44	3	68
Ripoll	80	58	139	55	332
Sant Joan de les Abadesses	28	29	37	7	101
Sant Pau de Segúries	22	6	9	3	40
Setcases	3	1	1	1	6
Toses	2	0	3	0	5
Vallfogona de Ripollès	4	7	5	0	16
Vilallonga de Ter	9	2	6	0	17
Total	302	154	428	100	984
Migracions dins de la comarca	302	0	0	0	302
Sortides de la comarca per emigració	0	154	428	100	682

2.32 Migracions internes 2010. Segarra.

Emigració segons el municipi de procedència i el lloc de destinació.

	A la mateixa comarca	A la resta de la província	A la resta de Catalunya	A la resta d'Espanya	Total emigració
Biosca	0	1	2	0	3
Cervera	70	106	136	47	359
Estaràs	4	6	5	0	15
Granyanella	5	6	0	0	11
Granyena de Segarra	0	1	4	0	5
Guissona	34	40	80	40	194
Ivorra	0	5	1	0	6
Massoteres	18	0	7	0	25
Montoliu de Segarra	2	0	4	1	7
Montornès de Segarra	0	3	4	0	7
Oluges, les	1	3	1	0	5
Plans de Sió, els	6	6	10	1	23
Ribera d'Ondara	10	5	2	1	18
Sanaüja	7	1	3	0	11
Sant Guim de Freixenet	13	7	32	2	54
Sant Guim de la Plana	7	0	1	0	8
Sant Ramon	6	6	4	3	19
Talavera	5	2	9	1	17
Tarroja de Segarra	0	1	1	0	2
Torà	11	29	14	6	60
Torrefeta i Florejacs	6	5	5	0	16
Total	205	233	325	102	865
Migracions dins de la comarca	205	0	0	0	205
Sortides de la comarca per emigració	0	233	325	102	660

2.33 Migracions internes 2010. Segrià.

Emigració segons el municipi de procedència i el lloc de destinació.

	A la mateixa comarca	A la resta de la província	A la resta de Catalunya	A la resta d'Espanya	Total emigració
Aitona	48	5	9	35	97
Alamús, els	9	6	7	4	26
Albatàrrec	66	19	7	21	113
Alcanó	5	1	1	0	7
Alcarràs	177	28	46	69	320
Alcoletge	90	15	8	19	132
Alfarràs	69	20	22	42	153
Alfés	6	1	4	3	14
Alguaire	102	16	15	25	158
Almacelles	94	12	41	86	233
Almatret	7	2	12	1	22
Almenar	63	21	11	42	137
Alpicat	133	8	33	41	215
Artesa de Lleida	40	2	10	9	61
Aspa	7	0	2	0	9
Benavent de Segrià	31	2	13	11	57
Corbins	35	15	10	11	71
Gimenells i el Pla de la Font	18	1	6	4	29
Granja d'Escarp, la	25	0	2	15	42
Llardecans	8	0	0	1	9
Lleida	1.269	671	1.380	1.768	5.088
Maials	25	0	7	6	38
Massalcoreig	12	1	4	9	26
Montoliu de Lleida	7	0	6	1	14
Portella, la	20	8	10	13	51
Puigverd de Lleida	46	3	7	6	62
Rosselló	93	17	14	18	142
Sarroca de Lleida	11	1	2	3	17
Seròs	32	6	8	26	72
Soses	44	4	5	13	66
Sudanell	13	2	5	7	27
Sunyer	3	0	4	1	8
Torrebeßes	1	1	2	1	5
Torrefarrera	142	16	27	27	212
Torres de Segre	33	18	9	12	72
Torre-serona	11	4	1	1	17
Vilanova de la Barca	27	19	14	13	73
Vilanova de Segrià	22	6	4	13	45
Total	2.844	951	1.768	2.377	7.940
Migracions dins de la comarca	2.844	0	0	0	2.844
Sortides de la comarca per emigració	0	951	1.768	2.377	5.096

2.34 Migracions internes 2010. Selva.

Emigració segons el municipi de procedència i el lloc de destinació.

	A la mateixa comarca	A la resta de la província	A la resta de Catalunya	A la resta d'Espanya	Total emigració
Amer	16	57	10	3	86
Anglès	48	92	43	26	209
Arbúcies	81	29	134	36	280
Blanes	271	129	1.024	347	1.771
Breda	37	20	78	16	151
Brunyola	10	4	2	0	16
Caldes de Malavella	61	197	71	42	371
Cellera de Ter, la	49	37	11	4	101
Fogars de la Selva	23	76	1	18	118
Hostalric	57	24	105	17	203
Lloret de Mar	344	206	829	536	1.915
Maçanet de la Selva	120	55	156	53	384
Massanes	23	3	31	6	63
Osor	2	9	4	0	15
Riells i Viabrea	40	8	128	38	214
Riudarenes	53	19	44	5	121
Riudellots de la Selva	19	42	11	11	83
Sant Feliu de Buixalleu	18	1	18	4	41
Sant Hilari Sacalm	42	42	64	32	180
Sant Julià del Llor i Bonmatí	32	36	6	7	81
Santa Coloma de Farners	99	130	123	71	423
Sils	81	102	83	26	292
Susqueda	1	4	5	0	10
Tossa de Mar	49	24	106	85	264
Vidreres	195	56	134	66	451
Vilobí d'Onyar	45	60	25	22	152
Total	1.816	1.462	3.246	1.471	7.995
Migracions dins de la comarca	1.816	0	0	0	1.816
Sortides de la comarca per emigració	0	1.462	3.246	1.471	6.179

2.35 Migracions internes 2010. Solsonès.

Emigració segons el municipi de procedència i el lloc de destinació.

	A la mateixa comarca	A la resta de la província	A la resta de Catalunya	A la resta d'Espanya	Total emigració
Castellar de la Ribera	2	0	6	0	8
Clariana de Cardener	1	0	6	0	7
Coma i la Pedra, la	1	3	11	0	15
Guixers	0	0	5	0	5
Lladurs	2	0	2	0	4
Llobera	3	0	0	0	3
Molsosa, la	0	1	2	0	3
Navès	5	0	5	1	11
Odèn	4	4	0	1	9
Olius	22	4	8	0	34
Pinell de Solsonès	1	0	1	0	2
Pinós	7	0	6	0	13
Riner	20	0	4	0	24
Sant Llorenç de Morunys	15	2	33	11	61
Solsona	64	32	154	51	301
Total	147	46	243	64	500
Migracions dins de la comarca	147	0	0	0	147
Sortides de la comarca per emigració	0	46	243	64	353

2.36 Migracions internes 2010. Tarragonès.

Emigració segons el municipi de procedència i el lloc de destinació.

	A la mateixa comarca	A la resta de la província	A la resta de Catalunya	A la resta d'Espanya	Total emigració
Altafulla	122	20	77	23	242
Catllar, el	129	30	16	23	198
Constantí	177	73	56	49	355
Creixell	124	16	101	32	273
Morell, el	125	67	24	31	247
Nou de Gaià, la	14	2	5	2	23
Pallaresos, els	145	22	12	12	191
Perafort	42	21	10	4	77
Pobla de Mafumet, la	97	33	17	26	173
Pobla de Montornès, la	113	20	61	31	225
Renau	2	1	0	1	4
Riera de Gaià, la	55	1	17	16	89
Roda de Barà	76	106	179	51	412
Salomó	9	6	4	1	20
Salou	413	679	306	564	1.962
Secuita, la	47	16	6	10	79
Tarragona	1.562	1.404	1.192	1.585	5.743
Torredembarra	281	101	326	197	905
Vespella de Gaià	21	3	6	5	35
Vilallonga del Camp	38	32	19	15	104
Vila-seca	523	308	219	319	1.369
Total	4.115	2.961	2.653	2.997	12.726
Migracions dins de la comarca	4.115	0	0	0	4.115
Sortides de la comarca per emigració	0	2.961	2.653	2.997	8.611

2.37 Migracions internes 2010. Terra Alta.

Emigració segons el municipi de procedència i el lloc de destinació.

	A la mateixa comarca	A la resta de la província	A la resta de Catalunya	A la resta d'Espanya	Total emigració
Arnes	8	0	9	9	26
Batea	3	13	16	6	38
Bot	4	9	5	3	21
Caseres	0	5	7	0	12
Corbera d'Ebre	7	20	12	5	44
Fatarella, la	2	16	6	1	25
Gandesa	15	26	17	15	73
Horta de Sant Joan	4	12	4	6	26
Pinell de Brai, el	1	4	8	5	18
Pobla de Massaluca, la	0	10	9	0	19
Prat de Comte	0	5	3	3	11
Vilalba dels Arcs	0	3	7	2	12
Total	44	123	103	55	325
Migracions dins de la comarca	44	0	0	0	44
Sortides de la comarca per emigració	0	123	103	55	281

2.38 Migracions internes 2010. Urgell.

Emigració segons el municipi de procedència i el lloc de destinació.

	A la mateixa comarca	A la resta de la província	A la resta de Catalunya	A la resta d'Espanya	Total emigració
Agramunt	25	81	52	31	189
Anglesola	16	5	6	7	34
Belianes	1	11	5	1	18
Bellpuig	44	66	68	33	211
Castellserà	5	12	14	2	33
Ciudadilla	4	1	11	0	16
Fuliola, la	11	21	13	1	46
Guimerà	3	1	5	0	9
Maldà	2	2	6	0	10
Nalec	0	0	1	2	3
Omells de na Gaia, els	1	0	3	0	4
Ossó de Sió	5	1	2	0	8
Preixana	9	1	7	3	20
Puigverd d'Agramunt	4	1	3	1	9
Sant Martí de Riucorb	5	5	5	0	15
Tàrrega	147	237	237	164	785
Tornabous	6	2	8	0	16
Vallbona de les Monges	2	0	4	0	6
Verdú	22	7	10	0	39
Vilagrassa	21	6	5	0	32
Total	333	460	465	245	1.503
Migracions dins de la comarca	333	0	0	0	333
Sortides de la comarca per emigració	0	460	465	245	1.170

2.39 Migracions internes 2010. Val d'Aran.

Emigració segons el municipi de procedència i el lloc de destinació.

	A la mateixa comarca	A la resta de la província	A la resta de Catalunya	A la resta d'Espanya	Total emigració
Arres	0	0	3	0	3
Bausen	1	0	0	0	1
Bòrdes, Es	4	4	5	7	20
Bossòst	33	6	17	24	80
Canejan	1	0	2	1	4
Les	20	4	18	24	66
Naut Aran	19	9	31	24	83
Vielha e Mijaran	48	60	100	184	392
Vilamòs	8	3	5	10	26
Total	134	86	181	274	675
Migracions dins de la comarca	134	0	0	0	134
Sortides de la comarca per emigració	0	86	181	274	541

2.40 Migracions internes 2010. Vallès Occidental.

Emigració segons el municipi de procedència i el lloc de destinació.

	A la mateixa comarca	A la resta de la província	A la resta de Catalunya	A la resta d'Espanya	Total emigració
Badia del Vallès	332	156	45	111	644
Barberà del Vallès	763	423	141	193	1.520
Castellar del Vallès	467	179	54	103	803
Castellbisbal	86	305	45	69	505
Cerdanyola del Vallès	938	836	171	364	2.309
Gallifa	4	8	0	1	13
Matadepera	261	66	49	30	406
Montcada i Reixac	322	951	110	187	1.570
Palau-solità i Plegamans	141	315	45	48	549
Polinyà	166	146	23	43	378
Rellinars	25	6	5	6	42
Ripollet	671	607	120	265	1.663
Rubí	985	956	246	576	2.763
Sabadell	2.294	2.303	736	1.404	6.737
Sant Cugat del Vallès	778	1.455	243	658	3.134
Sant Llorenç Savall	62	28	2	14	106
Sant Quirze del Vallès	395	199	52	86	732
Santa Perpètua de Mogoda	263	666	81	151	1.161
Sentmenat	135	108	18	49	310
Terrassa	2.113	2.282	741	1.602	6.738
Ullastrell	58	20	4	9	91
Vacarisses	167	60	15	28	270
Viladecavalls	276	37	16	35	364
Total	11.702	12.112	2.962	6.032	32.808
Migracions dins de la comarca	11.702	0	0	0	11.702
Sortides de la comarca per emigració	0	12.112	2.962	6.032	21.106

2.41 Migracions internes 2010. Vallès Oriental.

Emigració segons el municipi de procedència i el lloc de destinació.

	A la mateixa comarca	A la resta de la província	A la resta de Catalunya	A la resta d'Espanya	Total emigració
Aiguafreda	27	92	7	14	140
Ametlla del Vallès, l'	187	134	13	32	366
Bigues i Riells	192	139	32	35	398
Caldes de Montbui	213	326	39	106	684
Campins	22	5	5	1	33
Canovelles	685	185	38	112	1.020
Cànoves i Samalús	77	40	13	18	148
Cardedeu	317	233	59	97	706
Castellcir	20	25	0	4	49
Castellterçol	24	69	7	9	109
Figaró–Montmany	55	12	1	5	73
Fogars de Montclús	13	7	7	4	31
Franqueses del Vallès, les	579	180	43	112	914
Garriga, la	227	235	43	78	583
Granera	1	2	0	0	3
Granollers	1.550	890	201	476	3.117
Gualba	40	18	15	11	84
Llagosta, la	191	384	64	111	750
Lliçà d'Amunt	271	220	36	76	603
Lliçà de Vall	154	81	14	21	270
Llinars del Vallès	225	144	32	65	466
Martorelles	146	89	17	25	277
Mollet del Vallès	747	951	165	381	2.244
Montmeló	232	102	32	62	428
Montornès del Vallès	299	259	43	134	735
Montseny	16	4	1	1	22
Parets del Vallès	298	276	55	89	718
Roca del Vallès, la	301	149	36	49	535
Sant Antoni de Vilamajor	203	84	16	27	330
Sant Celoni	297	244	154	120	815
Sant Esteve de Palautordera	76	46	16	8	146
Sant Feliu de Codines	158	138	23	24	343
Sant Fost de Campsentelles	156	155	14	31	356
Sant Pere de Vilamajor	149	48	11	11	219
Sant Quirze Safaja	22	27	2	2	53
Santa Eulàlia de Ronçana	178	92	17	26	313
Santa Maria de Martorelles	24	8	4	2	38
Santa Maria de Palautordera	234	104	38	42	418
Tagamanent	7	12	0	0	19
Vallgorguina	96	69	22	5	192
Vallromanes	45	53	6	2	106
Vilalba Sasserra	44	19	9	3	75
Vilanova del Vallès	82	77	15	17	191
Total	8.880	6.427	1.365	2.448	19.120
Migracions dins de la comarca	8.880	0	0	0	8.880
Sortides de la comarca per emigració	0	6.427	1.365	2.448	10.240

2.42 Migracions internes 2010. Comarques.

Emigració segons la comarca de procedència i el lloc de destinació.

	Dins de la mateixa comarca	A la resta de Catalunya	A la resta d'Espanya
Alt Camp	517	1.181	275
Alt Empordà	3.491	2.172	1.192
Alt Penedès	1.936	2.415	577
Alt Urgell	267	433	274
Alta Ribagorça	30	143	55
Anoia	2.214	2.669	769
Bages	3.225	3.021	987
Baix Camp	2.615	3.645	1.743
Baix Ebre	813	1.427	585
Baix Empordà	2.817	2.665	883
Baix Llobregat	11.671	17.742	5.687
Baix Penedès	2.010	3.769	925
Barcelonès	28.037	45.726	20.078
Berguedà	649	833	156
Cerdanya	298	487	146
Conca de Barberà	268	567	128
Garraf	2.358	3.613	1.090
Garrigues	111	548	108
Garrotxa	841	1.061	364
Gironès	4.159	3.992	1.403
Maresme	7.655	8.566	2.698
Montsià	763	985	900
Noguera	440	931	285
Osona	3.180	2.103	676
Pallars Jussà	230	351	208
Pallars Sobirà	119	258	70
Pla d'Urgell	404	827	298
Pla de l'Estany	412	571	167
Priorat	72	305	47
Ribera d'Ebre	260	547	143
Ripollès	302	582	100
Segarra	205	558	102
Segrià	2.844	2.719	2.377
Selva	1.816	4.708	1.471
Solsonès	147	289	64
Tarragonès	4.115	5.614	2.997
Terra Alta	44	226	55
Urgell	333	925	245
Val d'Aran	134	267	274
Vallès Occidental	11.702	15.074	6.032
Vallès Oriental	8.880	7.792	2.448

2.43 Migracions internes 2010. Àmbits del Pla territorial. Emigració segons l'àmbit de destinació i el lloc de procedència.

	Dins del mateix àmbit	A la resta de Catalunya	A la resta d'Espanya	Total emigració
Metropolità	147.114	26.053	38.610	211.777
Comarques Gironines	20.889	8.700	5.580	35.169
Camp de Tarragona	15.998	8.680	6.115	30.793
Terres de l'Ebre	2.751	2.314	1.683	6.748
Ponent	7.114	3.731	3.415	14.260
Comarques Centrals	10.527	7.803	2.652	20.982
Alt Pirineu i Aran	1.261	1.756	1.027	4.044
Total	205.654	59.037	59.082	323.773
Migracions dins de Catalunya	205.654	59.037	0	264.691
Entrades per immigració a Catalunya	0	0	59.082	59.082

2.44 Migracions internes 2010. Províncies. Emigració segons la província de destinació i el lloc de procedència.

	Dins de la mateixa província	A la resta de Catalunya	A la resta d'Espanya	Total emigració
Barcelona	169.878	21.206	41.207	232.291
Girona	21.188	8.978	5.705	35.871
Lleida	8.930	4.768	4.372	18.070
Tarragona	20.163	9.580	7.798	37.541
Total	220.159	44.532	59.082	323.773
Migracions dins de Catalunya	220.159	44.532	0	264.691
Entrades per immigració a Catalunya	0	0	59.082	59.082

3. Migracions internes. 2010. Saldos destinació-procedència. Municipis de Catalunya per comarques, totals per comarques, àmbits del Pla territorial i províncies.

3.01 Migracions internes 2010. Alt Camp. Saldos destinació-procedència.

	Mateixa comarca	Resta de la província	Resta de Catalunya	Resta d'Espanya	Total
Aiguamúrcia	-10	-2	10	-1	-3
Alcover	13	6	20	15	54
Alió	0	1	4	2	7
Bràfim	2	2	1	-1	4
Cabra del Camp	4	11	0	-6	9
Figuerola del Camp	4	-1	3	-1	5
Garidells, els	-2	-4	0	-1	-7
Masó, la	-2	-5	-1	0	-8
Milà, el	6	0	-1	-1	4
Montferri	5	-2	15	0	18
Mont-ral	-1	-1	2	-1	-1
Nulles	5	1	0	3	9
Pla de Santa Maria, el	3	9	10	-3	19
Pont d'Armentera, el	-7	2	1	0	-4
Puigpelat	14	-8	1	-3	4
Querol	0	-2	18	-6	10
Riba, la	-3	-4	-5	-2	-14
Rodonyà	-6	-17	8	4	-11
Rourell, el	0	5	2	-4	3
Vallmoll	12	-8	6	0	10
Valls	-46	-73	-29	-5	-153
Vilabella	2	8	-3	-1	6
Vila-rodona	7	-15	13	5	10
Total	0	-97	75	-7	-29

3.02 Migracions internes 2010. Alt Empordà.

Saldos destinació-procedència.

	Mateixa comarca	Resta de la província	Resta de Catalunya	Resta d'Espanya	Total
Agullana	-4	-2	-2	0	-8
Albanyà	2	-4	3	0	1
Armentera, l'	-11	5	-2	-1	-9
Avinyonet de Puigventós	-2	-7	0	-2	-11
Bàsca	10	1	12	-5	18
Biure	3	-2	0	0	1
Boadella i les Escaules	0	-1	-2	2	-1
Borrassà	6	3	2	0	11
Cabanelles	-2	8	0	1	7
Cabanes	-1	2	3	-3	1
Cadaqués	-23	8	15	8	8
Cantallops	-1	1	0	0	0
Capmany	-2	-11	7	0	-6
Castelló d'Empúries	-95	-1	-3	-51	-150
Cistella	-1	3	-1	0	1
Colera	-7	7	7	-1	6
Darnius	-3	0	2	6	5
Escala, l'	-8	30	-2	-31	-11
Espolla	7	3	1	2	13
Far d'Empordà, el	1	4	-2	0	3
Figueres	-21	-19	-43	-1	-84
Fortià	17	-2	1	2	18
Garrigàs	0	-3	-1	0	-4
Garriguella	-4	0	8	0	4
Jonquera, la	10	-6	18	-15	7
Lladó	6	-4	6	-2	6
Llançà	-14	5	-3	3	-9
Llers	14	-3	4	-1	14
Maçanet de Cabrenys	-2	-2	6	-1	1
Masarac	-9	3	13	1	8
Mollet de Peralada	-1	6	2	1	8
Navata	22	9	9	5	45
Ordis	-7	0	2	-3	-8
Palau de Santa Eulàlia	-1	0	1	-1	-1
Palau-saverdera	52	4	1	3	60
Pau	14	0	2	0	16
Pedret i Marzà	6	1	0	-2	5
Peralada	25	-5	-6	2	16
Pont de Molins	-6	2	0	5	1
Pontós	-15	-2	2	-1	-16
Port de la Selva, el	1	-1	5	8	13
Portbou	4	4	-5	-4	-1
Rabós	1	1	0	-1	1
Riumors	18	3	1	1	23
Roses	-29	1	-40	-11	-79

continua
➤

3.02 Migracions internes 2010. Alt Empordà. Saldos destinació-procedència.

(continuació)

	Mateixa comarca	Resta de la província	Resta de Catalunya	Resta d'Espanya	Total
Sant Climent Sescebes	6	-1	6	11	22
Sant Llorenç de la Muga	9	0	-7	1	3
Sant Miquel de Fluvià	-10	1	5	3	-1
Sant Mori	2	6	3	1	12
Sant Pere Pescador	36	-1	13	0	48
Santa Llogaia d'Àlguema	20	-4	-1	-6	9
Saus, Camallera i Llampaiès	10	4	0	-2	12
Selva de Mar, la	0	-3	-5	-2	-10
Siurana	-5	0	0	-1	-6
Terrades	-11	-1	-1	4	-9
Torroella de Fluvià	-7	3	7	1	4
Vajol, la	0	0	4	0	4
Ventalló	-3	0	0	1	-2
Vilabertran	3	-8	-1	-4	-10
Viladamat	-6	8	0	-1	1
Vilafant	14	-5	-12	4	1
Vilajuïga	-9	-4	12	-1	-2
Vilamacolum	-18	-4	-5	-3	-30
Vilamalla	4	4	-4	0	4
Vilamaniscle	2	-1	-3	-1	-3
Vilanant	-9	2	3	-2	-6
Vila-sacra	25	-3	2	1	25
Vilaür	-3	0	6	-1	2
Total	0	32	43	-84	-9

3.03 Migracions internes 2010. Alt Penedès. Saldos destinació-procedència.

	Mateixa comarca	Resta de la província	Resta de Catalunya	Resta d'Espanya	Total
Avinyonet del Penedès	-18	22	2	1	7
Cabanyes, les	11	6	-8	4	13
Castellet i la Gornal	15	12	-13	-9	5
Castellví de la Marca	-8	17	6	-2	13
Font-rubí	-4	5	-2	2	1
Gelida	1	86	5	-2	90
Granada, la	6	23	5	2	36
Mediona	10	26	-3	3	36
Olèrdola	-32	33	9	-5	5
Olesa de Bonesvalls	-8	61	1	7	61
Pacs del Penedès	-5	-6	-2	4	-9
Pla del Penedès, el	24	12	1	-4	33
Pontons	5	29	4	-1	37
Puigdàlber	10	3	-9	-2	2
Sant Cugat Sesgarrigues	8	6	-2	0	12
Sant Llorenç d'Hortons	-6	55	-6	1	44
Sant Martí Sarroca	27	20	1	-6	42
Sant Pere de Riudebitlles	-5	3	1	-11	-12
Sant Quintí de Mediona	-33	-3	-4	1	-39
Sant Sadurní d'Anoia	-25	47	-15	2	9
Santa Fe del Penedès	8	11	2	0	21
Santa Margarida i els Monjos	31	39	-22	-8	40
Subirats	-2	9	-4	-7	-4
Torrelavit	21	0	-3	1	19
Torrelles de Foix	0	-46	-11	-13	-70
Vilafranca del Penedès	-6	72	9	23	98
Vilobí del Penedès	-25	-6	-1	-1	-33
Total	0	536	-59	-20	457

3.04 Migracions internes 2010. Alt Urgell. Salos destinació-procedència.

	Mateixa comarca	Resta de la província	Resta de Catalunya	Resta d'Espanya	Total
Alàs i Cerc	-3	4	-1	-2	-2
Arsèguel	-3	-1	1	0	-3
Bassella	-7	-1	2	-1	-7
Cabó	-2	1	0	0	-1
Cava	0	0	1	0	1
Coll de Nargó	-4	-2	5	-1	-2
Estamariu	0	0	4	0	4
Fígols i Alinyà	2	2	-2	1	3
Josa i Tuixén	-1	0	0	-1	-2
Montferrer i Castellbò	6	2	6	-9	5
Oliana	-3	-11	9	-3	-8
Organyà	2	-3	2	1	2
Peramola	2	7	-2	0	7
Pont de Bar, el	-6	0	0	1	-5
Ribera d'Urgellet	11	5	-15	1	2
Seu d'Urgell, la	-7	6	26	-25	0
Valls d'Aguilar, les	10	0	-2	-2	6
Valls de Valira, les	6	3	21	4	34
Vansa i Fòrnols, la	-3	-1	-1	0	-5
Total	0	11	54	-36	29

3.05 Migracions internes 2010. Alta Ribagorça. Salos destinació-procedència.

	Mateixa comarca	Resta de la província	Resta de Catalunya	Resta d'Espanya	Total
Pont de Suert, el	-3	-15	-5	-5	-28
Vall de Boí, la	2	-5	-7	1	-9
Vilaller	1	-5	3	-4	-5
Total	0	-25	-9	-8	-42

3.06 Migracions internes 2010. Anòia. Salos destinació-procedència.

	Mateixa comarca	Resta de la província	Resta de Catalunya	Resta d'Espanya	Total
Argençola	-6	-2	-3	0	-11
Bellprat	-1	-3	1	0	-3
Bruc, el	9	10	4	-12	11
Cabrera d'Anoia	5	12	3	-5	15
Calaf	-4	0	-10	-5	-19
Calonge de Segarra	3	0	4	0	7
Capellades	-30	5	2	-8	-31
Carme	-2	2	-1	2	1
Castellfollit de Riubregós	-1	-3	-3	2	-5
Castellolí	13	9	2	2	26
Copons	9	2	1	1	13
Hostalets de Pierola, els	40	14	-9	-4	41
Igualada	31	-33	-49	-32	-83
Jorba	7	-3	-1	-9	-6
Llacuna, la	-10	6	2	0	-2
Masquefa	-36	31	11	-20	-14
Montmaneu	3	4	2	1	10
Òdena	15	13	-3	-11	14
Orpí	0	-4	0	-1	-5
Piera	-6	240	-21	-16	197
Pobla de Claramunt, la	-3	-8	-5	1	-15
Prats de Rei, els	-6	-2	0	0	-8
Pujalt	1	-1	4	0	4
Rubió	7	-2	-1	0	4
Sant Martí de Tous	10	-8	2	4	8
Sant Martí Sesgueioles	1	0	-3	-1	-3
Sant Pere Sallavinera	2	-4	-1	0	-3
Santa Margarida de Montbui	-19	-37	-7	-39	-102
Santa Maria de Miralles	7	-1	0	0	6
Torre de Claramunt, la	44	7	-6	-26	19
Vallbona d'Anoia	0	0	-2	2	0
Veciana	-4	2	1	0	-1
Vilanova del Camí	-79	8	-10	-38	-119
Total	0	254	-96	-212	-54

3.07 Migracions internes 2010. Bages. Saldos destinació-procedència.

	Mateixa comarca	Resta de la província	Resta de Catalunya	Resta d'Espanya	Total
Aguilar de Segarra	-3	-2	-2	-3	-10
Artés	36	5	-8	5	38
Avinyó	-4	3	-10	-3	-14
Balsareny	-6	3	0	4	1
Calders	12	-2	0	0	10
Callús	65	7	13	-3	82
Cardona	-12	-25	-13	-2	-52
Castellbell i el Vilar	-53	16	-5	-9	-51
Castellfollit del Boix	-4	0	-1	0	-5
Castellgalí	-25	42	-3	3	17
Castellnou de Bages	13	0	-1	4	16
Estany, l'	1	3	-1	-3	0
Fonollosa	12	4	-2	4	18
Gaià	-1	0	-1	-6	-8
Manresa	-28	73	-51	-93	-99
Marganell	-2	0	-6	-1	-9
Moià	-19	40	-10	6	17
Monistrol de Calders	-4	-2	1	2	-3
Monistrol de Montserrat	-28	11	1	-4	-20
Mura	-3	1	-1	1	-2
Navarces	64	-16	-6	3	45
Navàs	13	6	-6	-21	-8
Pont de Vilomara i Rocafort, el	18	12	-1	-4	25
Rajadell	17	1	1	-1	18
Sallent	-57	-22	-17	-7	-103
Sant Feliu Sasserra	2	6	-2	-3	3
Sant Fruitós de Bages	-38	-10	2	-16	-62
Sant Joan de Vilatorrada	-77	11	-7	0	-73
Sant Mateu de Bages	-5	2	-1	-1	-5
Sant Salvador de Guardiola	19	14	8	-5	36
Sant Vicenç de Castellet	11	67	0	0	78
Santa Maria d'Oió	-2	0	-3	-3	-8
Santpedor	84	37	-4	-8	109
Súria	2	-16	-8	-14	-36
Talamanca	2	11	-3	0	10
Total	0	280	-147	-178	-45

3.08 Migracions internes 2010. Baix Camp. Saldos destinació–procedència.

	Mateixa comarca	Resta de la província	Resta de Catalunya	Resta d'Espanya	Total
Albiol, l'	9	11	11	-1	30
Aleixar, l'	5	-1	1	-3	2
Alforja	5	8	0	2	15
Almoster	-13	5	3	-14	-19
Arbolí	0	0	2	0	2
Argentera, l'	11	3	9	0	23
Borges del Camp, les	-3	8	5	-7	3
Botarell	12	-8	10	2	16
Cambrils	6	274	72	-45	307
Capafonts	1	-2	1	0	0
Castellvell del Camp	-2	2	-3	7	4
Colldejou	2	-1	0	-1	0
Duesaigües	7	0	-6	0	1
Febró, la	2	4	3	0	9
Maspujols	7	5	5	2	19
Montbrí del Camp	80	38	13	3	134
Mont-roig del Camp	-9	32	50	-10	63
Prades	-1	11	-4	3	9
Pratdip	-2	-4	5	4	3
Reus	-197	230	-29	-75	-71
Riudecanyes	5	0	5	0	10
Riudecols	-1	13	1	3	16
Riudoms	14	15	7	-13	23
Selva del Camp, la	25	20	8	9	62
Vandellòs i l'Hospitalet de l'Infant	24	-10	11	23	48
Vilanova d'Escornalbou	4	3	1	-5	3
Vilaplana	3	0	4	0	7
Vinyols i els Arcs	6	18	-5	-2	17
Total	0	674	180	-118	736

3.09 Migracions internes 2010. Baix Ebre. Salos destinació-procedència.

	Mateixa comarca	Resta de la província	Resta de Catalunya	Resta d'Espanya	Total
Aldea, l'	1	-20	-5	7	-17
Aldover	1	1	2	2	6
Alfara de Carles	5	5	-3	0	7
Ametlla de Mar, l'	-8	-55	16	-2	-49
Ampolla, l'	-20	-2	6	-8	-24
Benifallet	2	2	-2	1	3
Camarles	0	-10	-1	-6	-17
Deltebre	52	-7	-1	3	47
Paüls	-1	6	3	1	9
Perelló, el	6	-7	3	-5	-3
Roquetes	44	-2	8	23	73
Tivenys	1	-4	3	1	1
Tortosa	-90	-54	-100	-84	-328
Xerta	7	-8	4	-1	2
Total	0	-155	-67	-68	-290

3.10 Migracions internes 2010. Baix Empordà. Saldos destinació-procedència.

	Mateixa comarca	Resta de la província	Resta de Catalunya	Resta d'Espanya	Total
Albons	-2	-10	1	0	-11
Begur	-6	0	-10	-6	-22
Belcaire d'Empordà	1	-4	-6	-1	-10
Bisbal d'Empordà, la	-9	5	-11	-15	-30
Calonge	25	31	38	-24	70
Castell-Platja d'Aro	-3	-28	-1	-8	-40
Colomers	-6	4	-1	-1	-4
Corçà	8	-2	5	-2	9
Cruïlles, Monells i Sant Sadurní de l'Heura	6	6	25	-1	36
Foixà	-9	-2	1	1	-9
Fontanilles	7	1	-1	-1	6
Forallac	-8	12	12	-4	12
Garrigoles	5	-1	1	0	5
Gualta	-10	0	4	5	-1
Jafre	0	-5	-1	-1	-7
Mont-ras	-9	4	-2	1	-6
Palafrugell	-7	-33	-4	15	-29
Palamós	-12	16	60	-12	52
Palau-sator	2	0	1	-1	2
Pals	-27	-4	-2	-3	-36
Parlavà	-11	-1	-1	-2	-15
Pera, la	-6	0	-3	-3	-12
Regencós	0	0	-9	-3	-12
Rupià	-3	-5	2	1	-5
Sant Feliu de Guíxols	-39	-38	-6	6	-77
Santa Cristina d'Aro	27	-9	7	-13	12
Serra de Daró	2	-2	-2	0	-2
Tallada d'Empordà, la	4	-6	10	0	8
Torrent	2	-2	0	0	0
Torroella de Montgrí	32	-35	-13	2	-14
Ullà	2	0	-3	6	5
Ullastret	6	3	1	1	11
Ultramort	4	-1	3	-1	5
Vall-llobrega	9	3	-9	-3	0
Verges	22	9	1	-2	30
Vilopriu	3	2	0	-2	3
Total	0	-92	87	-71	-76

3.11 Migracions internes 2010. Baix Llobregat. Saldos destinació-procedència.

	Mateixa comarca	Resta de la província	Resta de Catalunya	Resta d'Espanya	Total
Abrera	17	51	-15	-20	33
Begues	10	32	1	35	78
Castelldefels	104	277	30	37	448
Castellví de Rosanes	23	30	-4	-3	46
Cervelló	28	19	0	13	60
Collbató	65	61	3	-15	114
Corbera de Llobregat	10	-18	-27	-23	-58
Cornellà de Llobregat	-229	48	-38	-61	-280
Esparreguera	5	58	-4	-68	-9
Esplugues de Llobregat	-171	170	-50	7	-44
Gavà	9	-38	-71	-68	-168
Martorell	-41	6	10	3	-22
Molins de Rei	33	20	-12	-5	36
Olesa de Montserrat	41	14	3	37	95
Pallejà	-37	59	7	-6	23
Palma de Cervelló, la	-13	-15	-5	0	-33
Papiol, el	-8	5	-7	6	-4
Prat de Llobregat, el	-147	-170	-31	-76	-424
Sant Andreu de la Barca	63	128	1	-21	171
Sant Boi de Llobregat	-129	-116	-35	-107	-387
Sant Climent de Llobregat	32	15	-7	16	56
Sant Esteve Sesrovires	100	10	-10	-10	90
Sant Feliu de Llobregat	1	-69	-40	-23	-131
Sant Joan Despí	-46	99	5	51	109
Sant Just Desvern	16	139	-7	30	178
Sant Vicenç dels Horts	16	35	-52	-5	-6
Santa Coloma de Cervelló	-13	52	-21	-5	13
Torrelles de Llobregat	57	41	-3	-12	83
Vallirana	54	101	-5	6	156
Viladecans	150	142	20	-4	308
Total	0	1.186	-364	-291	531

3.12 Migracions internes 2010. Baix Penedès. Saldos destinació-procedència.

	Mateixa comarca	Resta de la província	Resta de Catalunya	Resta d'Espanya	Total
Albinyana	2	13	11	-2	24
Arboç, l'	-35	-16	40	-19	-30
Banyeres del Penedès	10	-5	21	4	30
Bellvei	4	2	12	-1	17
Bisbal del Penedès, la	-23	-12	21	-10	-24
Bonastre	-3	9	10	1	17
Calafell	19	-13	228	28	262
Cunit	-68	-7	214	-8	131
Llorenç del Penedès	20	-8	5	-6	11
Masllorenç	3	-4	4	1	4
Montmell, el	13	5	39	-8	49
Sant Jaume dels Domenys	-9	12	40	-7	36
Santa Oliva	2	-7	31	-7	19
Vendrell, el	65	-20	87	-50	82
Total	0	-51	763	-84	628

3.13 Migracions internes 2010. Barcelonès. Saldos destinació-procedència.

	Mateixa comarca	Resta de la província	Resta de Catalunya	Resta d'Espanya	Total
Badalona	223	-998	-114	-223	-1.112
Barcelona	-325	-5.843	177	2.052	-3.939
Hospitalet de Llobregat, l'	58	-2.025	-185	94	-2.058
Sant Adrià de Besòs	193	-134	-26	-7	26
Santa Coloma de Gramenet	-149	-839	-8	-331	-1.327
Total	0	-9.839	-156	1.585	-8.410

3.14 Migracions internes 2010. Berguedà. Saldos destinació-procedència.

	Mateixa comarca	Resta de la província	Resta de Catalunya	Resta d'Espanya	Total
Avià	12	9	-1	-5	15
Bagà	-6	34	-15	3	16
Berga	10	-24	9	4	-1
Borredà	-4	-3	-5	-1	-13
Capolat	-1	4	0	0	3
Casserres	-1	8	11	-3	15
Castell de l'Areny	-2	-1	0	0	-3
Castellar de n'Hug	-11	-1	-2	0	-14
Castellar del Riu	7	5	-1	0	11
Cercs	-10	0	3	3	-4
Espunyola, l'	0	7	0	1	8
Fígols	-2	1	0	1	0
Gironella	-13	12	-1	17	15
Gisclareny	-2	0	0	0	-2
Gósol	3	1	1	0	5
Guardiola de Berguedà	-5	19	1	-4	11
Montclar	2	0	0	0	2
Montmajor	-5	-5	-5	4	-11
Nou de Berguedà, la	-4	-1	-1	0	-6
Olvan	16	5	0	-6	15
Pobla de Lillet, la	7	10	2	0	19
Puig-reig	38	-4	3	-13	24
Quar, la	1	3	0	0	4
Sagàs	-1	1	0	0	0
Saldes	-3	-10	3	-1	-11
Sant Jaume de Frontanyà	-6	0	1	0	-5
Sant Julià de Cerdanyola	-8	1	4	0	-3
Santa Maria de Merlès	7	2	0	-1	8
Vallcebre	-3	1	1	3	2
Vilada	-11	5	1	0	-5
Viver i Serrateix	-5	-8	1	-1	-13
Total	0	71	10	1	82

3.15 Migracions internes 2010. Cerdanya. Salos destinació-procedència.

	Mateixa comarca	Resta de la província	Resta de Catalunya	Resta d'Espanya	Total
Alp	-18	-6	24	2	2
Bellver de Cerdanya	2	-4	23	-1	20
Bolvir	-8	-2	5	-3	-8
Das	-3	-3	1	2	-3
Fontanals de Cerdanya	1	-1	11	-4	7
Ger	-2	0	4	-1	1
Guils de Cerdanya	10	6	23	6	45
Isòvol	-7	1	11	0	5
Lles de Cerdanya	1	-3	2	0	0
Llívia	-5	-3	40	0	32
Meranges	-6	0	5	-1	-2
Montellà i Martinet	5	2	8	3	18
Prats i Sansor	9	2	23	0	34
Prullans	-8	0	-7	1	-14
Puigcerdà	27	-13	31	-32	13
Riu de Cerdanya	0	1	3	0	4
Urús	2	2	-4	-1	-1
Total	0	-21	203	-29	153

3.16 Migracions internes 2010. Conca de Barberà. Saldos destinació-procedència.

	Mateixa comarca	Resta de la província	Resta de Catalunya	Resta d'Espanya	Total
Barberà de la Conca	-6	5	3	0	2
Blancafort	-12	-2	3	0	-11
Conesa	0	3	0	2	5
Espluga de Francolí, l'	14	-5	-11	-4	-6
Forès	2	10	3	0	15
Llorac	1	-3	9	-1	6
Montblanc	33	-18	-13	-8	-6
Passanant i Belltall	-3	4	8	0	9
Piles, les	-2	-2	2	0	-2
Pira	4	1	2	-6	1
Pontils	-2	-1	3	0	0
Rocafort de Queralt	-12	-2	0	-1	-15
Santa Coloma de Queralt	3	-6	4	-2	-1
Sarral	-24	-13	0	3	-34
Savallà del Comtat	0	0	-1	0	-1
Senan	-1	0	0	0	-1
Solivella	7	-1	3	0	9
Vallclara	2	1	3	1	7
Vallfogona de Riucorb	3	0	0	0	3
Vilanova de Prades	-2	-3	-5	0	-10
Vilaverd	3	-2	3	-4	0
Vimodí i Poblet	-8	-7	1	-3	-17
Total	0	-41	17	-23	-47

3.17 Migracions internes 2010. Garraf. Salos destinació-procedència.

	Mateixa comarca	Resta de la província	Resta de Catalunya	Resta d'Espanya	Total
Canyelles	2	83	-9	14	90
Cubelles	58	196	-73	9	190
Olivella	37	69	2	-1	107
Sant Pere de Ribes	12	117	0	-28	101
Sitges	-28	243	37	20	272
Vilanova i la Geltrú	-81	237	-8	-8	140
Total	0	945	-51	6	900

3.18 Migracions internes 2010. Garrigues. Saldos destinació-procedència.

	Mateixa comarca	Resta de la província	Resta de Catalunya	Resta d'Espanya	Total
Albagés, l'	-1	-5	-2	3	-5
Albi, l'	5	-4	8	3	12
Arbeca	3	-8	-8	2	-11
Bellaguarda	-2	-4	0	2	-4
Borges Blanques, les	33	14	-8	-3	36
Bovera	0	-11	4	1	-6
Castelldans	-5	8	-10	4	-3
Cervià de les Garrigues	-1	-1	7	1	6
Cogul, el	-4	2	-1	0	-3
Espluga Calba, l'	-4	1	6	-3	0
Floresta, la	-4	-1	-3	-1	-9
Fulleda	-4	-2	8	0	2
Granadella, la	2	-3	-5	-2	-8
Granyena de les Garrigues	0	-7	1	0	-6
Juncosa	0	-6	3	1	-2
Juneda	-1	-21	7	-1	-16
Omellons, els	-2	-2	0	-9	-13
Pobla de Cérvoles, la	-3	0	6	4	7
Puiggròs	2	2	-2	-1	1
Soleràs, el	-1	-6	-2	1	-8
Tarrés	0	0	0	0	0
Torms, els	0	0	0	-1	-1
Vilosell, el	-3	3	5	0	5
Vinaixa	-10	-9	-3	-2	-24
Total	0	-60	11	-1	-50

3.19 Migracions internes 2010. Garrotxa. Salos destinació-procedència.

	Mateixa comarca	Resta de la província	Resta de Catalunya	Resta d'Espanya	Total
Argelaguer	0	-1	9	1	9
Besalú	3	-3	16	-5	11
Beuda	5	-2	-2	0	1
Castellfollit de la Roca	-19	-8	-3	-7	-37
Maià de Montcal	-1	1	-1	-3	-4
Mieres	0	2	4	1	7
Montagut i Oix	-7	5	-3	-1	-6
Olot	-19	-57	-95	-106	-277
Planes d'Hostoles, les	-5	-11	0	7	-9
Preses, les	19	-8	2	-4	9
Riudaura	-9	1	4	1	-3
Sales de Llierca	6	1	0	1	8
Sant Aniol de Finestres	-7	-5	12	0	0
Sant Feliu de Pallerols	-10	-13	2	-4	-25
Sant Ferriol	-7	11	-4	2	2
Sant Jaume de Llierca	-1	-10	3	0	-8
Sant Joan les Fonts	18	1	10	-6	23
Santa Pau	11	-10	1	1	3
Tortellà	-12	4	2	3	-3
Vall d'en Bas, la	29	8	10	5	52
Vall de Bianya, la	6	-8	-3	-8	-13
Total	0	-102	-36	-122	-260

3.20 Migracions internes 2010. Gironès. Saldos destinació-procedència.

	Mateixa comarca	Resta de la província	Resta de Catalunya	Resta d'Espanya	Total
Aiguaviva	9	3	2	3	17
Bescanó	47	-5	10	-3	49
Bordiils	7	9	1	0	17
Campllong	18	2	2	1	23
Canet d'Adri	6	-10	-3	-6	-13
Cassà de la Selva	-5	39	-1	10	43
Celrà	41	-24	8	1	26
Cervià de Ter	2	-12	1	2	-7
Flaçà	-9	-9	4	2	-12
Fornells de la Selva	12	-4	5	4	17
Girona	-143	101	115	-41	32
Juià	-11	0	5	2	-4
Llagostera	51	65	-43	-7	66
Llambilles	18	4	0	-4	18
Madremanya	-2	4	0	0	2
Quart	103	20	7	0	130
Salt	-435	-94	-87	-101	-717
Sant Andreu Salou	-1	-1	0	-2	-4
Sant Gregori	35	1	-7	1	30
Sant Joan de Mollet	5	1	5	0	11
Sant Jordi Desvalls	3	4	8	-1	14
Sant Julià de Ramis	79	2	-8	-1	72
Sant Martí de Llémena	11	12	3	3	29
Sant Martí Vell	-9	0	-1	0	-10
Sarrià de Ter	75	-12	0	8	71
Vilablareix	90	5	0	-1	94
Viladasens	3	-13	1	0	-9
Total	0	88	27	-130	-15

3.21 Migracions internes 2010. Maresme. Saldo de destinació-procedència.

	Mateixa comarca	Resta de la província	Resta de Catalunya	Resta d'Espanya	Total
Alella	-17	106	1	5	95
Arenys de Mar	4	131	13	-21	127
Arenys de Munt	62	42	1	6	111
Argentona	23	1	-9	4	19
Cabrera de Mar	9	32	-7	-6	28
Cabrils	25	23	-5	0	43
Caldes d'Estrac	-5	18	3	13	29
Calella	31	111	21	-25	138
Canet de Mar	18	123	-19	-33	89
Dosrius	92	-31	0	2	63
Malgrat de Mar	-66	30	5	-21	-52
Masnou, el	-89	119	-1	-15	14
Mataró	50	-67	-71	14	-74
Montgat	-47	94	-7	14	54
Òrrius	-8	5	-4	-1	-8
Palafolls	61	49	53	-28	135
Pineda de Mar	-46	89	-21	-68	-46
Premià de Dalt	-26	95	-16	4	57
Premià de Mar	-98	64	-49	10	-73
Sant Andreu de Llavanes	-10	93	-11	4	76
Sant Cebrià de Vallalta	-23	19	-1	-2	-7
Sant Iscle de Vallalta	-1	-1	-2	-8	-12
Sant Pol de Mar	-44	31	-5	-6	-24
Sant Vicenç de Montalt	2	72	0	11	85
Santa Susanna	10	9	1	-4	16
Teià	-5	31	-1	6	31
Tiana	16	157	-3	-1	169
Tordera	94	112	54	30	290
Vilassar de Dalt	-3	44	3	-6	38
Vilassar de Mar	-9	120	-17	-18	76
Total	0	1.721	-94	-140	1.487

3.22 Migracions internes 2010. Montsià. Saldos destinació-procedència.

	Mateixa comarca	Resta de la província	Resta de Catalunya	Resta d'Espanya	Total
Alcanar	19	-5	10	-24	0
Amposta	12	-23	43	0	32
Freginals	12	1	-1	5	17
Galera, la	-14	-4	4	-2	-16
Godall	5	0	5	1	11
Mas de Barberans	-1	-7	0	4	-4
Masdenverge	-8	0	0	3	-5
Sant Carles de la Ràpita	-9	10	7	19	27
Sant Jaume d'Enveja	-18	17	5	0	4
Santa Bàrbara	32	-1	-7	2	26
Sénia, la	-13	-7	6	-18	-32
Ulldecona	-17	-17	44	-12	-2
Total	0	-36	116	-22	58

3.23 Migracions internes 2010. Noguera. Salos destinació-procedència.

	Mateixa comarca	Resta de la província	Resta de Catalunya	Resta d'Espanya	Total
Àger	7	-4	0	3	6
Albesa	5	-18	-9	5	-17
Algerri	-2	-1	-2	-1	-6
Alòs de Balaguer	-6	3	0	-1	-4
Artesa de Segre	12	-22	13	5	8
Avellanes i Santa Linya, les	1	2	-3	3	3
Balaguer	-26	-18	-23	36	-31
Baronia de Rialb, la	0	-5	1	0	-4
Bellcaire d'Urgell	12	-1	4	-6	9
Bellmunt d'Urgell	0	-8	0	0	-8
Cabanabona	-2	-1	5	0	2
Camarasa	-19	-2	3	-3	-21
Castelló de Farfanya	-8	6	4	-4	-2
Cubells	0	-5	1	-3	-7
Foradada	-1	-2	1	0	-2
Ivars de Noguera	0	0	-2	-2	-4
Menàrguens	4	18	5	14	41
Montgai	-1	1	6	-1	5
Oliola	0	0	-1	0	-1
Os de Balaguer	7	-1	3	2	11
Penelles	-3	-7	-1	4	-7
Ponts	-10	-15	-1	12	-14
Preixens	2	-2	-1	0	-1
Sentiu de Sió, la	-2	1	-3	-2	-6
Térmens	6	15	-9	-7	5
Tiurana	3	-1	-1	0	1
Torrelameu	7	7	-5	0	9
Vallfogona de Balaguer	14	5	6	3	28
Vilanova de l'Aguda	1	-2	4	0	3
Vilanova de Meià	-1	3	4	-1	5
Total	0	-54	-1	56	1

3.24 Migracions internes 2010. Osona. Saldos destinació-procedència.

	Mateixa comarca	Resta de la província	Resta de Catalunya	Resta d'Espanya	Total
Alpens	1	-2	-1	0	-2
Balenyà	-4	-16	-8	-1	-29
Brull, el	-3	-3	0	0	-6
Calldetenes	-10	2	-5	5	-8
Centelles	-5	67	-8	0	54
Collsuspina	3	1	-1	-1	2
Espinelves	5	0	-4	0	1
Folgueroles	-3	0	0	3	0
Gurb	0	-1	4	-1	2
Lluçà	-1	0	-2	1	-2
Malla	6	1	0	0	7
Manlleu	-109	-5	11	-15	-118
Masies de Roda, les	12	-2	-3	-1	6
Masies de Voltregà, les	-35	-17	-6	-9	-67
Montesquiu	15	-3	-2	-1	9
Muntanyola	-4	-7	0	-3	-14
Olost	-12	-4	2	3	-11
Orís	-1	-2	2	0	-1
Oristà	0	-1	0	-2	-3
Perafita	10	2	3	-3	12
Prats de Lluçanès	-5	-14	1	-13	-31
Roda de Ter	24	-12	-7	-2	3
Rupit i Pruit	0	1	-1	0	0
Sant Agustí de Lluçanès	-3	-1	0	0	-4
Sant Bartomeu del Grau	-7	4	-2	-5	-10
Sant Boi de Lluçanès	-12	-10	1	-1	-22
Sant Hipòlit de Voltregà	21	15	-4	-1	31
Sant Julià de Vilatorrada	-10	16	-3	0	3
Sant Martí d'Albars	2	-1	0	0	1
Sant Martí de Centelles	-10	41	1	1	33
Sant Pere de Torelló	14	-9	-7	-6	-8
Sant Quirze de Besora	-22	4	-12	-5	-35
Sant Sadurní d'Osormort	0	0	0	0	0
Sant Vicenç de Torelló	27	2	-1	-2	26
Santa Cecília de Voltregà	1	0	0	-1	0
Santa Eugènia de Berga	18	-3	-2	7	20
Santa Eulàlia de Riuprimer	31	4	2	4	41
Santa Maria de Besora	-5	-2	0	-1	-8
Santa Maria de Corcó	-28	-10	2	2	-34
Seva	-7	-5	4	-6	-14
Sobremunt	-5	0	1	0	-4
Sora	-5	-2	0	0	-7
Taradell	18	34	-8	-6	38
Tavernoles	3	-2	0	0	1
Tavertet	-6	1	0	0	-5

continua
→

3.24 Migracions internes 2010. Osona. Saldos destinació–procedència.

(continuació)

	Mateixa comarca	Resta de la província	Resta de Catalunya	Resta d'Espanya	Total
Tona	54	40	5	18	117
Torelló	34	-3	-4	-8	19
Vic	18	120	53	44	235
Vidrà	-4	-1	3	0	-2
Viladrau	-4	-5	8	-5	-6
Vilanova de Sau	3	2	2	0	7
Total	0	214	14	-11	217

3.25 Migracions internes 2010. Pallars Jussà. Saldos destinació–procedència.

	Mateixa comarca	Resta de la província	Resta de Catalunya	Resta d'Espanya	Total
Abella de la Conca	4	0	-2	-1	1
Castell de Mur	-5	0	2	3	0
Conca de Dalt	8	-1	4	2	13
Gavet de la Conca	-5	-1	4	0	-2
Isona i Conca Dellà	-25	-9	1	-7	-40
Llimiana	3	1	5	-1	8
Pobla de Segur, la	-4	11	14	-1	20
Salàs de Pallars	-5	2	3	0	0
Sant Esteve de la Sarga	-3	-3	-2	-1	-9
Sarroca de Bellera	-2	-2	-4	0	-8
Senterada	-3	-1	-3	2	-5
Talarn	57	3	-2	71	129
Torre de Cabdella, la	-7	-7	-3	0	-17
Tremp	-13	-23	28	311	303
Total	0	-30	45	378	393

3.26 Migracions internes 2010. Pallars Sobirà. Saldos destinació-procedència.

	Mateixa comarca	Resta de la província	Resta de Catalunya	Resta d'Espanya	Total
Alins	-1	-5	0	0	-6
Alt Àneu	0	-1	5	2	6
Baix Pallars	2	-11	-5	-5	-19
Espot	-8	-3	-4	2	-13
Esterri d'Àneu	-1	0	-14	7	-8
Esterri de Cardós	0	-1	2	0	1
Farrera	1	2	1	0	4
Guingueta d'Àneu, la	5	0	-8	0	-3
Lladorre	0	-1	9	1	9
Llavorsí	-11	0	4	0	-7
Rialp	-4	-3	3	1	-3
Soriguera	-2	-5	-2	4	-5
Sort	19	-5	5	-2	17
Tírvia	2	0	-2	0	0
Vall de Cardós	-2	-10	-2	-6	-20
Total	0	-43	-8	4	-47

3.27 Migracions internes 2010. Pla d'Urgell. Saldos destinació-procedència.

	Mateixa comarca	Resta de la província	Resta de Catalunya	Resta d'Espanya	Total
Barbens	3	8	-4	-12	-5
Bell-lloc d'Urgell	-9	-2	2	0	-9
Bellví	-10	-2	5	-1	-8
Castellnou de Seana	3	-10	-9	0	-16
Fondarella	-2	2	-1	-4	-5
Golmés	15	-14	16	-4	13
Ivars d'Urgell	-16	-10	-1	10	-17
Linyola	8	-17	-3	-4	-16
Miralcamp	7	-3	0	-5	-1
Mollerussa	-29	-83	-20	-59	-191
Palau d'Anglesola, el	29	1	8	-6	32
Poal, el	7	0	2	6	15
Sidamon	-6	-18	-2	0	-26
Torregrossa	1	-5	0	6	2
Vilanova de Bellpuig	1	1	-1	2	3
Vila-sana	-2	7	1	0	6
Total	0	-145	-7	-71	-223

3.28 Migracions internes 2010. Pla de l'Estany. Saldos destinació-procedència.

	Mateixa comarca	Resta de la província	Resta de Catalunya	Resta d'Espanya	Total
Banyoles	10	88	-1	-33	64
Camós	6	1	-1	1	7
Cornellà del Terri	-2	19	-7	-1	9
Crespià	3	-2	1	0	2
Esponellà	-15	-9	6	1	-17
Fontcoberta	42	21	2	-6	59
Palol de Revardit	-9	-7	0	0	-16
Porqueres	-20	4	1	6	-9
Sant Miquel de Campmajor	-7	1	-3	0	-9
Serinyà	-3	14	-3	6	14
Vilademuls	-5	13	11	0	19
Total	0	143	6	-26	123

3.29 Migracions internes 2010. Priorat. Saldos destinació-procedència.

	Mateixa comarca	Resta de la província	Resta de Catalunya	Resta d'Espanya	Total
Bellmunt del Priorat	-2	-9	7	1	-3
Bisbal de Falset, la	1	-13	0	-1	-13
Cabacés	1	-7	2	0	-4
Capçanes	-11	-1	-1	2	-11
Cornudella de Montsant	10	-9	13	-1	13
Falset	8	-13	10	-3	2
Figuera, la	0	-4	1	0	-3
Gratallops	3	-1	-1	-4	-3
Guiamets, els	-2	-1	4	0	1
Lloar, el	-1	1	0	0	0
Marçà	-3	-8	1	1	-9
Margalef	-1	-4	3	1	-1
Masroig, el	0	-3	-2	5	0
Molar, el	0	3	1	1	5
Morera de Montsant, la	2	-3	-1	0	-2
Poboleda	-3	2	2	2	3
Porrera	-2	-3	-3	-3	-11
Pradell de la Teixeta	1	3	7	0	11
Torre de Fontaubella, la	0	0	-2	0	-2
Torroja del Priorat	2	9	-2	0	9
Ulldemolins	-1	-2	-4	-3	-10
Vilella Alta, la	1	4	0	-2	3
Vilella Baixa, la	-3	0	3	0	0
Total	0	-59	38	-4	-25

3.30 Migracions internes 2010. Ribera d'Ebre. Saldos destinació-procedència.

	Mateixa comarca	Resta de la província	Resta de Catalunya	Resta d'Espanya	Total
Ascó	19	14	9	7	49
Benissanet	8	-5	7	-6	4
Flix	11	-20	-28	-14	-51
Garcia	-3	0	4	-2	-1
Ginestar	1	0	2	1	4
Miravet	-7	-1	4	-4	-8
Móra d'Ebre	7	-38	-10	2	-39
Móra la Nova	4	-7	1	-8	-10
Palma d'Ebre, la	-3	-3	-10	6	-10
Rasquera	-6	-9	7	-3	-11
Riba-roja d'Ebre	-4	-8	-2	-9	-23
Tivissa	-18	-7	0	3	-22
Torre de l'Espanyol, la	-4	-8	1	1	-10
Vinebre	-5	-3	-5	0	-13
Total	0	-95	-20	-26	-141

3.31 Migracions internes 2010. Ripollès. Saldos destinació-procedència.

	Mateixa comarca	Resta de la província	Resta de Catalunya	Resta d'Espanya	Total
Campdevàno	3	-4	-2	1	-2
Campelles	6	0	6	1	13
Camprodon	-4	-1	-30	4	-31
Gombrèn	-9	-4	-4	1	-16
Llanars	10	-3	-10	-3	-6
Llosses, les	1	-2	1	-2	-2
Molló	2	1	5	3	11
Ogassa	-1	0	-3	-1	-5
Pardines	-4	2	0	0	-2
Planoles	3	5	8	1	17
Queralbs	-4	0	2	0	-2
Ribes de Freser	8	3	1	1	13
Ripoll	-1	-15	-35	-10	-61
Sant Joan de les Abadesses	9	-20	-10	5	-16
Sant Pau de Segúries	-15	0	1	2	-12
Setcases	-2	1	0	-1	-2
Toses	0	2	1	1	4
Vallfogona de Ripollès	0	-7	-2	0	-9
Vilallonga de Ter	-2	-1	-2	1	-4
Total	0	-43	-73	4	-112

3.32 Migracions internes 2010. Segarra. Saldos destinació-procedència.

	Mateixa comarca	Resta de la província	Resta de Catalunya	Resta d'Espanya	Total
Biosca	5	-1	7	0	11
Cervera	-13	-38	-34	15	-70
Estaràs	-1	-5	-4	2	-8
Granyanella	-2	-6	3	0	-5
Granyena de Segarra	0	0	-3	1	-2
Guissona	50	18	-3	52	117
Ivorra	2	-2	-1	0	-1
Massoteres	-8	0	-2	0	-10
Montoliu de Segarra	-2	0	2	-1	-1
Montornès de Segarra	0	-2	-4	0	-6
Oluges, les	-1	-2	0	0	-3
Plans de Sió, els	-6	4	-1	0	-3
Ribera d'Ondara	-2	-5	8	0	1
Sanaüja	-5	8	0	1	4
Sant Guim de Freixenet	-12	3	-8	1	-16
Sant Guim de la Plana	-3	3	5	1	6
Sant Ramon	-3	-6	2	0	-7
Talavera	-3	-2	-7	-1	-13
Tarroja de Segarra	2	0	1	4	7
Torà	2	-16	17	2	5
Torrefeta i Florejacs	0	9	10	1	20
Total	0	-40	-12	78	26

3.33 Migracions internes 2010. Segrià. Saldos destinació-procedència.

	Mateixa comarca	Resta de la província	Resta de Catalunya	Resta d'Espanya	Total
Aitona	-24	7	9	13	5
Alamús, els	1	0	-6	2	-3
Albatàrrec	4	-6	7	5	10
Alcanó	-3	1	-1	0	-3
Alcarràs	164	11	20	70	265
Alcoletge	108	17	23	11	159
Alfarràs	-29	-12	-6	-9	-56
Alfés	3	-1	-2	-3	-3
Alguaire	-27	1	4	-1	-23
Almacelles	2	1	-9	-10	-16
Almatret	-5	-2	-11	2	-16
Almenar	-10	-9	4	0	-15
Alpicat	41	23	-16	-10	38
Artesa de Lleida	-12	2	3	-2	-9
Aspa	-5	0	-2	0	-7
Benavent de Segrià	14	7	-9	2	14
Corbins	-11	-2	-5	-2	-20
Gimenells i el Pla de la Font	-4	0	-2	4	-2
Granja d'Escarp, la	-12	0	0	-6	-18
Llardecans	-5	2	2	0	-1
Lleida	-287	318	-240	-112	-321
Maials	-22	3	1	-1	-19
Massalcoreig	-9	0	-2	0	-11
Montoliu de Lleida	0	2	-3	5	4
Portella, la	-5	-4	-9	-4	-22
Puigverd de Lleida	13	4	3	5	25
Rosselló	37	6	1	3	47
Sarroca de Lleida	-4	11	2	-3	6
Seròs	-3	-2	6	4	5
Soses	-28	-3	1	14	-16
Sudanell	13	2	-3	-5	7
Sunyer	1	0	-4	-1	-4
Torrebeßes	1	3	0	0	4
Torrefarrera	85	11	3	-2	97
Torres de Segre	8	-7	5	24	30
Torre-serona	-3	-1	-1	1	-4
Vilanova de la Barca	-8	-14	-8	0	-30
Vilanova de Segrià	21	-2	1	-3	17
Total	0	367	-244	-9	114

3.34 Migracions internes 2010. Selva. Salos destinació-procedència.

	Mateixa comarca	Resta de la província	Resta de Catalunya	Resta d'Espanya	Total
Amer	-8	-18	0	6	-20
Anglès	37	-4	12	0	45
Arbúcies	-16	-5	5	-2	-18
Blanes	35	22	-95	-73	-111
Breda	8	-7	20	-7	14
Brunyola	8	9	0	4	21
Caldes de Malavella	-7	32	61	-4	82
Cellera de Ter, la	-28	-12	1	-2	-41
Fogars de la Selva	-2	-6	1	-11	-18
Hostalric	6	4	-12	6	4
Lloret de Mar	-16	-39	-100	-124	-279
Maçanet de la Selva	-41	-7	68	-7	13
Massanes	-8	-3	-8	1	-18
Osor	5	-3	3	4	9
Riells i Viabrea	5	-2	131	-20	114
Riudarenes	8	0	22	6	36
Riudellots de la Selva	5	5	-3	-4	3
Sant Feliu de Buixalleu	-12	1	-9	-4	-24
Sant Hilari Sacalm	-4	-21	-21	-11	-57
Sant Julià del Llor i Bonmatí	-16	-1	-4	-7	-28
Santa Coloma de Farners	28	20	23	-29	42
Sils	55	19	5	9	88
Susqueda	1	-1	-2	1	-1
Tossa de Mar	-19	-1	-6	-31	-57
Vidreres	-9	0	45	-8	28
Vilobí d'Onyar	-15	11	-12	-13	-29
Total	0	-7	125	-320	-202

3.35 Migracions internes 2010. Solsonès. Saldos destinació-procedència.

	Mateixa comarca	Resta de la província	Resta de Catalunya	Resta d'Espanya	Total
Castellar de la Ribera	0	1	-3	0	-2
Clariana de Cardener	3	0	3	0	6
Coma i la Pedra, la	0	-3	10	0	7
Guixers	1	0	-1	0	0
Lladurs	4	1	3	0	8
Llobera	7	0	1	0	8
Molsosa, la	0	-1	0	0	-1
Navès	-2	0	0	2	0
Odèn	0	-1	6	-1	4
Olius	10	4	5	4	23
Pinell de Solsonès	1	1	1	0	3
Pinós	-6	1	-2	0	-7
Riner	-6	2	-1	1	-4
Sant Llorenç de Morunys	-11	-2	-15	-9	-37
Solsona	-1	16	-39	-7	-31
Total	0	19	-32	-10	-23

3.36 Migracions internes 2010. Tarragonès. Saldos destinació-procedència.

	Mateixa comarca	Resta de la província	Resta de Catalunya	Resta d'Espanya	Total
Altafulla	28	1	28	8	65
Catllar, el	30	-12	-1	-12	5
Constantí	-31	15	-8	23	-1
Creixell	3	28	-3	-5	23
Morell, el	8	18	15	-13	28
Nou de Gaià, la	4	-1	6	0	9
Pallaresos, els	90	-2	0	1	89
Perafort	1	-5	-8	-2	-14
Pobla de Mafumet, la	88	46	8	-3	139
Pobla de Montornès, la	-14	6	25	-13	4
Renau	27	1	1	1	30
Riera de Gaià, la	-15	11	-7	-2	-13
Roda de Barà	5	-12	79	-3	69
Salomó	2	7	0	2	11
Salou	136	-96	123	-26	137
Secuita, la	7	-3	17	-5	16
Tarragona	-506	-145	-23	-150	-824
Torredembarra	24	19	66	-50	59
Vespella de Gaià	-12	-1	7	1	-5
Vilallonga del Camp	57	37	-8	-2	84
Vila-seca	68	-10	7	-54	11
Total	0	-98	324	-304	-78

3.37 Migracions internes 2010. Terra Alta. Saldos destinació-procedència.

	Mateixa comarca	Resta de la província	Resta de Catalunya	Resta d'Espanya	Total
Arnes	-4	2	-3	-5	-10
Batea	1	-11	-10	0	-20
Bot	1	3	8	-2	10
Caseres	1	4	-7	0	-2
Corbera d'Ebre	-3	-4	12	2	7
Fatarella, la	-2	-11	0	-1	-14
Gandesa	6	-9	-1	1	-3
Horta de Sant Joan	-4	-7	5	0	-6
Pinell de Brai, el	0	1	-1	-3	-3
Pobla de Massaluca, la	4	-5	0	3	2
Prat de Comte	0	-4	-3	-1	-8
Vilalba dels Arcs	0	-1	-6	-1	-8
Total	0	-42	-6	-7	-55

3.38 Migracions internes 2010. Urgell. Salos destinació-procedència.

	Mateixa comarca	Resta de la província	Resta de Catalunya	Resta d'Espanya	Total
Agramunt	6	-29	-1	3	-21
Anglesola	13	1	11	3	28
Belianes	2	-5	2	-1	-2
Bellpuig	-1	24	-25	0	-2
Castellserà	4	1	-2	-1	2
Ciudadilla	-4	-1	-2	1	-6
Fuliola, la	-2	-13	14	13	12
Guimerà	7	1	1	0	9
Maldà	3	0	-5	0	-2
Nalec	2	0	1	-2	1
Omells de na Gaia, els	-1	1	1	0	1
Ossó de Sió	-5	0	-2	0	-7
Preixana	-4	1	-6	-1	-10
Puigverd d'Agramunt	-1	4	-1	0	2
Sant Martí de Riucorb	0	-1	3	0	2
Tàrrega	-34	28	-35	-48	-89
Tornabous	7	3	-1	3	12
Vallbona de les Monges	-1	1	14	2	16
Verdú	-4	1	7	3	7
Vilagrassa	13	0	5	3	21
Total	0	17	-21	-22	-26

3.39 Migracions internes 2010. Val d'Aran. Salos destinació-procedència.

	Mateixa comarca	Resta de la província	Resta de Catalunya	Resta d'Espanya	Total
Arres	2	1	-2	0	1
Bausen	-1	0	0	0	-1
Bòrdes, Es	5	4	-3	-6	0
Bossòst	-14	7	-13	3	-17
Canejan	0	3	0	0	3
Les	11	4	9	0	24
Naut Aran	-6	-1	6	17	16
Vielha e Mijaran	8	-34	11	-16	-31
Vilamòs	-5	0	3	-8	-10
Total	0	-16	11	-10	-15

3.40 Migracions internes 2010. Vallès Occidental. Saldos destinació-procedència.

	Mateixa comarca	Resta de la província	Resta de Catalunya	Resta d'Espanya	Total
Badia del Vallès	-96	3	-7	-27	-127
Barberà del Vallès	-79	181	-45	-12	45
Castellar del Vallès	70	11	-7	-17	57
Castellbisbal	4	-35	-20	-2	-53
Cerdanyola del Vallès	-184	73	-41	-17	-169
Gallifa	-4	-7	0	0	-11
Matadepera	-12	-14	-32	-5	-63
Montcada i Reixac	-73	318	-37	54	262
Palau-solità i Plegamans	38	164	-20	-11	171
Polinyà	60	19	1	-20	60
Rellinars	9	2	-1	-2	8
Ripollet	-91	115	-21	-61	-58
Rubí	-64	207	-45	-10	88
Sabadell	54	68	-82	-73	-33
Sant Cugat del Vallès	144	1.223	8	60	1.435
Sant Llorenç Savall	15	4	2	-4	17
Sant Quirze del Vallès	144	79	-17	-7	199
Santa Perpètua de Mogoda	-103	-40	-15	20	-138
Sentmenat	106	87	1	-7	187
Terrassa	-51	498	-118	-63	266
Ullastrell	22	-9	5	-5	13
Vacarisses	80	25	-6	5	104
Viladecavalls	11	19	-6	3	27
Total	0	2.991	-503	-201	2.287

3.41 Migracions internes 2010. Vallès Oriental. Saldos destinació–procedència.

	Mateixa comarca	Resta de la província	Resta de Catalunya	Resta d'Espanya	Total
Aiguafreda	0	-15	-2	-9	-26
Ametlla del Vallès, l'	22	10	4	-7	29
Bigues i Riells	35	37	-14	-7	51
Caldes de Montbui	-10	88	-8	-20	50
Campins	30	23	-1	2	54
Canovelles	-169	-27	-5	-4	-205
Cànoves i Samalús	-15	31	1	-12	5
Cardedeu	72	153	-8	-17	200
Castellcir	4	-9	0	-1	-6
Castellterçol	5	4	-3	-4	2
Figaró–Montmany	-7	32	2	1	28
Fogars de Montclús	5	-1	-2	-3	-1
Franqueses del Vallès, les	177	102	4	-9	274
Garriga, la	29	40	6	-5	70
Granera	-1	1	0	1	1
Granollers	-74	96	-31	3	-6
Gualba	4	50	-1	-4	49
Llagosta, la	-67	-16	-24	-35	-142
Lliçà d'Amunt	-12	109	5	-15	87
Lliçà de Vall	-12	32	-1	5	24
Llinars del Vallès	35	66	-3	-1	97
Martorelles	-18	-4	-7	-4	-33
Mollet del Vallès	-157	-46	-26	-20	-249
Montmeló	-96	7	-6	-16	-111
Montornès del Vallès	59	123	16	-36	162
Montseny	0	5	1	1	7
Parets del Vallès	90	89	19	8	206
Roca del Vallès, la	-53	57	-15	-20	-31
Sant Antoni de Vilamajor	23	40	-9	-6	48
Sant Celoni	-40	70	-8	-9	13
Sant Esteve de Palautordera	23	-1	-12	1	11
Sant Feliu de Codines	23	105	-9	8	127
Sant Fost de Campsentelles	42	131	5	-2	176
Sant Pere de Vilamajor	20	34	2	2	58
Sant Quirze Safaja	5	5	0	-1	9
Santa Eulàlia de Ronçana	39	38	-8	-7	62
Santa Maria de Martorelles	3	6	-1	-2	6
Santa Maria de Palautordera	-7	54	5	-7	45
Tagamanent	-2	3	1	3	5
Vallgorguina	-30	7	-2	11	-14
Vallromanes	-23	31	1	9	18
Vilalba Sasserra	3	-12	-5	-1	-15
Vilanova del Vallès	45	94	-4	1	136
Total	0	1.642	-143	-228	1.271

3.42 Migracions internes 2010. Comarques. Saldos destinació-procedència.

	Mateixa comarca	Resta de Catalunya	Resta d'Espanya	Total
Alt Camp	0	-22	-7	-29
Alt Empordà	0	75	-84	-9
Alt Penedès	0	477	-20	457
Alt Urgell	0	65	-36	29
Alta Ribagorça	0	-34	-8	-42
Anoia	0	158	-212	-54
Bages	0	133	-178	-45
Baix Camp	0	854	-118	736
Baix Ebre	0	-222	-68	-290
Baix Empordà	0	-5	-71	-76
Baix Llobregat	0	822	-291	531
Baix Penedès	0	712	-84	628
Barcelonès	0	-9.995	1.585	-8.410
Berguedà	0	81	1	82
Cerdanya	0	182	-29	153
Conca de Barberà	0	-24	-23	-47
Garraf	0	894	6	900
Garrigues	0	-49	-1	-50
Garrotxa	0	-138	-122	-260
Gironès	0	115	-130	-15
Maresme	0	1.627	-140	1.487
Montsià	0	80	-22	58
Noguera	0	-55	56	1
Osona	0	228	-11	217
Pallars Jussà	0	15	378	393
Pallars Sobirà	0	-51	4	-47
Pla d'Urgell	0	-152	-71	-223
Pla de l'Estany	0	149	-26	123
Priorat	0	-21	-4	-25
Ribera d'Ebre	0	-115	-26	-141
Ripollès	0	-116	4	-112
Segarra	0	-52	78	26
Segrià	0	123	-9	114
Selva	0	118	-320	-202
Solsonès	0	-13	-10	-23
Tarragonès	0	226	-304	-78
Terra Alta	0	-48	-7	-55
Urgell	0	-4	-22	-26
Val d'Aran	0	-5	-10	-15
Vallès Occidental	0	2.488	-201	2.287
Vallès Oriental	0	1.499	-228	1.271

3.43 Migracions internes 2010. Àmbits del pla territorial. Saldos destinació-procedència.

	Mateix àmbit	Resta de Catalunya	Resta d'Espanya	Total
Metropolità	0	-2.188	711	-1.477
Comarques Gironines	0	198	-749	-551
Camp de Tarragona	0	1.725	-540	1.185
Terres de l'Ebre	0	-305	-123	-428
Ponent	0	-189	31	-158
Comarques Centrals	0	587	-410	177
Alt Pirineu i Aran	0	172	299	471
Catalunya	0	0	-781	-781


3.44 Migracions internes 2010. Províncies. Saldos destinació-procedència.

	Mateixa província	Resta de Catalunya	Resta d'Espanya	Total
Barcelona	0	-1.598	305	-1.293
Girona	0	326	-775	-449
Lleida	0	-148	352	204
Tarragona	0	1.420	-663	757
Catalunya	0	0	-781	-781

4. Migracions internes. 2010'. Distribució i saldos migratoris segons destinació i procedència. Comarques.

4.01 Migracions internes 2010. Comarques. Distribució segons la procedència i la destinació.

Procedència \ Destinació	Alt Camp	Alt Empordà	Alt Penedès	Alt Urgell	Alta Ribagorça	Anoia	Bages
Alt Camp	517	5	19	0	1	7	6
Alt Empordà	3	3.491	10	8	0	8	22
Alt Penedès	20	3	1.936	1	0	155	34
Alt Urgell	3	1	5	267	2	6	11
Alta Ribagorça	1	0	1	0	30	0	4
Anoia	9	19	197	8	0	2.214	111
Bages	7	31	47	15	1	90	3.225
Baix Camp	137	17	27	18	1	25	31
Baix Ebre	6	7	22	4	0	6	15
Baix Empordà	8	222	11	5	0	8	26
Baix Llobregat	79	113	648	28	6	924	418
Baix Penedès	53	20	246	5	1	49	34
Barcelonès	169	536	943	124	18	909	930
Berguedà	2	9	3	9	0	7	183
Cerdanya	0	14	5	25	0	3	10
Conca de Barberà	71	0	0	0	0	27	6
Garraf	12	12	240	9	3	31	32
Garrigues	4	0	3	2	0	2	2
Garrotxa	2	102	14	0	0	7	14
Gironès	9	418	19	7	1	20	25
Maresme	20	108	43	18	13	49	103
Montsià	11	5	2	3	0	6	5
Noguera	3	6	6	19	4	15	22
Osona	2	44	25	2	2	23	113
Pallars Jussà	7	2	7	7	5	11	4
Pallars Sobirà	1	0	2	11	3	4	6
Pla d'Urgell	5	2	1	2	4	11	12
Pla de l'Estany	0	65	1	0	0	1	2
Priorat	5	0	0	0	0	1	4
Ribera d'Ebre	6	1	6	1	1	0	0
Ripollès	3	25	4	0	0	2	19
Segarra	5	7	1	7	1	32	17
Segrià	29	24	21	38	18	38	34
Selva	3	117	12	15	1	14	39
Solsonès	0	4	3	18	0	4	79
Tarragonès	364	18	59	9	3	46	41
Terra Alta	0	0	2	0	0	0	4
Urgell	5	4	10	3	3	25	23
Val d'Aran	0	2	1	0	5	4	7
Vallès Occidental	76	173	164	57	7	196	575
Vallès Oriental	19	111	62	20	5	61	131
Resta d'Espanya	19	111	62	20	5	61	131
Total	1.944	6.846	5.385	1.003	186	5.598	7.188

continua 

4.01 Migracions internes 2010. Comarques. Distribució segons la procedència i la destinació.

(continuació)


Procedència \ Destinació	Baix Camp	Baix Ebre	Baix Empordà	Baix Llobregat	Baix Penedès	Barcelonès
Alt Camp	217	6	2	67	61	154
Alt Empordà	13	6	171	89	18	533
Alt Penedès	39	8	8	441	324	662
Alt Urgell	16	11	10	21	2	117
Alta Ribagorça	4	0	2	8	7	14
Anoia	22	10	11	769	68	678
Bages	62	26	37	346	53	752
Baix Camp	2.615	82	21	169	91	554
Baix Ebre	125	813	9	79	31	301
Baix Empordà	17	10	2.817	64	24	688
Baix Llobregat	176	77	86	11.671	843	8.920
Baix Penedès	123	17	12	738	2.010	1.045
Barcelonès	597	252	689	11.418	1.373	28.037
Berguedà	11	2	4	68	15	220
Cerdanya	3	3	10	41	5	146
Conca de Barberà	77	6	6	25	12	110
Garraf	58	8	10	668	540	1.359
Garrigues	19	0	0	18	9	70
Garrotxa	12	0	88	42	2	180
Gironès	31	8	611	121	18	649
Maresme	48	21	105	476	74	4.264
Montsià	78	301	6	71	19	181
Noguera	27	2	2	47	2	124
Osona	9	3	80	106	16	666
Pallars Jussà	5	1	2	15	2	86
Pallars Sobirà	13	0	7	9	0	58
Pla d'Urgell	16	2	7	26	4	67
Pla de l'Estany	5	1	41	23	1	71
Priorat	118	6	1	12	1	49
Ribera d'Ebre	141	34	0	24	10	94
Ripollès	2	1	24	34	6	152
Segarra	15	1	3	20	8	88
Segrià	114	27	35	128	44	550
Selva	23	15	178	143	19	1.226
Solsonès	9	0	1	7	2	50
Tarragonès	1.950	114	13	348	299	1.109
Terra Alta	19	33	0	13	3	48
Urgell	26	1	3	40	15	142
Val d'Aran	20	0	3	11	5	56
Vallès Occidental	193	91	245	1.394	362	6.721
Vallès Oriental	46	19	117	425	93	2.777
Resta d'Espanya	46	19	117	425	93	2.777
Total	8.739	2.535	6.289	35.631	7.332	85.431

continua

4.01 Migracions internes 2010. Comarques. Distribució segons la procedència i la destinació.

(continuació)

Procedència \ Destinació	Destinació						
	Berguedà	Cerdanya	Conca de Barberà	Garraf	Garrigues	Garrotxa	
Alt Camp	3	1	67	5	6	1	
Alt Empordà	8	12	0	23	4	85	
Alt Penedès	8	6	6	259	4	4	
Alt Urgell	10	18	0	10	0	0	
Alta Ribagorça	2	7	0	3	0	0	
Anoia	7	3	32	55	11	0	
Bages	152	31	1	55	3	10	
Baix Camp	7	4	60	61	16	2	
Baix Ebre	1	0	2	16	0	1	
Baix Empordà	6	10	1	11	2	46	
Baix Llobregat	91	50	35	943	21	29	
Baix Penedès	14	7	7	501	2	4	
Barcelonès	263	222	107	1.841	83	177	
Berguedà	649	18	0	14	0	4	
Cerdanya	19	298	2	8	0	5	
Conca de Barberà	2	4	268	5	14	0	
Garraf	8	13	1	2.358	1	4	
Garrigues	1	4	15	5	111	1	
Garrotxa	4	1	2	3	0	841	
Gironès	20	16	1	12	2	153	
Maresme	38	40	7	84	10	51	
Montsià	2	0	4	10	2	2	
Noguera	1	1	1	10	17	1	
Osona	38	20	2	16	0	37	
Pallars Jussà	5	0	0	1	2	0	
Pallars Sobirà	1	1	1	5	1	0	
Pla d'Urgell	2	1	2	0	48	3	
Pla de l'Estany	2	1	4	11	2	77	
Priorat	1	0	5	7	0	1	
Ribera d'Ebre	0	0	6	1	2	1	
Ripollès	5	12	0	8	0	47	
Segarra	0	2	18	2	2	3	
Segrià	2	14	10	20	155	7	
Selva	13	8	7	29	0	77	
Solsonès	19	1	4	3	1	2	
Tarragonès	10	3	80	88	18	9	
Terra Alta	0	0	2	3	0	0	
Urgell	2	1	16	4	23	3	
Val d'Aran	1	2	0	4	4	0	
Vallès Occidental	123	114	24	281	28	48	
Vallès Oriental	23	21	11	90	15	28	
Resta d'Espanya	23	21	11	90	15	28	
Total	1.720	1.084	916	7.961	717	2.006	

continua 

4.01 Migracions internes 2010. Comarques. Distribució segons la procedència i la destinació.

(continuació)

Procedència \ Destinació	Destinació					
	Gironès	Maresme	Montsià	Noguera	Osona	Pallars Jussà
Alt Camp	6	23	11	5	9	1
Alt Empordà	471	105	6	7	60	5
Alt Penedès	13	43	13	0	24	2
Alt Urgell	4	13	5	12	5	2
Alta Ribagorça	0	4	0	4	1	4
Anoia	19	50	3	19	27	8
Bages	38	105	16	20	130	6
Baix Camp	17	43	29	20	25	2
Baix Ebre	10	18	373	2	12	1
Baix Empordà	707	78	2	6	40	2
Baix Llobregat	138	589	86	30	141	36
Baix Penedès	13	57	17	7	20	1
Barcelonès	562	5.985	216	80	713	90
Berguedà	4	31	2	3	26	0
Cerdanya	17	26	1	4	10	1
Conca de Barberà	4	4	0	3	3	3
Garraf	22	69	10	6	17	5
Garrigues	1	4	1	15	1	1
Garrotxa	188	41	4	5	35	1
Gironès	4.159	158	8	15	73	2
Maresme	144	7.655	28	20	100	17
Montsià	6	13	763	7	8	0
Noguera	7	15	1	440	7	10
Osona	101	106	4	11	3.180	5
Pallars Jussà	5	9	0	7	3	230
Pallars Sobirà	1	8	0	5	3	39
Pla d'Urgell	11	6	0	55	5	2
Pla de l'Estany	165	12	1	3	10	2
Priorat	3	3	2	0	0	0
Ribera d'Ebre	1	4	12	3	2	1
Ripollès	29	20	1	0	84	1
Segarra	11	10	2	27	5	0
Segrià	46	56	27	294	33	46
Selva	950	907	17	3	54	6
Solsonès	2	2	0	3	0	3
Tarragonès	54	70	52	27	28	16
Terra Alta	1	7	8	0	1	0
Urgell	11	14	0	68	4	3
Val d'Aran	6	8	1	8	0	3
Vallès Occidental	192	715	86	47	219	32
Vallès Oriental	127	762	20	25	393	7
Resta d'Espanya	127	762	20	25	393	7
Total	9.539	20.406	2.706	1.657	6.176	1.182

continua 

4.01 Migracions internes 2010. Comarques. Distribució segons la procedència i la destinació.

(continuació)

Procedència \ Destinació	Pallars Sobirà	Pla d'Urgell	Pla de l'Estany	Priorat	Ribera d'Ebre	Ripollès
Alt Camp	1	5	0	3	7	0
Alt Empordà	1	2	70	1	1	13
Alt Penedès	5	4	1	1	7	3
Alt Urgell	6	2	0	0	0	0
Alta Ribagorça	2	1	0	0	1	0
Anoia	5	8	1	3	6	6
Bages	2	7	5	1	3	6
Baix Camp	2	13	1	68	68	1
Baix Ebre	1	4	0	3	31	0
Baix Empordà	5	4	35	0	1	11
Baix Llobregat	14	35	20	16	21	24
Baix Penedès	4	1	0	3	5	1
Barcelonès	40	89	72	65	70	150
Berguedà	0	1	0	1	0	5
Cerdanya	3	0	6	0	1	7
Conca de Barberà	0	3	0	5	7	0
Garraf	6	4	1	13	5	10
Garrigues	1	55	0	0	2	2
Garrotxa	0	2	85	0	2	37
Gironès	1	3	276	2	0	25
Maresme	10	11	41	1	2	21
Montsià	0	2	1	1	13	0
Noguera	8	54	0	0	1	0
Osona	5	5	4	0	3	55
Pallars Jussà	15	3	0	1	0	0
Pallars Sobirà	119	1	0	0	1	2
Pla d'Urgell	2	404	0	1	1	2
Pla de l'Estany	0	0	412	0	0	4
Priorat	0	0	0	72	26	1
Ribera d'Ebre	1	0	0	27	260	0
Ripollès	0	2	10	0	1	302
Segarra	0	13	0	0	1	0
Segrià	15	202	2	5	24	3
Selva	1	8	44	1	4	14
Solsonès	0	0	0	0	1	0
Tarragonès	6	6	2	35	48	4
Terra Alta	0	1	2	3	25	0
Urgell	7	87	1	3	0	0
Val d'Aran	4	1	0	0	1	0
Vallès Occidental	24	19	19	19	35	26
Vallès Oriental	10	17	21	2	7	33
Resta d'Espanya	10	17	21	2	7	33
Total	400	1.306	1.273	399	809	872

continua

4.01 Migracions internes 2010. Comarques. Distribució segons la procedència i la destinació.

(continuació)

Procedència \ Destinació	Destinació					
	Segarra	Segrià	Selva	Solsonès	Tarragonès	Terra Alta
Alt Camp	3	22	8	0	377	1
Alt Empordà	0	27	111	1	29	0
Alt Penedès	7	15	14	0	59	1
Alt Urgell	5	39	14	19	12	0
Alta Ribagorça	2	50	6	0	1	0
Anoia	57	52	23	7	41	2
Bages	33	39	62	80	57	0
Baix Camp	7	104	24	3	1.621	18
Baix Ebre	1	36	4	0	160	23
Baix Empordà	1	24	187	0	33	0
Baix Llobregat	35	117	190	25	392	9
Baix Penedès	4	32	23	2	351	2
Barcelonès	72	403	1.213	34	1.126	64
Berguedà	4	12	8	16	22	0
Cerdanya	0	5	16	1	9	0
Conca de Barberà	8	17	2	1	96	0
Garraf	5	27	18	1	92	0
Garrigues	1	216	0	0	33	0
Garrotxa	2	5	92	1	17	1
Gironès	1	40	940	3	32	0
Maresme	12	50	846	3	76	0
Montsià	0	16	7	1	106	7
Noguera	25	342	6	8	26	0
Osona	2	29	64	0	24	0
Pallars Jussà	17	64	4	0	10	0
Pallars Sobirà	3	39	0	0	10	0
Pla d'Urgell	5	296	11	4	32	0
Pla de l'Estany	1	4	30	0	3	0
Priorat	1	4	1	0	44	0
Ribera d'Ebre	0	36	2	0	78	11
Ripollès	1	1	10	0	3	0
Segarra	205	46	11	21	19	2
Segrià	37	2.844	27	9	216	4
Selva	3	27	1.816	2	72	2
Solsonès	7	8	4	147	5	0
Tarragonès	14	156	51	1	4.115	19
Terra Alta	1	7	2	1	30	44
Urgell	91	161	13	4	33	2
Val d'Aran	0	56	4	0	17	0
Vallès Occidental	31	158	381	22	378	6
Vallès Oriental	7	60	397	6	98	4
Resta d'Espanya	7	60	397	6	98	4
Total	891	8.054	7.793	477	12.648	270

continua
->

4.01 Migracions internes 2010. Comarques. Distribució segons la procedència i la destinació.

(continuació)

Procedència \ Destinació	Urgell	Val d'Aran	Vallès Occidental	Vallès Oriental	Resta d'Espanya	Total
Alt Camp	11	0	50	10	275	1.973
Alt Empordà	1	3	153	92	1.192	6.855
Alt Penedès	6	6	150	59	577	4.928
Alt Urgell	6	3	33	10	274	974
Alta Ribagorça	0	6	5	3	55	228
Anoia	20	5	237	60	769	5.652
Bages	10	4	554	124	987	7.233
Baix Camp	29	13	165	49	1.743	8.003
Baix Ebre	0	2	94	27	585	2.825
Baix Empordà	5	4	221	140	883	6.365
Baix Llobregat	50	34	1.703	550	5.687	35.100
Baix Penedès	6	10	275	57	925	6.704
Barcelonès	142	41	9.551	4.297	20.078	93.841
Berguedà	1	2	99	27	156	1.638
Cerdanya	0	1	66	14	146	931
Conca de Barberà	15	1	22	8	128	963
Garraf	12	13	199	69	1.090	7.061
Garrigues	21	1	32	6	108	767
Garrotxa	2	1	46	21	364	2.266
Gironès	3	1	167	101	1.403	9.554
Maresme	17	6	749	840	2.698	18.919
Montsià	1	5	65	18	900	2.648
Noguera	57	9	36	9	285	1.656
Osona	10	4	154	313	676	5.959
Pallars Jussà	18	6	19	8	208	789
Pallars Sobirà	0	2	18	3	70	447
Pla d'Urgell	144	1	24	10	298	1.529
Pla de l'Estany	3	0	11	14	167	1.150
Priorat	2	0	4	3	47	424
Ribera d'Ebre	2	0	31	8	143	950
Ripollès	3	1	35	36	100	984
Segarra	114	1	35	8	102	865
Segrià	106	30	175	54	2.377	7.940
Selva	10	3	272	369	1.471	7.995
Solsonès	6	0	32	9	64	500
Tarragonès	12	11	304	117	2.997	12.726
Terra Alta	0	0	9	1	55	325
Urgell	333	10	46	18	245	1.503
Val d'Aran	5	134	22	6	274	675
Vallès Occidental	55	15	11.702	1.723	6.032	32.808
Vallès Oriental	16	7	1.699	8.880	2.448	19.120
Resta d'Espanya	16	7	1.699	8.880	0	19.120
Total	1.477	660	35.095	20.391	59.082	382.074

4.02 Migracions internes 2010. Comarques.

Saldos migratoris segons la procedència i la destinació.

Procedència \ Destinació	Alt Camp	Alt Empordà	Alt Penedès	Alt Urgell	Alta Ribagorça	Anoia
Alt Camp	0	-2	1	3	0	2
Alt Empordà	2	0	-7	-7	0	11
Alt Penedès	-1	7	0	4	1	42
Alt Urgell	-3	7	-4	0	-2	2
Alta Ribagorça	0	0	-1	2	0	0
Anoia	-2	-11	-42	-2	0	0
Bages	-1	-9	-13	-4	3	21
Baix Camp	80	-4	12	-2	3	-3
Baix Ebre	0	-1	-14	7	0	4
Baix Empordà	-6	-51	-3	5	2	3
Baix Llobregat	-12	-24	-207	-7	2	-155
Baix Penedès	8	-2	78	-3	6	19
Barcelonès	-15	-3	-281	-7	-4	-231
Berguedà	1	-1	5	1	2	0
Cerdanya	1	-2	1	-7	7	0
Conca de Barberà	-4	0	6	0	0	5
Garraf	-7	11	19	1	0	24
Garrigues	2	4	1	-2	0	9
Garrotxa	-1	-17	-10	0	0	-7
Gironès	-3	53	-6	-3	-1	-1
Maresme	3	-3	0	-5	-9	1
Montsià	0	1	11	2	0	-3
Noguera	2	1	-6	-7	0	4
Osona	7	16	-1	3	-1	4
Pallars Jussà	-6	3	-5	-5	-1	-3
Pallars Sobirà	0	1	3	-5	-1	1
Pla d'Urgell	0	0	3	0	-3	-3
Pla de l'Estany	0	5	0	0	0	0
Priorat	-2	1	1	0	0	2
Ribera d'Ebre	1	0	1	-1	0	6
Ripollès	-3	-12	-1	0	0	4
Segarra	-2	-7	6	-2	1	25
Segrià	-7	3	-6	1	32	14
Selva	5	-6	2	-1	5	9
Solsonès	0	-3	-3	1	0	3
Tarragonès	13	11	0	3	-2	-5
Terra Alta	1	0	-1	0	0	2
Urgell	6	-3	-4	3	-3	-5
Val d'Aran	0	1	5	3	1	1
Vallès Occidental	-26	-20	-14	-24	-2	41
Vallès Oriental	-9	-19	-3	-10	-2	-1

continua
->

4.02 Migracions internes 2010. Comarques.

Saldos migratoris segons la procedència i la destinació.

(continuació)

Procedència \ Destinació	Bages	Baix Camp	Baix Ebre	Baix Empordà	Baix Llobregat	Baix Penedès
Alt Camp	1	-80	0	6	12	-8
Alt Empordà	9	4	1	51	24	2
Alt Penedès	13	-12	14	3	207	-78
Alt Urgell	4	2	-7	-5	7	3
Alta Ribagorça	-3	-3	0	-2	-2	-6
Anoia	-21	3	-4	-3	155	-19
Bages	0	-31	-11	-11	72	-19
Baix Camp	31	0	43	-4	7	32
Baix Ebre	11	-43	0	1	-2	-14
Baix Empordà	11	4	-1	0	22	-12
Baix Llobregat	-72	-7	2	-22	0	-105
Baix Penedès	19	-32	14	12	105	0
Barcelonès	-178	-43	49	-1	-2.498	-328
Berguedà	-31	-4	-1	2	23	-1
Cerdanya	21	1	-3	0	9	2
Conca de Barberà	-5	-17	-4	-5	10	-5
Garraf	23	3	8	1	275	-39
Garrigues	1	-3	0	2	3	-7
Garrotxa	-4	-10	1	-42	-13	2
Gironès	13	-14	2	96	17	-5
Maresme	2	-5	-3	-27	113	-17
Montsià	11	-49	72	-4	15	-2
Noguera	-2	-7	0	4	-17	5
Osona	17	16	9	-40	35	4
Pallars Jussà	2	-3	0	0	21	-1
Pallars Sobirà	-4	-11	1	-2	5	4
Pla d'Urgell	-5	-3	2	-3	9	-3
Pla de l'Estany	3	-4	-1	-6	-3	-1
Priorat	-3	-50	-3	-1	4	2
Ribera d'Ebre	3	-73	-3	1	-3	-5
Ripollès	-13	-1	-1	-13	-10	-5
Segarra	16	-8	0	-2	15	-4
Segrià	5	-10	9	-11	-11	-12
Selva	23	1	-11	9	47	4
Solsonès	1	-6	0	-1	18	0
Tarragonès	16	-329	46	20	44	52
Terra Alta	-4	-1	-10	0	-4	-1
Urgell	-13	3	-1	2	10	-9
Val d'Aran	-3	-7	2	1	23	5
Vallès Occidental	-21	-28	3	-24	309	-87
Vallès Oriental	-7	3	8	23	125	-36

continua
→

4.02 Migracions internes 2010. Comarques.

Saldos migratoris segons la procedència i la destinació.

(continuació)

Procedència	Destinació					
	Barcelonès	Berguedà	Cerdanya	Conca de Barberà	Garraf	Garrigues
Alt Camp	15	-1	-1	4	7	-2
Alt Empordà	3	1	2	0	-11	-4
Alt Penedès	281	-5	-1	-6	-19	-1
Alt Urgell	7	-1	7	0	-1	2
Alta Ribagorça	4	-2	-7	0	0	0
Anoia	231	0	0	-5	-24	-9
Bages	178	31	-21	5	-23	-1
Baix Camp	43	4	-1	17	-3	3
Baix Ebre	-49	1	3	4	-8	0
Baix Empordà	1	-2	0	5	-1	-2
Baix Llobregat	2.498	-23	-9	-10	-275	-3
Baix Penedès	328	1	-2	5	39	7
Barcelonès	0	-43	-76	3	-482	-13
Berguedà	43	0	1	2	-6	1
Cerdanya	76	-1	0	2	5	4
Conca de Barberà	-3	-2	-2	0	-4	1
Garraf	482	6	-5	4	0	4
Garrigues	13	-1	-4	-1	-4	0
Garrotxa	-3	0	4	-2	1	1
Gironès	-87	-16	1	3	10	-1
Maresme	1.721	-7	-14	-3	-15	-6
Montsià	35	0	1	-4	0	-1
Noguera	-44	2	3	2	-4	-2
Osona	47	-12	-10	1	1	1
Pallars Jussà	4	-5	1	3	4	-1
Pallars Sobirà	-18	-1	2	-1	1	0
Pla d'Urgell	22	-1	-1	1	4	7
Pla de l'Estany	1	-2	5	-4	-10	-2
Priorat	16	0	0	0	6	0
Ribera d'Ebre	-24	0	1	1	4	0
Ripollès	-2	0	-5	0	2	2
Segarra	-16	4	-2	-10	3	-1
Segrià	-147	10	-9	7	7	61
Selva	-13	-5	8	-5	-11	0
Solsonès	-16	-3	0	-3	-2	-1
Tarragonès	17	12	6	16	4	15
Terra Alta	16	0	0	-2	-3	0
Urgell	0	-1	-1	-1	8	-2
Val d'Aran	-15	1	-1	1	9	-3
Vallès Occidental	2.830	-24	-48	-2	-82	4
Vallès Oriental	1.520	4	-7	-3	-21	-9

4.02 Migracions internes 2010. Comarques.

Saldos migratoris segons la procedència i la destinació.

(continuació)


Procedència \ Destinació	Destinació					
	Garrotxa	Gironès	Maresme	Montsià	Noguera	Osona
Alt Camp	1	3	-3	0	-2	-7
Alt Empordà	17	-53	3	-1	-1	-16
Alt Penedès	10	6	0	-11	6	1
Alt Urgell	0	3	5	-2	7	-3
Alta Ribagorça	0	1	9	0	0	1
Anoia	7	1	-1	3	-4	-4
Bages	4	-13	-2	-11	2	-17
Baix Camp	10	14	5	49	7	-16
Baix Ebre	-1	-2	3	-72	0	-9
Baix Empordà	42	-96	27	4	-4	40
Baix Llobregat	13	-17	-113	-15	17	-35
Baix Penedès	-2	5	17	2	-5	-4
Barcelonès	3	87	-1.721	-35	44	-47
Berguedà	0	16	7	0	-2	12
Cerdanya	-4	-1	14	-1	-3	10
Conca de Barberà	2	-3	3	4	-2	-1
Garraf	-1	-10	15	0	4	-1
Garrigues	-1	1	6	1	2	-1
Garrotxa	0	-35	10	-2	-4	2
Gironès	35	0	-14	-2	-8	28
Maresme	-10	14	0	-15	-5	6
Montsià	2	2	15	0	-6	-4
Noguera	4	8	5	6	0	4
Osona	-2	-28	-6	4	-4	0
Pallars Jussà	1	-3	8	0	3	2
Pallars Sobirà	0	0	2	0	3	2
Pla d'Urgell	-1	-8	5	2	-1	0
Pla de l'Estany	8	111	29	0	-3	-6
Priorat	-1	-1	-2	-1	0	0
Ribera d'Ebre	1	-1	-2	1	-2	1
Ripollès	-10	-4	1	-1	0	-29
Segarra	-1	-10	2	-2	-2	-3
Segrià	-2	-6	-6	-11	48	-4
Selva	15	-10	-61	-10	3	10
Solsonès	-1	1	1	1	5	0
Tarragonès	8	-22	6	54	-1	-4
Terra Alta	1	-1	-7	-1	0	-1
Urgell	-1	-8	3	1	-11	6
Val d'Aran	1	-5	-2	4	1	4
Vallès Occidental	-2	-25	34	-21	-11	-65
Vallès Oriental	-7	-26	78	-2	-16	-80

continua
→

4.02 Migracions internes 2010. Comarques. Salos migratoris segons la procedència i la destinació.

(continuació)

Procedència \ Destinació	Pallars Jussà	Pallars Sobirà	Pla d'Urgell	Pla de l'Estany	Priorat	Ribera d'Ebre
Alt Camp	6	0	0	0	2	-1
Alt Empordà	-3	-1	0	-5	-1	0
Alt Penedès	5	-3	-3	0	-1	-1
Alt Urgell	5	5	0	0	0	1
Alta Ribagorça	1	1	3	0	0	0
Anoia	3	-1	3	0	-2	-6
Bages	-2	4	5	-3	3	-3
Baix Camp	3	11	3	4	50	73
Baix Ebre	0	-1	-2	1	3	3
Baix Empordà	0	2	3	6	1	-1
Baix Llobregat	-21	-5	-9	3	-4	3
Baix Penedès	1	-4	3	1	-2	5
Barcelonès	-4	18	-22	-1	-16	24
Berguedà	5	1	1	2	0	0
Cerdanya	-1	-2	1	-5	0	-1
Conca de Barberà	-3	1	-1	4	0	-1
Garraf	-4	-1	-4	10	-6	-4
Garrigues	1	0	-7	2	0	0
Garrotxa	-1	0	1	-8	1	-1
Gironès	3	0	8	-111	1	1
Maresme	-8	-2	-5	-29	2	2
Montsià	0	0	-2	0	1	-1
Noguera	-3	-3	1	3	0	2
Osona	-2	-2	0	6	0	-1
Pallars Jussà	0	24	-1	2	-1	1
Pallars Sobirà	-24	0	1	0	0	0
Pla d'Urgell	1	-1	0	0	-1	-1
Pla de l'Estany	-2	0	0	0	0	0
Priorat	1	0	1	0	0	1
Ribera d'Ebre	-1	0	1	0	-1	0
Ripollès	-1	2	0	-6	1	-1
Segarra	17	3	-8	1	1	-1
Segrià	18	24	94	2	-1	12
Selva	-2	-1	3	-14	0	-2
Solsonès	-3	0	4	0	0	-1
Tarragonès	-6	4	26	1	9	30
Terra Alta	0	0	-1	-2	-3	-14
Urgell	15	-7	57	2	-1	2
Val d'Aran	3	-2	0	0	0	-1
Vallès Occidental	-13	-6	5	-8	-15	-4
Vallès Oriental	1	-7	-7	-7	1	1

continua 

4.02 Migracions internes 2010. Comarques.

Saldos migratoris segons la procedència i la destinació.

(continuació)


Procedència	Destinació						
	Ripollès	Segarra	Segrià	Selva	Solsonès	Tarragonès	
Alt Camp	3	2	7	-5	0	-13	
Alt Empordà	12	7	-3	6	3	-11	
Alt Penedès	1	-6	6	-2	3	0	
Alt Urgell	0	2	-1	1	-1	-3	
Alta Ribagorça	0	-1	-32	-5	0	2	
Anoia	-4	-25	-14	-9	-3	5	
Bages	13	-16	-5	-23	-1	-16	
Baix Camp	1	8	10	-1	6	329	
Baix Ebre	1	0	-9	11	0	-46	
Baix Empordà	13	2	11	-9	1	-20	
Baix Llobregat	10	-15	11	-47	-18	-44	
Baix Penedès	5	4	12	-4	0	-52	
Barcelonès	2	16	147	13	16	-17	
Berguedà	0	-4	-10	5	3	-12	
Cerdanya	5	2	9	-8	0	-6	
Conca de Barberà	0	10	-7	5	3	-16	
Garraf	-2	-3	-7	11	2	-4	
Garrigues	-2	1	-61	0	1	-15	
Garrotxa	10	1	2	-15	1	-8	
Gironès	4	10	6	10	-1	22	
Maresme	-1	-2	6	61	-1	-6	
Montsià	1	2	11	10	-1	-54	
Noguera	0	2	-48	-3	-5	1	
Osona	29	3	4	-10	0	4	
Pallars Jussà	1	-17	-18	2	3	6	
Pallars Sobirà	-2	-3	-24	1	0	-4	
Pla d'Urgell	0	8	-94	-3	-4	-26	
Pla de l'Estany	6	-1	-2	14	0	-1	
Priorat	-1	-1	1	0	0	-9	
Ribera d'Ebre	1	1	-12	2	1	-30	
Ripollès	0	-1	2	4	0	1	
Segarra	1	0	-9	-8	-14	-5	
Segrià	-2	9	0	0	-1	-60	
Selva	-4	8	0	0	2	-21	
Solsonès	0	14	1	-2	0	-4	
Tarragonès	-1	5	60	21	4	0	
Terra Alta	0	1	-3	0	-1	-11	
Urgell	3	23	-55	-3	2	-21	
Val d'Aran	1	1	-26	-1	0	-6	
Vallès Occidental	9	4	17	-109	10	-74	
Vallès Oriental	3	1	-6	-28	3	19	

continua
→

4.02 Migracions internes 2010. Comarques. Saldos migratoris segons la procedència i la destinació.

(continuació)

Procedència \ Destinació	Terra Alta	Urgell	Val d'Aran	Vallès Occidental	Vallès Oriental
Alt Camp	-1	-6	0	26	9
Alt Empordà	0	3	-1	20	19
Alt Penedès	1	4	-5	14	3
Alt Urgell	0	-3	-3	24	10
Alta Ribagorça	0	3	-1	2	2
Anoia	-2	5	-1	-41	1
Bages	4	13	3	21	7
Baix Camp	1	-3	7	28	-3
Baix Ebre	10	1	-2	-3	-8
Baix Empordà	0	-2	-1	24	-23
Baix Llobregat	4	-10	-23	-309	-125
Baix Penedès	1	9	-5	87	36
Barcelonès	-16	0	15	-2.830	-1.520
Berguedà	0	1	-1	24	-4
Cerdanya	0	1	1	48	7
Conca de Barberà	2	1	-1	2	3
Garraf	3	-8	-9	82	21
Garrigues	0	2	3	-4	9
Garrotxa	-1	1	-1	2	7
Gironès	1	8	5	25	26
Maresme	7	-3	2	-34	-78
Montsià	1	-1	-4	21	2
Noguera	0	11	-1	11	16
Osona	1	-6	-4	65	80
Pallars Jussà	0	-15	-3	13	-1
Pallars Sobirà	0	7	2	6	7
Pla d'Urgell	1	-57	0	-5	7
Pla de l'Estany	2	-2	0	8	7
Priorat	3	1	0	15	-1
Ribera d'Ebre	14	-2	1	4	-1
Ripollès	0	-3	-1	-9	-3
Segarra	-1	-23	-1	-4	-1
Segrià	3	55	26	-17	6
Selva	0	3	1	109	28
Solsonès	1	-2	0	-10	-3
Tarragonès	11	21	6	74	-19
Terra Alta	0	2	0	-3	3
Urgell	-2	0	-5	9	-2
Val d'Aran	0	5	0	-7	1
Vallès Occidental	3	-9	7	0	-24
Vallès Oriental	-3	2	-1	24	0

continua 

5. Immigració exterior 2010. Immigració segons la comarca de destinació i el continent de procedència. Comarques, capitals comarcals i municipis de 5.000 habitants i més

5.01 Immigració exterior 2010. Comarques, capitals comarcals i municipis de 5.000 habitants i més. Immigració segons la comarca de destinació i el continent de procedència.

	Resta de la UE	Resta d'Europa	Àfrica	Amèrica	Àsia	Oceania	No consta	Total
Valls	19	38	48	25	9	0	67	206
Resta de municipis	12	40	26	29	3	2	40	152
Alt Camp	31	78	74	54	12	2	107	358
Castelló d'Empúries	179	109	42	26	10	0	136	502
Escala, l'	106	35	17	20	10	1	26	215
Figueres	74	80	151	193	31	0	290	819
Roses	176	66	65	49	20	0	101	477
Resta de municipis	135	52	80	115	4	0	325	711
Alt Empordà	670	342	355	403	75	1	878	2.724
Gelida	1	3	2	16	2	0	16	40
Sant Sadurní d'Anoia	4	8	13	24	6	0	32	87
Santa Margarida i els Monjos	4	10	24	5	0	0	41	84
Vilafranca del Penedès	25	33	78	90	31	1	230	488
Resta de municipis	24	36	25	40	14	0	70	209
Alt Penedès	58	90	142	175	53	1	389	908
Seu d'Urgell, la	18	49	12	46	6	0	24	155
Resta de municipis	28	61	2	22	2	0	25	140
Alt Urgell	46	110	14	68	8	0	49	295
Pont de Suert, el	1	12	3	4	0	0	1	21
Resta de municipis	4	2	1	6	0	0	6	19
Alta Ribagorça	5	14	4	10	0	0	7	40
Capellades	4	0	0	15	0	0	8	27
Igualada	39	44	76	105	32	0	131	427
Masquefa	5	6	4	12	5	0	7	39
Piera	13	8	10	8	13	1	16	69
Santa Margarida de Montbui	5	1	24	7	4	0	23	64
Vilanova del Camí	8	2	20	10	0	0	27	67
Resta de municipis	11	26	37	31	2	0	38	145
Anoia	85	87	171	188	56	1	250	838
Cardona	1	4	4	8	0	0	9	26
Manresa	55	117	195	167	75	1	305	915
Moià	4	7	14	9	4	0	10	48
Navarrels	2	4	2	7	2	0	2	19
Navàs	0	5	1	3	2	1	6	18
Sallent	4	9	3	4	0	0	5	25
Sant Fruitós de Bages	5	9	4	8	2	1	13	42
Sant Joan de Vilatorrada	3	30	9	10	2	0	22	76
Sant Vicenç de Castellet	4	1	0	3	1	0	83	92
Santpedor	4	2	1	3	1	0	6	17
Súria	2	2	2	14	1	0	8	29
Resta de municipis	23	34	55	31	14	0	63	220
Bages	107	224	290	267	104	3	532	1.527
Cambrils	80	104	49	121	31	0	118	503
Mont-roig del Camp	78	105	50	30	1	0	42	306
Reus	81	162	222	176	70	0	322	1.033
Riudoms	4	13	8	5	0	0	14	44
Vandellòs i l'Hospitalet de l'Infant	28	12	2	26	2	0	22	92
Resta de municipis	39	39	32	12	4	0	65	191
Baix Camp	310	435	363	370	108	0	583	2.169

continua →

5.01 Immigració exterior 2010. Comarques, capitals comarcals i municipis de 5.000 habitants i més. Immigració segons la comarca de destinació i el continent de procedència.

(continuació)

	Resta de la UE	Resta d'Europa	Àfrica	Amèrica	Àsia	Oceania	No consta	Total
Ametlla de Mar, l'	42	35	9	11	1	0	20	118
Deltebre	11	42	7	15	24	0	74	173
Roquetes	5	6	28	9	4	0	32	84
Tortosa	26	42	71	44	157	0	263	603
Resta de municipis	62	68	23	13	58	0	68	292
Baix Ebre	146	193	138	92	244	0	457	1.270
Bisbal d'Empordà, la	3	14	41	22	7	0	21	108
Calonge	35	39	9	24	1	0	48	156
Castell-Platja d'Aro	60	124	27	31	20	0	81	343
Palafrugell	21	73	88	40	7	0	86	315
Palamós	21	30	34	61	12	0	85	243
Sant Feliu de Guixols	48	55	62	41	2	0	160	368
Torroella de Montgrí	48	20	49	42	1	0	70	230
Resta de municipis	72	25	54	68	13	0	125	357
Baix Empordà	308	380	364	329	63	0	676	2.120
Abrera	12	4	17	17	2	0	19	71
Begues	15	1	1	16	1	0	12	46
Castelldefels	381	210	50	293	137	7	289	1.367
Cervelló	8	5	11	16	0	0	15	55
Corbera de Llobregat	7	3	7	46	2	0	13	78
Cornellà de Llobregat	70	79	131	286	78	0	365	1.009
Esparreguera	18	18	25	30	2	0	39	132
Esplugues de Llobregat	81	49	23	170	57	0	187	567
Gavà	92	70	41	106	55	1	150	515
Martorell	27	18	149	52	39	0	211	496
Molins de Rei	6	9	15	52	6	0	47	135
Olesa de Montserrat	16	10	33	32	11	0	28	130
Pallejà	9	13	8	21	3	0	12	66
Prat de Llobregat, el	58	72	44	110	40	1	136	461
Sant Andreu de la Barca	40	11	50	58	36	0	66	261
Sant Boi de Llobregat	59	46	129	206	72	2	304	818
Sant Esteve Sesrovires	19	2	4	10	0	0	5	40
Sant Feliu de Llobregat	31	43	31	86	17	0	77	285
Sant Joan Despí	28	10	21	85	15	0	46	205
Sant Just Desvern	85	24	7	81	12	5	28	242
Sant Vicenç dels Horts	11	22	29	40	13	0	47	162
Santa Coloma de Cervelló	2	9	2	7	6	0	8	34
Vallirana	11	1	9	21	4	0	18	64
Viladecans	22	27	63	92	27	0	111	342
Resta de municipis	25	4	8	31	6	0	20	94
Baix Llobregat	1.133	760	908	1.964	641	16	2.253	7.675
Calafell	4	2	3	1	1	0	379	390
Cunit	16	7	23	32	9	0	61	148
Vendrell, el	23	41	48	69	15	0	92	288
Resta de municipis	12	40	45	22	17	0	99	235
Baix Penedès	55	90	119	124	42	0	631	1.061

continua
->

5.01 Immigració exterior 2010. Comarques, capitals comarcals i municipis de 5.000 habitants i més. Immigració segons la comarca de destinació i el continent de procedència.

(continuació)

	Resta de la UE	Resta d'Europa	Àfrica	Amèrica	Àsia	Oceania	No consta	Total
Badalona	240	325	277	529	1.766	2	2.731	5.870
Barcelona	7.826	2.732	1.516	12.194	9.165	102	15.643	49.178
Hospitalet de Llobregat, l'	311	319	248	1.521	977	1	2.261	5.638
Sant Adrià de Besòs	38	22	20	101	84	0	217	482
Santa Coloma de Gramenet	154	116	206	419	933	0	1.382	3.210
Resta de municipis	0	0	0	0	0	0	0	0
Barcelonès	8.569	3.514	2.267	14.764	12.925	105	22.234	64.378
Berga	11	34	15	24	17	1	31	133
Resta de municipis	11	37	15	18	6	3	30	120
Berguedà	22	71	30	42	23	4	61	253
Puigcerdà	12	8	12	25	4	0	85	146
Resta de municipis	10	32	4	27	2	0	20	95
Cerdanya	22	40	16	52	6	0	105	241
Montblanc	4	24	8	2	2	0	20	60
Resta de municipis	9	34	7	16	1	0	33	100
Conca de Barberà	13	58	15	18	3	0	53	160
Cubelles	26	19	4	52	14	0	44	159
Sant Pere de Ribes	52	22	40	67	15	0	78	274
Sitges	214	30	7	128	34	1	85	499
Vilanova i la Geltrú	67	130	70	149	37	5	140	598
Resta de municipis	45	7	1	11	0	0	28	92
Garraf	404	208	122	407	100	6	375	1.622
Borges Blanques, les	3	22	8	1	0	0	13	47
Resta de municipis	7	61	10	1	0	0	33	112
Garrigues	10	83	18	2	0	0	46	159
Olot	39	50	124	113	119	0	62	507
Resta de municipis	11	16	9	27	10	0	25	98
Garrotxa	50	66	133	140	129	0	87	605
Cassà de la Selva	0	0	1	0	0	0	107	108
Girona	165	183	216	706	129	5	267	1.671
Llagostera	8	14	41	17	1	0	23	104
Salt	31	48	326	144	64	0	355	968
Resta de municipis	27	79	20	61	8	0	82	277
Gironès	231	324	604	928	202	5	834	3.128

continua
➤

5.01 Immigració exterior 2010. Comarques, capitals comarcals i municipis de 5.000 habitants i més. Immigració segons la comarca de destinació i el continent de procedència.

(continuació)

	Resta de la UE	Resta d'Europa	Àfrica	Amèrica	Àsia	Oceania	No consta	Total
Alella	11	6	2	12	3	0	18	52
Arenys de Mar	11	10	15	39	6	0	46	127
Arenys de Munt	6	1	5	5	1	0	13	31
Argentona	3	0	5	16	0	0	8	32
Cabrils	22	2	5	15	5	1	13	63
Calella	34	22	38	67	47	0	137	345
Canet de Mar	11	3	14	43	3	3	25	102
Malgrat de Mar	6	6	8	9	2	0	125	156
Masnou, el	40	27	8	51	9	0	40	175
Mataró	94	57	401	313	145	0	624	1.634
Montgat	11	5	1	32	5	0	25	79
Palafolls	3	12	3	18	2	0	8	46
Pineda de Mar	33	36	56	56	6	0	150	337
Premià de Dalt	17	4	3	33	4	0	19	80
Premià de Mar	44	27	67	73	9	0	85	305
Sant Andreu de Llavaneres	12	18	5	40	1	0	12	88
Teià	15	3	0	6	1	0	7	32
Tiana	12	1	0	6	3	0	5	27
Tordera	9	29	18	24	5	0	37	122
Vilassar de Dalt	6	4	4	18	1	0	10	43
Vilassar de Mar	15	24	13	41	2	1	78	174
Resta de municipis	48	26	18	86	9	2	70	259
Maresme	463	323	689	1.003	269	7	1.555	4.309
Alcanar	0	0	0	0	0	0	138	138
Ampostà	26	61	24	23	73	0	62	269
Sant Carles de la Ràpita	13	37	21	16	12	0	32	131
Sènia, la	0	0	0	0	0	0	88	88
Ulldecona	12	92	19	5	15	0	27	170
Resta de municipis	18	60	14	2	3	0	23	120
Montsià	69	250	78	46	103	0	370	916
Balaguer	31	102	59	16	16	0	106	330
Resta de municipis	13	101	33	28	7	0	59	241
Noguera	44	203	92	44	23	0	165	571
Centelles	0	4	2	7	0	0	2	15
Manlleu	16	33	86	22	9	0	87	253
Roda de Ter	3	2	8	6	1	0	11	31
Taradell	6	5	4	8	2	0	14	39
Tona	5	4	6	21	0	0	6	42
Torelló	14	8	19	10	3	0	36	90
Vic	52	31	171	78	68	1	252	653
Resta de municipis	39	34	63	39	3	0	61	239
Osona	135	121	359	191	86	1	469	1.362
Tremp	1	6	0	2	0	0	73	82
Resta de municipis	3	43	19	11	1	0	13	90
Pallars Jussà	4	49	19	13	1	0	86	172
Sort	3	7	1	5	0	0	1	17
Resta de municipis	9	24	2	22	1	0	15	73
Pallars Sobirà	12	31	3	27	1	0	16	90
Mollerussa	0	1	0	0	0	0	215	216
Resta de municipis	49	132	21	5	3	0	82	292
Pla d'Urgell	49	133	21	5	3	0	297	508

continua →

5.01 Immigració exterior 2010. Comarques, capitals comarcals i municipis de 5.000 habitants i més. Immigració segons la comarca de destinació i el continent de procedència.

(continuació)

	Resta de la UE	Resta d'Europa	Àfrica	Amèrica	Àsia	Oceania	No consta	Total
Banyoles	17	42	119	64	12	1	29	284
Resta de municipis	8	8	2	16	9	0	14	57
Pla de l'Estany	25	50	121	80	21	1	43	341
Falset	5	4	10	2	0	0	4	25
Resta de municipis	7	17	6	12	0	0	25	67
Priorat	12	21	16	14	0	0	29	92
Móra d'Ebre	5	21	9	7	4	0	29	75
Resta de municipis	38	52	11	14	19	0	89	223
Ribera d'Ebre	43	73	20	21	23	0	118	298
Ripoll	6	5	21	24	3	0	28	87
Resta de municipis	8	21	11	15	5	0	9	69
Ripollès	14	26	32	39	8	0	37	156
Cervera	2	20	45	9	6	0	39	121
Resta de municipis	6	239	52	28	1	0	34	360
Segarra	8	259	97	37	7	0	73	481
Alcarràs	6	60	25	16	0	0	54	161
Almacelles	13	27	13	12	0	0	23	88
Lleida	177	522	454	376	160	2	777	2.468
Resta de municipis	46	289	82	40	7	0	283	747
Segrià	242	898	574	444	167	2	1.137	3.464
Anglès	4	12	11	11	35	0	23	96
Arbúcies	2	10	24	18	15	0	28	97
Blanes	3	2	5	15	3	0	514	542
Caldes de Malavella	8	10	1	15	2	0	14	50
Lloret de Mar	237	521	117	142	273	1	294	1.585
Maçanet de la Selva	7	10	7	18	6	0	17	65
Sant Hilari Sacalm	5	10	45	10	4	0	4	78
Santa Coloma de Farners	4	64	32	17	28	0	25	170
Tossa de Mar	30	16	10	24	1	0	6	87
Vidreres	22	13	7	24	0	0	25	91
Resta de municipis	26	48	53	54	29	0	71	281
Selva	348	716	312	348	396	1	1.021	3.142
Solsona	4	39	26	15	2	0	33	119
Resta de municipis	9	7	1	3	1	0	1	22
Solsonès	13	46	27	18	3	0	34	141
Constantí	0	0	1	0	7	0	118	126
Salou	70	172	136	212	186	1	125	902
Tarragona	163	238	326	322	367	5	538	1.959
Torredembarra	28	41	39	44	6	0	56	214
Vila-seca	38	68	63	65	26	0	72	332
Resta de municipis	28	49	61	59	14	0	83	294
Tarragonès	327	568	626	702	606	6	992	3.827
Gandesa	5	29	1	2	2	0	2	41
Resta de municipis	13	26	0	13	19	0	12	83
Terra Alta	18	55	1	15	21	0	14	124

continua
→

5.01 Immigració exterior 2010. Comarques, capitals comarcals i municipis de 5.000 habitants i més. Immigració segons la comarca de destinació i el continent de procedència.

(continuació)

	Resta de la UE	Resta d'Europa	Àfrica	Amèrica	Àsia	Oceania	No consta	Total
Agramunt	0	25	20	5	2	0	19	71
Tàrrrega	8	44	37	39	4	0	23	155
Resta de municipis	10	68	32	11	17	0	39	177
Urgell	18	137	89	55	23	0	81	403
Vielha e Mijaran	13	26	10	28	2	0	19	98
Resta de municipis	6	4	1	3	0	0	21	35
Val d'Aran	19	30	11	31	2	0	40	133
Badia del Vallès	3	2	4	16	2	0	13	40
Barberà del Vallès	11	9	16	50	25	1	74	186
Castellar del Vallès	10	14	3	35	4	0	38	104
Castellbisbal	5	26	9	27	2	0	14	83
Cerdanyola del Vallès	64	70	28	439	116	3	183	903
Matadepera	4	4	1	5	3	5	4	26
Montcada i Reixac	43	32	56	83	85	0	152	451
Palau-solità i Plegamans	4	14	8	16	2	0	14	58
Polinyà	2	5	8	16	5	0	10	46
Ripollet	35	47	56	119	61	1	177	496
Rubí	54	42	99	175	49	1	235	655
Sabadell	173	223	329	575	163	3	620	2.086
Sant Cugat del Vallès	254	71	30	484	149	8	171	1.167
Sant Quirze del Vallès	15	17	4	31	10	0	19	96
Santa Perpètua de Mogoda	18	25	64	36	12	0	76	231
Sentmenat	9	18	5	14	3	0	11	60
Terrassa	158	142	412	590	112	2	843	2.259
Viladecavalls	3	8	1	4	2	0	7	25
Resta de municipis	12	7	1	9	1	0	7	37
Vallès Occidental	877	776	1.134	2.724	806	24	2.668	9.009
Ametlla del Vallès, l'	3	2	3	11	2	0	5	26
Bigues i Riells	3	4	2	9	0	0	3	21
Caldes de Montbui	7	11	29	33	21	0	28	129
Canovelles	8	3	44	20	6	0	101	182
Cardedeu	5	8	10	34	13	0	25	95
Franqueses del Vallès, les	14	7	56	27	3	0	93	200
Garriga, la	8	5	15	34	6	0	24	92
Granollers	57	43	187	223	26	1	415	952
Llagosta, la	4	12	23	38	4	0	66	147
Lliçà d'Amunt	10	6	1	15	0	0	6	38
Lliçà de Vall	0	0	0	4	0	0	10	14
Llinars del Vallès	9	9	14	25	4	0	20	81
Mollet del Vallès	31	71	86	125	55	0	238	606
Montmeló	2	2	14	15	2	0	17	52
Montornès del Vallès	9	19	54	11	3	0	58	154
Parets del Vallès	6	14	22	24	3	0	47	116
Roca del Vallès, la	5	5	3	7	4	0	8	32
Sant Celoni	13	11	26	29	10	0	44	133
Sant Feliu de Codines	3	4	9	14	26	0	14	70
Sant Fost de Campsentelles	5	8	1	4	0	0	9	27
Santa Eulàlia de Ronçana	1	3	3	7	1	0	1	16
Santa Maria de Palautordera	3	19	5	10	1	0	11	49
Resta de municipis	19	21	25	60	11	0	56	192
Vallès Oriental	225	287	632	779	201	1	1.299	3.424
Catalunya	15.240	12.219	11.100	27.033	17.564	187	41.151	124.494

5.02 Immigració exterior 2010. Àmbits del pla territorial. Immigració segons l'àmbit de destinació i el continent de procedència.

	Resta de la UE	Resta d'Europa	Àfrica	Amèrica	Àsia	Oceania	No consta	Total
Metropolità	11.729	5.958	5.894	21.816	14.995	160	30.773	91.325
Comarques Gironines	1.646	1.904	1.921	2.267	894	8	3.576	12.216
Camp de Tarragona	748	1.250	1.213	1.282	771	8	2.395	7.667
Terres de l'Ebre	276	571	237	174	391	0	959	2.608
Ponent	371	1.713	891	587	223	2	1.799	5.586
Comarques Centrals	362	549	877	706	272	9	1.346	4.121
Alt Pirineu i Aran	108	274	67	201	18	0	303	971
Catalunya	15.240	12.219	11.100	27.033	17.564	187	41.151	124.494

5.03 Immigració exterior 2010. Províncies. Immigració segons la província de destinació i el continent de procedència.

	Resta de la UE	Resta d'Europa	Àfrica	Amèrica	Àsia	Oceania	No consta	Total
Barcelona	12.078	6.452	6.744	22.501	15.264	169	32.087	95.295
Girona	1.667	1.946	1.935	2.314	898	8	3.673	12.441
Lleida	471	2.000	971	762	240	2	2.037	6.483
Tarragona	1.024	1.821	1.450	1.456	1.162	8	3.354	10.275
Catalunya	15.240	12.219	11.100	27.033	17.564	187	41.151	124.494

Identificadors municipals

Identificadors municipals

Nom del municipi	Comarca	*Pla territorial	Pro-víncia	Nom del municipi	Comarca	*Pla territorial	Pro-víncia
Abella de la Conca	Pallars Jussà	PA	L	Ametlla del Vallès, l'	Vallès Oriental	AM	B
Abrera	Baix Llobregat	AM	B	Ampolla, l'	Baix Ebre	TE	T
Àger	Noguera	AP	L	Amposta	Montsià	TE	T
Agramunt	Urgell	AP	L	Anglès	Selva	CG	G
Aguilar de Segarra	Bages	CC	B	Anglesola	Urgell	AP	L
Agullana	Alt Empordà	CG	G	Arbeca	Garrigues	AP	L
Aiguafreda	Vallès Oriental	AM	B	Arboç, l'	Baix Penedès	CT	T
Aiguamúrcia	Alt Camp	CT	T	Arbolí	Baix Camp	CT	T
Aiguaviva	Gironès	CG	G	Arbúcies	Selva	CG	G
Aitona	Segrià	AP	L	Arenys de Mar	Maresme	AM	B
Alamús, els	Segrià	AP	L	Arenys de Munt	Maresme	AM	B
Alàs i Cerc	Alt Urgell	PA	L	Argelaguer	Garrotxa	CG	G
Albagés, l'	Garrigues	AP	L	Argençola	Anoia	CC	B
Albanyà	Alt Empordà	CG	G	Argentera, l'	Baix Camp	CT	T
Albatàrrec	Segrià	AP	L	Argentona	Maresme	AM	B
Albesa	Noguera	AP	L	Armentera, l'	Alt Empordà	CG	G
Albi, l'	Garrigues	AP	L	Arnes	Terra Alta	TE	T
Albinyana	Baix Penedès	CT	T	Arres	Val d'Aran	PA	L
Albiol, l'	Baix Camp	CT	T	Arsèguel	Alt Urgell	PA	L
Albons	Baix Empordà	CG	G	Artés	Bages	CC	B
Alcanar	Montsià	TE	T	Artesa de Lleida	Segrià	AP	L
Alcanó	Segrià	AP	L	Artesa de Segre	Noguera	AP	L
Alcarràs	Segrià	AP	L	Ascó	Ribera d'Ebre	TE	T
Alcoletge	Segrià	AP	L	Aspa	Segrià	AP	L
Alcover	Alt Camp	CT	T	Avellanes i Santa Linya, les	Noguera	AP	L
Aldea, l'	Baix Ebre	TE	T	Avià	Berguedà	CC	B
Aldover	Baix Ebre	TE	T	Avinyó	Bages	CC	B
Aleixar, l'	Baix Camp	CT	T	Avinyonet de Puigventós	Alt Empordà	CG	G
Alella	Maresme	AM	B	Avinyonet del Penedès	Alt Penedès	AM	B
Alfara de Carles	Baix Ebre	TE	T	Badalona	Barcelonès	AM	B
Alfarràs	Segrià	AP	L	Badia del Vallès	Vallès Occidental	AM	B
Alfés	Segrià	AP	L	Bagà	Berguedà	CC	B
Alforja	Baix Camp	CT	T	Baix Pallars	Pallars Sobirà	PA	L
Algèri	Noguera	AP	L	Balaguer	Noguera	AP	L
Alguair	Segrià	AP	L	Balenya	Osona	CC	B
Alins	Pallars Sobirà	PA	L	Balsareny	Bages	CC	B
Alió	Alt Camp	CT	T	Banyeres del Penedès	Baix Penedès	CT	T
Almacelles	Segrià	AP	L	Banyoles	Pla de l'Estany	CG	G
Almatret	Segrià	AP	L	Barbens	Pla d'Urgell	AP	L
Almenar	Segrià	AP	L	Barberà de la Conca	Conca de Barberà	CT	T
Almóster	Baix Camp	CT	T	Barberà del Vallès	Vallès Occidental	AM	B
Alòs de Balaguer	Noguera	AP	L	Barcelona	Barcelonès	AM	B
Alp	Cerdanya	PA	G	Baronia de Rialb, la	Noguera	AP	L
Alpens	Osona	CC	B	Bàscara	Alt Empordà	CG	G
Alpicat	Segrià	AP	L	Bassella	Alt Urgell	PA	L
Alt Àneu	Pallars Sobirà	PA	L	Batea	Terra Alta	TE	T
Altafulla	Tarragonès	CT	T	Bausen	Val d'Aran	PA	L
Amer	Selva	CG	G	Begues	Baix Llobregat	AM	B
Ametlla de Mar, l'	Baix Ebre	TE	T	Begur	Baix Empordà	CG	G

* Vegeu nota final.

Identificadors municipals

Nom del municipi	Comarca	*Pla territorial	Pro-víncia	Nom del municipi	Comarca	*Pla territorial	Pro-víncia
Belianes	Urgell	AP	L	Cabanyes, les	Alt Penedès	AM	B
Bellaguarda	Garrigues	AP	L	Cabó	Alt Urgell	PA	L
Bellcaire d'Empordà	Baix Empordà	CG	G	Cabra del Camp	Alt Camp	CT	T
Bellcaire d'Urgell	Noguera	AP	L	Cabrera d'Anoia	Anoia	CC	B
Bell-lloc d'Urgell	Pla d'Urgell	AP	L	Cabrera de Mar	Maresme	AM	B
Bellmunt d'Urgell	Noguera	AP	L	Cabrils	Maresme	AM	B
Bellmunt del Priorat	Priorat	CT	T	Cadaqués	Alt Empordà	CG	G
Bellprat	Anoia	CC	B	Calaf	Anoia	CC	B
Bellpuig	Urgell	AP	L	Calafell	Baix Penedès	CT	T
Bellvei	Baix Penedès	CT	T	Calders	Bages	CC	B
Bellver de Cerdanya	Cerdanya	PA	L	Caldes d'Estrac	Maresme	AM	B
Bellví	Pla d'Urgell	AP	L	Caldes de Malavella	Selva	CG	G
Benavent de Segrià	Segrià	AP	L	Caldes de Montbui	Vallès Oriental	AM	B
Benifallet	Baix Ebre	TE	T	Calera	Maresme	AM	B
Benissanet	Ribera d'Ebre	TE	T	Calldetenes	Osona	CC	B
Berga	Berguedà	CC	B	Callús	Bages	CC	B
Besalú	Garrotxa	CG	G	Calonge	Baix Empordà	CG	G
Bescanó	Gironès	CG	G	Calonge de Segarra	Anoia	CC	B
Beuda	Garrotxa	CG	G	Camarasa	Noguera	AP	L
Bigues i Riells	Vallès Oriental	AM	B	Camarles	Baix Ebre	TE	T
Biosca	Segarra	AP	L	Cambrils	Baix Camp	CT	T
Bisbal d'Empordà, la	Baix Empordà	CG	G	Camós	Pla de l'Estany	CG	G
Bisbal de Falset, la	Priorat	CT	T	Campdevàrol	Ripollès	CG	G
Bisbal del Penedès, la	Baix Penedès	CT	T	Campelles	Ripollès	CG	G
Biure	Alt Empordà	CG	G	Campins	Vallès Oriental	AM	B
Blancafort	Conca de Barberà	CT	T	Campllong	Gironès	CG	G
Blanes	Selva	CG	G	Camprodon	Ripollès	CG	G
Boadella i les Escaules	Alt Empordà	CG	G	Canegan	Val d'Aran	PA	L
Bolvir	Cerdanya	PA	G	Canet d'Adri	Gironès	CG	G
Bonastre	Baix Penedès	CT	T	Canet de Mar	Maresme	AM	B
Bòrdes, Es	Val d'Aran	PA	L	Canovelles	Vallès Oriental	AM	B
Bordils	Gironès	CG	G	Cànoves i Samalús	Vallès Oriental	AM	B
Borges Blanques, les	Garrigues	AP	L	Cantallops	Alt Empordà	CG	G
Borges del Camp, les	Baix Camp	CT	T	Canyelles	Garraf	AM	B
Borrassà	Alt Empordà	CG	G	Capafonts	Baix Camp	CT	T
Borredà	Berguedà	CC	B	Capçanes	Priorat	CT	T
Bossòst	Val d'Aran	PA	L	Capellades	Anoia	CC	B
Bot	Terra Alta	TE	T	Capmany	Alt Empordà	CG	G
Botarell	Baix Camp	CT	T	Capolat	Berguedà	CC	B
Bovera	Garrigues	AP	L	Cardedeu	Vallès Oriental	AM	B
Bràfim	Alt Camp	CT	T	Cardona	Bages	CC	B
Breda	Selva	CG	G	Carme	Anoia	CC	B
Bruc, el	Anoia	CC	B	Caseres	Terra Alta	TE	T
Brull, el	Osona	CC	B	Cassà de la Selva	Gironès	CG	G
Brunyola	Selva	CG	G	Casserres	Berguedà	CC	B
Cabacés	Priorat	CT	T	Castell de l'Areny	Berguedà	CC	B
Cabanabona	Noguera	AP	L	Castell de Mur	Pallars Jussà	PA	L
Cabanelles	Alt Empordà	CG	G	Castellar de la Ribera	Solsonès	CC	L
Cabanes	Alt Empordà	CG	G	Castellar de n'Hug	Berguedà	CC	B

* Vegeu nota final.

Identificadors municipals

Nom del municipi	Comarca	*Pla territorial	Pro-víncia	Nom del municipi	Comarca	*Pla territorial	Pro-víncia
Castellar del Riu	Berguedà	CC	B	Corbera d'Ebre	Terra Alta	TE	T
Castellar del Vallès	Vallès Occidental	AM	B	Corbera de Llobregat	Baix Llobregat	AM	B
Castellbell i el Vilar	Bages	CC	B	Corbins	Segrià	AP	L
Castellbisbal	Vallès Occidental	AM	B	Corçà	Baix Empordà	CG	G
Castellcir	Vallès Oriental	AM	B	Cornellà de Llobregat	Baix Llobregat	AM	B
Castelldans	Garrigues	AP	L	Cornellà del Terri	Pla de l'Estany	CG	G
Casteldefels	Baix Llobregat	AM	B	Cornudella de Montsant	Priorat	CT	T
Castellet i la Gornal	Alt Penedès	AM	B	Creixell	Tarragonès	CT	T
Castellfollit de la Roca	Garrotxa	CG	G	Crespià	Pla de l'Estany	CG	G
Castellfollit de Riubregós	Anoia	CC	B	Cruïlles, Monells i			
Castellfollit del Boix	Bages	CC	B	Sant Sadurní de l'Heura	Baix Empordà	CG	G
Castellgalí	Bages	CC	B	Cubelles	Garraf	AM	B
Castellnou de Bages	Bages	CC	B	Cubells	Noguera	AP	L
Castellnou de Seana	Pla d'Urgell	AP	L	Cunit	Baix Penedès	CT	T
Castelló d'Empúries	Alt Empordà	CG	G	Darnius	Alt Empordà	CG	G
Castelló de Farfanya	Noguera	AP	L	Das	Cerdanya	PA	G
Castellolí	Anoia	CC	B	Deltebre	Baix Ebre	TE	T
Castell-Platja d'Aro	Baix Empordà	CG	G	Dosrius	Maresme	AM	B
Castellserà	Urgell	AP	L	Duesaigües	Baix Camp	CT	T
Castellterçol	Vallès Oriental	AM	B	Escala, l'	Alt Empordà	CG	G
Castellvell del Camp	Baix Camp	CT	T	Esparreguera	Baix Llobregat	AM	B
Castellví de la Marca	Alt Penedès	AM	B	Espelves	Osona	CC	G
Castellví de Rosanes	Baix Llobregat	AM	B	Espluga Calba, l'	Garrigues	AP	L
Catllar, el	Tarragonès	CT	T	Espluga de Francolí, l'	Conca de Barberà	CT	T
Cava	Alt Urgell	PA	L	Esplugues de Llobregat	Baix Llobregat	AM	B
Cellera de Ter, la	Selva	CG	G	Espolla	Alt Empordà	CG	G
Celrà	Gironès	CG	G	Esponellà	Pla de l'Estany	CG	G
Centelles	Osona	CC	B	Espot	Pallars Sobirà	PA	L
Cercs	Berguedà	CC	B	Espunyola, l'	Berguedà	CC	B
Cerdanyola del Vallès	Vallès Occidental	AM	B	Estamariu	Alt Urgell	PA	L
Cervelló	Baix Llobregat	AM	B	Estany, l'	Bages	CC	B
Cervera	Segarra	AP	L	Estaràs	Segarra	AP	L
Cervià de les Garrigues	Garrigues	AP	L	Esterrí d'Àneu	Pallars Sobirà	PA	L
Cervià de Ter	Gironès	CG	G	Esterrí de Cardós	Pallars Sobirà	PA	L
Cistella	Alt Empordà	CG	G	Falset	Priorat	CT	T
Ciutadilla	Urgell	AP	L	Far d'Empordà, el	Alt Empordà	CG	G
Clariana de Cardener	Solsonès	CC	L	Farrera	Pallars Sobirà	PA	L
Cogul, el	Garrigues	AP	L	Fatarella, la	Terra Alta	TE	T
Colera	Alt Empordà	CG	G	Febró, la	Baix Camp	CT	T
Coll de Nargó	Alt Urgell	PA	L	Figaró-Montmany	Vallès Oriental	AM	B
Collbató	Baix Llobregat	AM	B	Fígols	Berguedà	CC	B
Colldejou	Baix Camp	CT	T	Fígols i Alinyà	Alt Urgell	PA	L
Collsuspina	Osona	CC	B	Figuera, la	Priorat	CT	T
Colomers	Baix Empordà	CG	G	Figueres	Alt Empordà	CG	G
Coma i la Pedra, la	Solsonès	CC	L	Figuerola del Camp	Alt Camp	CT	T
Conca de Dalt	Pallars Jussà	PA	L	Flaçà	Gironès	CG	G
Conesa	Conca de Barberà	CT	T	Flix	Ribera d'Ebre	TE	T
Constantí	Tarragonès	CT	T	Floresta, la	Garrigues	AP	L
Copons	Anoia	CC	B	Fogars de Montclús	Vallès Oriental	AM	B

* Vegeu nota final.

Identificadors municipals

Nom del municipi	Comarca	*Pla territorial	Pro-víncia	Nom del municipi	Comarca	*Pla territorial	Pro-víncia
Fogars de la Selva	Selva	CG	B	Gratallops	Priorat	CT	T
Foixà	Baix Empordà	CG	G	Gualba	Vallès Oriental	AM	B
Folgueroles	Osona	CC	B	Gualta	Baix Empordà	CG	G
Fondarella	Pla d'Urgell	AP	L	Guardiola de Berguedà	Berguedà	CC	B
Fonollosa	Bages	CC	B	Guiamets, els	Priorat	CT	T
Fontanals de Cerdanya	Cerdanya	PA	G	Guils de Cerdanya	Cerdanya	PA	G
Fontanilles	Baix Empordà	CG	G	Guimerà	Urgell	AP	L
Fontcoberta	Pla de l'Estany	CG	G	Guingueta d'Àneu, la	Pallars Sobirà	PA	L
Font-rubí	Alt Penedès	AM	B	Guissona	Segarra	AP	L
Foradada	Noguera	AP	L	Guixers	Solsonès	CC	L
Forallac	Baix Empordà	CG	G	Gurb	Osona	CC	B
Forès	Conca de Barberà	CT	T	Horta de Sant Joan	Terra Alta	TE	T
Fornells de la Selva	Gironès	CG	G	Hospitalet de Llobregat, l'	Barcelonès	AM	B
Fortià	Alt Empordà	CG	G	Hostalets de Pierola, els	Anoia	CC	B
Franqueses del Vallès, les	Vallès Oriental	AM	B	Hostalric	Selva	CG	G
Freginals	Montsià	TE	T	Igualada	Anoia	CC	B
Fuliola, la	Urgell	AP	L	Isona i Conca Dellà	Pallars Jussà	PA	L
Fulleda	Garrigues	AP	L	Isòvol	Cerdanya	PA	G
Gaià	Bages	CC	B	Ivars d'Urgell	Pla d'Urgell	AP	L
Galera, la	Montsià	TE	T	Ivars de Noguera	Noguera	AP	L
Gallifa	Vallès Occidental	AM	B	Ivorra	Segarra	AP	L
Gandesa	Terra Alta	TE	T	Jafre	Baix Empordà	CG	G
Garcia	Ribera d'Ebre	TE	T	Jonquera, la	Alt Empordà	CG	G
Garidells, els	Alt Camp	CT	T	Jorba	Anoia	CC	B
Garriga, la	Vallès Oriental	AM	B	Josa i Tuixén	Alt Urgell	PA	L
Garrigàs	Alt Empordà	CG	G	Juià	Gironès	CG	G
Garrigoles	Baix Empordà	CG	G	Juncosa	Garrigues	AP	L
Garriguella	Alt Empordà	CG	G	Junedà	Garrigues	AP	L
Gavà	Baix Llobregat	AM	B	Les	Val d'Aran	PA	L
Gavet de la Conca	Pallars Jussà	PA	L	Linyola	Pla d'Urgell	AP	L
Gelida	Alt Penedès	AM	B	Llacuna, la	Anoia	CC	B
Ger	Cerdanya	PA	G	Lladó	Alt Empordà	CG	G
Gimenells i el Pla de la Font	Segrià	AP	L	Lladorre	Pallars Sobirà	PA	L
Ginestar	Ribera d'Ebre	TE	T	Lladurs	Solsonès	CC	L
Girona	Gironès	CG	G	Llagosta, la	Vallès Oriental	AM	B
Gironella	Berguedà	CC	B	Llagostera	Gironès	CG	G
Gisclareny	Berguedà	CC	B	Llambilles	Gironès	CG	G
Godall	Montsià	TE	T	Llanars	Ripollès	CG	G
Golmés	Pla d'Urgell	AP	L	Llançà	Alt Empordà	CG	G
Gombrèn	Ripollès	CG	G	Llardecans	Segrià	AP	L
Gósol	Berguedà	CC	L	Llavorsí	Pallars Sobirà	PA	L
Granada, la	Alt Penedès	AM	B	Lleida	Segrià	AP	L
Granadella, la	Garrigues	AP	L	Llers	Alt Empordà	CG	G
Granera	Vallès Oriental	AM	B	Lles de Cerdanya	Cerdanya	PA	L
Granja d'Escarp, la	Segrià	AP	L	Lliçà d'Amunt	Vallès Oriental	AM	B
Granollers	Vallès Oriental	AM	B	Lliçà de Vall	Vallès Oriental	AM	B
Granyanella	Segarra	AP	L	Llimiana	Pallars Jussà	PA	L
Granyena de les Garrigues	Garrigues	AP	L	Llinars del Vallès	Vallès Oriental	AM	B
Granyena de Segarra	Segarra	AP	L	Llívia	Cerdanya	PA	G

* Vegeu nota final.

Identificadors municipals

Nom del municipi	Comarca	*Pla territorial	Pro-víncia	Nom del municipi	Comarca	*Pla territorial	Pro-víncia
Lloar, el	Priorat	CT	T	Mollet de Peralada	Alt Empordà	CG	G
Llobera	Solsonès	CC	L	Mollet del Vallès	Vallès Oriental	AM	B
Llorac	Conca de Barberà	CT	T	Molló	Ripollès	CG	G
Llorenç del Penedès	Baix Penedès	CT	T	Molsosa, la	Solsonès	CC	L
Lloret de Mar	Selva	CG	G	Monistrol de Calders	Bages	CC	B
Llosses, les	Ripollès	CG	G	Monistrol de Montserrat	Bages	CC	B
Lluçà	Osona	CC	B	Montagut i Oix	Garrotxa	CG	G
Maçanet de Cabrenys	Alt Empordà	CG	G	Montblanc	Conca de Barberà	CT	T
Maçanet de la Selva	Selva	CG	G	Montbrió del Camp	Baix Camp	CT	T
Madremanya	Gironès	CG	G	Montcada i Reixac	Vallès Occidental	AM	B
Maià de Montcal	Garrotxa	CG	G	Montclar	Berguedà	CC	B
Maials	Segrià	AP	L	Montellà i Martinet	Cerdanya	PA	L
Maldà	Urgell	AP	L	Montesquiu	Osona	CC	B
Malgrat de Mar	Maresme	AM	B	Montferrer i Castellbò	Alt Urgell	PA	L
Malla	Osona	CC	B	Montferri	Alt Camp	CT	T
Manlleu	Osona	CC	B	Montgai	Noguera	AP	L
Manresa	Bages	CC	B	Montgat	Maresme	AM	B
Marçà	Priorat	CT	T	Montmajor	Berguedà	CC	B
Margalef	Priorat	CT	T	Montmaneu	Anoia	CC	B
Marganell	Bages	CC	B	Montmell, el	Baix Penedès	CT	T
Martorell	Baix Llobregat	AM	B	Montmeló	Vallès Oriental	AM	B
Martorelles	Vallès Oriental	AM	B	Montoliu de Lleida	Segrià	AP	L
Mas de Barberans	Montsià	TE	T	Montoliu de Segarra	Segarra	AP	L
Masarac	Alt Empordà	CG	G	Montornès de Segarra	Segarra	AP	L
Masdenverge	Montsià	TE	T	Montornès del Vallès	Vallès Oriental	AM	B
Masies de Roda, les	Osona	CC	B	Mont-ral	Alt Camp	CT	T
Masies de Voltregà, les	Osona	CC	B	Mont-ras	Baix Empordà	CG	G
Masllorenç	Baix Penedès	CT	T	Mont-roig del Camp	Baix Camp	CT	T
Masnou, el	Maresme	AM	B	Montseny	Vallès Oriental	AM	B
Masó, la	Alt Camp	CT	T	Móra d'Ebre	Ribera d'Ebre	TE	T
Maspujols	Baix Camp	CT	T	Móra la Nova	Ribera d'Ebre	TE	T
Masquefa	Anoia	CC	B	Morell, el	Tarragonès	CT	T
Masroig, el	Priorat	CT	T	Morera de Montsant, la	Priorat	CT	T
Massalcoreig	Segrià	AP	L	Muntanyola	Osona	CC	B
Massanes	Selva	CG	G	Mura	Bages	CC	B
Massóteres	Segarra	AP	L	Nalec	Urgell	AP	L
Matadepera	Vallès Occidental	AM	B	Naut Aran	Val d'Aran	PA	L
Mataró	Maresme	AM	B	Navarçles	Bages	CC	B
Mediona	Alt Penedès	AM	B	Navàs	Bages	CC	B
Menàrguens	Noguera	AP	L	Navata	Alt Empordà	CG	G
Meranges	Cerdanya	PA	G	Navès	Solsonès	CC	L
Mieres	Garrotxa	CG	G	Nou de Berguedà, la	Berguedà	CC	B
Milà, el	Alt Camp	CT	T	Nou de Gaià, la	Tarragonès	CT	T
Miralcamp	Pla d'Urgell	AP	L	Nulles	Alt Camp	CT	T
Miravet	Ribera d'Ebre	TE	T	Odèn	Solsonès	CC	L
Moià	Bages	CC	B	Òdena	Anoia	CC	B
Molar, el	Priorat	CT	T	Ogassa	Ripollès	CG	G
Molins de Rei	Baix Llobregat	AM	B	Olèrdola	Alt Penedès	AM	B
Mollerussa	Pla d'Urgell	AP	L	Olesa de Bonesvalls	Alt Penedès	AM	B

* Vegeu nota final.

Identificadors municipals

Nom del municipi	Comarca	*Pla territorial	Pro-víncia	Nom del municipi	Comarca	*Pla territorial	Pro-víncia
Olesa de Montserrat	Baix Llobregat	AM	B	Perelló, el	Baix Ebre	TE	T
Oliana	Alt Urgell	PA	L	Piera	Anoia	CC	B
Oliola	Noguera	AP	L	Piles, les	Conca de Barberà	CT	T
Olius	Solsonès	CC	L	Pineda de Mar	Maresme	AM	B
Olivella	Garraf	AM	B	Pinell de Brai, el	Terra Alta	TE	T
Olost	Osona	CC	B	Pinell de Solsonès	Solsonès	CC	L
Olot	Garrotxa	CG	G	Pinós	Solsonès	CC	L
Oluges, les	Segarra	AP	L	Pira	Conca de Barberà	CT	T
Olvan	Berguedà	CC	B	Pla de Santa Maria, el	Alt Camp	CT	T
Omellons, els	Garrigues	AP	L	Pla del Penedès, el	Alt Penedès	AM	B
Omells de na Gaia, els	Urgell	AP	L	Planes d'Hostoles, les	Garrotxa	CG	G
Ordis	Alt Empordà	CG	G	Planoles	Ripollès	CG	G
Organyà	Alt Urgell	PA	L	Plans de Sió, els	Segarra	AP	L
Orís	Osona	CC	B	Poal, el	Pla d'Urgell	AP	L
Oristà	Osona	CC	B	Pobla de Cérvoles, la	Garrigues	AP	L
Orpí	Anoia	CC	B	Pobla de Claramunt, la	Anoia	CC	B
Òrrius	Maresme	AM	B	Pobla de Lillet, la	Berguedà	CC	B
Os de Balaguer	Noguera	AP	L	Pobla de Mafumet, la	Tarragonès	CT	T
Osor	Selva	CG	G	Pobla de Massaluca, la	Terra Alta	TE	T
Ossó de Sió	Urgell	AP	L	Pobla de Montornès, la	Tarragonès	CT	T
Pacs del Penedès	Alt Penedès	AM	B	Pobla de Segur, la	Pallars Jussà	PA	L
Palafolls	Maresme	AM	B	Poboleda	Priorat	CT	T
Palafrugell	Baix Empordà	CG	G	Polinyà	Vallès Occidental	AM	B
Palamós	Baix Empordà	CG	G	Pont d'Armentera, el	Alt Camp	CT	T
Palau d'Anglesola, el	Pla d'Urgell	AP	L	Pont de Bar, el	Alt Urgell	PA	L
Palau-solità i Plegamans	Vallès Occidental	AM	B	Pont de Molins	Alt Empordà	CG	G
Palau de Santa Eulàlia	Alt Empordà	CG	G	Pont de Suert, el	Alta Ribagorça	PA	L
Palau-sator	Baix Empordà	CG	G	Pont de Vilomara i			
Palau-saverdera	Alt Empordà	CG	G	Rocafort, el	Bages	CC	B
Pallaresos, els	Tarragonès	CT	T	Pontils	Conca de Barberà	CT	T
Pallejà	Baix Llobregat	AM	B	Pontons	Alt Penedès	AM	B
Palma d'Ebre, la	Ribera d'Ebre	TE	T	Pontós	Alt Empordà	CG	G
Palma de Cervelló, la	Baix Llobregat	AM	B	Ponts	Noguera	AP	L
Palol de Revardit	Pla de l'Estany	CG	G	Porqueres	Pla de l'Estany	CG	G
Pals	Baix Empordà	CG	G	Porrera	Priorat	CT	T
Papiol, el	Baix Llobregat	AM	B	Port de la Selva, el	Alt Empordà	CG	G
Pardines	Ripollès	CG	G	Portbou	Alt Empordà	CG	G
Parets del Vallès	Vallès Oriental	AM	B	Portella, la	Segrià	AP	L
Parlavà	Baix Empordà	CG	G	Pradell de la Teixeta	Priorat	CT	T
Passanant i Belltall	Conca de Barberà	CT	T	Prades	Baix Camp	CT	T
Pau	Alt Empordà	CG	G	Prat de Comte	Terra Alta	TE	T
Paüls	Baix Ebre	TE	T	Prat de Llobregat, el	Baix Llobregat	AM	B
Pedret i Marzà	Alt Empordà	CG	G	Pratdip	Baix Camp	CT	T
Penelles	Noguera	AP	L	Prats de Lluçanès	Osona	CC	B
Pera, la	Baix Empordà	CG	G	Prats de Rei, els	Anoia	CC	B
Perafita	Osona	CC	B	Prats i Sansor	Cerdanya	PA	L
Perafort	Tarragonès	CT	T	Preixana	Urgell	AP	L
Peralada	Alt Empordà	CG	G	Preixens	Noguera	AP	L
Peramola	Alt Urgell	PA	L	Premià de Dalt	Maresme	AM	B

* Vegeu nota final.

Identificadors municipals

Nom del municipi	Comarca	*Pla territorial	Pro-víncia	Nom del municipi	Comarca	*Pla territorial	Pro-víncia
Premià de Mar	Maresme	AM	B	Rourell, el	Alt Camp	CT	T
Preses, les	Garrotxa	CG	G	Rubí	Vallès Occidental	AM	B
Prullans	Cerdanya	PA	L	Rubió	Anoia	CC	B
Puigcerdà	Cerdanya	PA	G	Rupià	Baix Empordà	CG	G
Puigdàlber	Alt Penedès	AM	B	Rupit i Pruit	Osona	CC	B
Puiggròs	Garrigues	AP	L	Sabadell	Vallès Occidental	AM	B
Puigpelat	Alt Camp	CT	T	Sagàs	Berguedà	CC	B
Puig-reig	Berguedà	CC	B	Salàs de Pallars	Pallars Jussà	PA	L
Puigverd d'Agramunt	Urgell	AP	L	Saldes	Berguedà	CC	B
Puigverd de Lleida	Segrià	AP	L	Sales de Llierca	Garrotxa	CG	G
Pujalt	Anoia	CC	B	Sallent	Bages	CC	B
Quar, la	Berguedà	CC	B	Salomó	Tarragonès	CT	T
Quart	Gironès	CG	G	Salou	Tarragonès	CT	T
Queralbs	Ripollès	CG	G	Salt	Gironès	CG	G
Querol	Alt Camp	CT	T	Sanaüja	Segarra	AP	L
Rabós	Alt Empordà	CG	G	Sant Adrià de Besòs	Barcelonès	AM	B
Rajadell	Bages	CC	B	Sant Agustí de Lluçanès	Osona	CC	B
Rasquera	Ribera d'Ebre	TE	T	Sant Andreu de la Barca	Baix Llobregat	AM	B
Regencós	Baix Empordà	CG	G	Sant Andreu de Llavaneres	Maresme	AM	B
Rellinars	Vallès Occidental	AM	B	Sant Andreu Salou	Gironès	CG	G
Renau	Tarragonès	CT	T	Sant Aniol de Finestres	Garrotxa	CG	G
Reus	Baix Camp	CT	T	Sant Antoni de Vilamajor	Vallès Oriental	AM	B
Rialp	Pallars Sobirà	PA	L	Sant Bartomeu del Grau	Osona	CC	B
Riba, la	Alt Camp	CT	T	Sant Boi de Llobregat	Baix Llobregat	AM	B
Riba-roja d'Ebre	Ribera d'Ebre	TE	T	Sant Boi de Lluçanès	Osona	CC	B
Ribera d'Ondara	Segarra	AP	L	Sant Carles de la Ràpita	Montsià	TE	T
Ribera d'Urgellet	Alt Urgell	PA	L	Sant Cebrià de Vallalta	Maresme	AM	B
Ribes de Freser	Ripollès	CG	G	Sant Celoni	Vallès Oriental	AM	B
Riells i Viabrea	Selva	CG	G	Sant Climent de Llobregat	Baix Llobregat	AM	B
Riera de Gaià, la	Tarragonès	CT	T	Sant Climent Sescebes	Alt Empordà	CG	G
Riner	Solsonès	CC	L	Sant Cugat del Vallès	Vallès Occidental	AM	B
Ripoll	Ripollès	CG	G	Sant Cugat Sescarrigues	Alt Penedès	AM	B
Ripollet	Vallès Occidental	AM	B	Sant Esteve de la Sarga	Pallars Jussà	PA	L
Riu de Cerdanya	Cerdanya	PA	L	Sant Esteve de Palautordera	Vallès Oriental	AM	B
Riudarenes	Selva	CG	G	Sant Esteve Sesrovires	Baix Llobregat	AM	B
Riudaura	Garrotxa	CG	G	Sant Feliu de Buixalleu	Selva	CG	G
Riudecanyes	Baix Camp	CT	T	Sant Feliu de Codines	Vallès Oriental	AM	B
Riudecols	Baix Camp	CT	T	Sant Feliu de Guíxols	Baix Empordà	CG	G
Riudellots de la Selva	Selva	CG	G	Sant Feliu de Llobregat	Baix Llobregat	AM	B
Riudoms	Baix Camp	CT	T	Sant Feliu de Pallerols	Garrotxa	CG	G
Riumors	Alt Empordà	CG	G	Sant Feliu Sasserra	Bages	CC	B
Roca del Vallès, la	Vallès Oriental	AM	B	Sant Ferriol	Garrotxa	CG	G
Rocafort de Queralt	Conca de Barberà	CT	T	Sant Fost de Campsentelles	Vallès Oriental	AM	B
Roda de Barà	Tarragonès	CT	T	Sant Fruitós de Bages	Bages	CC	B
Roda de Ter	Osona	CC	B	Sant Gregori	Gironès	CG	G
Rodonyà	Alt Camp	CT	T	Sant Guim de Freixenet	Segarra	AP	L
Roquetes	Baix Ebre	TE	T	Sant Guim de la Plana	Segarra	AP	L
Roses	Alt Empordà	CG	G	Sant Hilari Sacalm	Selva	CG	G
Rosselló	Segrià	AP	L	Sant Hipòlit de Voltregà	Osona	CC	B

* Vegeu nota final.

Identificadors municipals

Nom del municipi	Comarca	*Pla territorial	Pro-víncia	Nom del municipi	Comarca	*Pla territorial	Pro-víncia
Sant Iscle de Vallalta	Maresme	AM	B	Sant Vicenç de Montalt	Maresme	AM	B
Sant Jaume d'Enveja	Montsià	TE	T	Sant Vicenç de Torelló	Osona	CC	B
Sant Jaume de Frontanyà	Berguedà	CC	B	Sant Vicenç dels Horts	Baix Llobregat	AM	B
Sant Jaume de Llierca	Garrotxa	CG	G	Santa Bàrbara	Montsià	TE	T
Sant Jaume dels Domenys	Baix Penedès	CT	T	Santa Cecília de Voltregà	Osona	CC	B
Sant Joan de les Abadesses	Ripollès	CG	G	Santa Coloma de Cervelló	Baix Llobregat	AM	B
Sant Joan de Mollet	Gironès	CG	G	Santa Coloma de Farners	Selva	CG	G
Sant Joan de Vilatorrada	Bages	CC	B	Santa Coloma de Gramenet	Barcelonès	AM	B
Sant Joan Despí	Baix Llobregat	AM	B	Santa Coloma de Queralt	Conca de Barberà	CT	T
Sant Joan les Fonts	Garrotxa	CG	G	Santa Cristina d'Aro	Baix Empordà	CG	G
Sant Jordi Desvalls	Gironès	CG	G	Santa Eugènia de Berga	Osona	CC	B
Sant Julià de Cerdanyola	Berguedà	CC	B	Santa Eulàlia de Riuprimer	Osona	CC	B
Sant Julià de Ramis	Gironès	CG	G	Santa Eulàlia de Ronçana	Vallès Oriental	AM	B
Sant Julià de Vilatorrada	Osona	CC	B	Santa Fe del Penedès	Alt Penedès	AM	B
Sant Julià del Llor i Bonmatí	Selva	CG	G	Santa Llogaia d'Àlguema	Alt Empordà	CG	G
Sant Just Desvern	Baix Llobregat	AM	B	Santa Margarida de Montbui	Anoia	CC	B
Sant Llorenç d'Hortons	Alt Penedès	AM	B	Santa Margarida i els Monjos	Alt Penedès	AM	B
Sant Llorenç de la Muga	Alt Empordà	CG	G	Santa Maria d'Oló	Bages	CC	B
Sant Llorenç de Morunys	Solsonès	CC	L	Santa Maria de Besora	Osona	CC	B
Sant Llorenç Savall	Vallès Occidental	AM	B	Santa Maria de Corcó	Osona	CC	B
Sant Martí d'Albars	Osona	CC	B	Santa Maria de Martorelles	Vallès Oriental	AM	B
Sant Martí de Centelles	Osona	CC	B	Santa Maria de Merlès	Berguedà	CC	B
Sant Martí de Llémena	Gironès	CG	G	Santa Maria de Miralles	Anoia	CC	B
Sant Martí de Riucorb	Urgell	AP	L	Santa Maria de Palautordera	Vallès Oriental	AM	B
Sant Martí de Tous	Anoia	CC	B	Santa Oliva	Baix Penedès	CT	T
Sant Martí Sarroca	Alt Penedès	AM	B	Santa Pau	Garrotxa	CG	G
Sant Martí Sesgueioles	Anoia	CC	B	Santa Perpètua de Mogoda	Vallès Occidental	AM	B
Sant Martí Vell	Gironès	CG	G	Santa Susanna	Maresme	AM	B
Sant Mateu de Bages	Bages	CC	B	Santpedor	Bages	CC	B
Sant Miquel de Campmajor	Pla de l'Estany	CG	G	Sarrià	Conca de Barberà	CT	T
Sant Miquel de Fluvià	Alt Empordà	CG	G	Sarrià de Ter	Gironès	CG	G
Sant Mori	Alt Empordà	CG	G	Sarroca de Bellera	Pallars Jussà	PA	L
Sant Pau de Segúries	Ripollès	CG	G	Sarroca de Lleida	Segrià	AP	L
Sant Pere de Ribes	Garraf	AM	B	Saus, Camallera i Llampaiés	Alt Empordà	CG	G
Sant Pere de Riudebitlles	Alt Penedès	AM	B	Savallà del Comtat	Conca de Barberà	CT	T
Sant Pere de Torelló	Osona	CC	B	Secuita, la	Tarragonès	CT	T
Sant Pere de Vilamajor	Vallès Oriental	AM	B	Selva de Mar, la	Alt Empordà	CG	G
Sant Pere Pescador	Alt Empordà	CG	G	Selva del Camp, la	Baix Camp	CT	T
Sant Pere Sallavinera	Anoia	CC	B	Senan	Conca de Barberà	CT	T
Sant Pol de Mar	Maresme	AM	B	Sénia, la	Montsià	TE	T
Sant Quintí de Mediona	Alt Penedès	AM	B	Senterada	Pallars Jussà	PA	L
Sant Quirze de Besora	Osona	CC	B	Sentiu de Sió, la	Noguera	AP	L
Sant Quirze del Vallès	Vallès Occidental	AM	B	Sentmenat	Vallès Occidental	AM	B
Sant Quirze Safaja	Vallès Oriental	AM	B	Serinyà	Pla de l'Estany	CG	G
Sant Ramon	Segarra	AP	L	Seròs	Segrià	AP	L
Sant Sadurn d'Anoia	Alt Penedès	AM	B	Serra de Daró	Baix Empordà	CG	G
Sant Sadurn d'Osormort	Osona	CC	B	Setcases	Ripollès	CG	G
Sant Salvador de Guardiola	Bages	CC	B	Seu d'Urgell, la	Alt Urgell	PA	L
Sant Vicenç de Castellet	Bages	CC	B	Seva	Osona	CC	B

* Vegeu nota final.

Identificadors municipals

Nom del municipi	Comarca	*Pla territorial	Pro-víncia	Nom del municipi	Comarca	*Pla territorial	Pro-víncia
Sidamon	Pla d'Urgell	AP	L	Torredembarra	Tarragonès	CT	T
Sils	Selva	CG	G	Torrefarrera	Segrià	AP	L
Sitges	Garraf	AM	B	Torrefeta i Florejacs	Segarra	AP	L
Siurana	Alt Empordà	CG	G	Torregrossa	Pla d'Urgell	AP	L
Sobremunt	Osona	CC	B	Torrelameu	Noguera	AP	L
Soleràs, el	Garrigues	AP	L	Torrelavit	Alt Penedès	AM	B
Solivella	Conca de Barberà	CT	T	Torrelles de Foix	Alt Penedès	AM	B
Solsona	Solsonès	CC	L	Torrelles de Llobregat	Baix Llobregat	AM	B
Sora	Osona	CC	B	Torrent	Baix Empordà	CG	G
Soriguera	Pallars Sobirà	PA	L	Torres de Segre	Segrià	AP	L
Sort	Pallars Sobirà	PA	L	Torre-serona	Segrià	AP	L
Soses	Segrià	AP	L	Torroella de Fluvià	Alt Empordà	CG	G
Subirats	Alt Penedès	AM	B	Torroella de Montgrí	Baix Empordà	CG	G
Sudanel	Segrià	AP	L	Torroja del Priorat	Priorat	CT	T
Sunyer	Segrià	AP	L	Tortellà	Garrotxa	CG	G
Súria	Bages	CC	B	Tortosa	Baix Ebre	TE	T
Susqueda	Selva	CG	G	Toses	Ripollès	CG	G
Tagamanent	Vallès Oriental	AM	B	Tossa de Mar	Selva	CG	G
Talamanca	Bages	CC	B	Tremp	Pallars Jussà	PA	L
Talarn	Pallars Jussà	PA	L	Ullà	Baix Empordà	CG	G
Talavera	Segarra	AP	L	Ullastrell	Vallès Occidental	AM	B
Tallada d'Empordà, la	Baix Empordà	CG	G	Ullastret	Baix Empordà	CG	G
Taradell	Osona	CC	B	Ulldecona	Montsià	TE	T
Tarragona	Tarragonès	CT	T	Ulldemolins	Priorat	CT	T
Tàrraga	Urgell	AP	L	Ultramort	Baix Empordà	CG	G
Tàrrés	Garrigues	AP	L	Urús	Cerdanya	PA	G
Tarroja de Segarra	Segarra	AP	L	Vacarisses	Vallès Occidental	AM	B
Tavèrnoles	Osona	CC	B	Vajol, la	Alt Empordà	CG	G
Tavertet	Osona	CC	B	Vall d'en Bas, la	Garrotxa	CG	G
Teià	Maresme	AM	B	Vall de Bianya, la	Garrotxa	CG	G
Térmens	Noguera	AP	L	Vall de Boí, la	Alta Ribagorça	PA	L
Terrades	Alt Empordà	CG	G	Vall de Cardós	Pallars Sobirà	PA	L
Terrassa	Vallès Occidental	AM	B	Vallbona d'Anoia	Anoia	CC	B
Tiana	Maresme	AM	B	Vallbona de les Monges	Urgell	AP	L
Tírvia	Pallars Sobirà	PA	L	Vallcebre	Berguedà	CC	B
Tiurana	Noguera	AP	L	Vallclara	Conca de Barberà	CT	T
Tivenys	Baix Ebre	TE	T	Vallfogona de Balaguer	Noguera	AP	L
Tivissa	Ribera d'Ebre	TE	T	Vallfogona de Ripollès	Ripollès	CG	G
Tona	Osona	CC	B	Vallfogona de Riucorb	Conca de Barberà	CT	T
Torà	Segarra	AP	L	Vallgorguina	Vallès Oriental	AM	B
Tordera	Maresme	AM	B	Vallirana	Baix Llobregat	AM	B
Torelló	Osona	CC	B	Vall-llobrega	Baix Empordà	CG	G
Torms, els	Garrigues	AP	L	Vallmoll	Alt Camp	CT	T
Tornabous	Urgell	AP	L	Vallromanes	Vallès Oriental	AM	B
Torre de Cabdella, la	Pallars Jussà	PA	L	Valls	Alt Camp	CT	T
Torre de Claramunt, la	Anoia	CC	B	Valls d'Aguilar, les	Alt Urgell	PA	L
Torre de Fontaubella, la	Priorat	CT	T	Valls de Valira, les	Alt Urgell	PA	L
Torre de l'Espanyol, la	Ribera d'Ebre	TE	T	Vandellòs i l'Hospitalet de l'Infant			
Torrebeses	Segrià	AP	L		Baix Camp	CT	T

* Vegeu nota final.

Identificadors municipals

Nom del municipi	Comarca	*Pla territorial	Pro-víncia	Nom del municipi	Comarca	*Pla territorial	Pro-víncia
Vansa i Fórnols, la	Alt Urgell	PA	L	Vilanant	Alt Empordà	CG	G
Veciana	Anoia	CC	B	Vilanova d'Escornalbou	Baix Camp	CT	T
Vendrell, el	Baix Penedès	CT	T	Vilanova de Bellpuig	Pla d'Urgell	AP	L
Ventalló	Alt Empordà	CG	G	Vilanova de l'Aguda	Noguera	AP	L
Verdú	Urgell	AP	L	Vilanova de la Barca	Segrià	AP	L
Verges	Baix Empordà	CG	G	Vilanova de Meià	Noguera	AP	L
Vespella de Gaià	Tarragonès	CT	T	Vilanova de Prades	Conca de Barberà	CT	T
Vic	Osona	CC	B	Vilanova de Sau	Osona	CC	B
Vidrà	Osona	CC	G	Vilanova de Segrià	Segrià	AP	L
Vidreres	Selva	CG	G	Vilanova del Camí	Anoia	CC	B
Vielha e Mijaran	Val d'Aran	PA	L	Vilanova del Vallès	Vallès Oriental	AM	B
Vilabella	Alt Camp	CT	T	Vilanova i la Geltrú	Garraf	AM	B
Vilabertran	Alt Empordà	CG	G	Vilaplana	Baix Camp	CT	T
Vilablareix	Gironès	CG	G	Vila-ròdon	Alt Camp	CT	T
Vilada	Berguedà	CC	B	Vila-sacra	Alt Empordà	CG	G
Viladamat	Alt Empordà	CG	G	Vila-sana	Pla d'Urgell	AP	L
Viladasens	Gironès	CG	G	Vila-seca	Tarragonès	CT	T
Viladecans	Baix Llobregat	AM	B	Vilassar de Dalt	Maresme	AM	B
Viladecavalls	Vallès Occidental	AM	B	Vilassar de Mar	Maresme	AM	B
Vilademuls	Pla de l'Estany	CG	G	Vilaür	Alt Empordà	CG	G
Viladrau	Osona	CC	G	Vilaverd	Conca de Barberà	CT	T
Vilafant	Alt Empordà	CG	G	Vilella Alta, la	Priorat	CT	T
Vilafranca del Penedès	Alt Penedès	AM	B	Vilella Baixa, la	Priorat	CT	T
Vilagrassa	Urgell	AP	L	Vilobí d'Onyar	Selva	CG	G
Vilajuïga	Alt Empordà	CG	G	Vilobí del Penedès	Alt Penedès	AM	B
Vilalba dels Arcs	Terra Alta	TE	T	Vilopriu	Baix Empordà	CG	G
Vilalba Sasserra	Vallès Oriental	AM	B	Vilosell, el	Garrigues	AP	L
Vilaller	Alta Ribagorça	PA	L	Vimbodí i Poblet	Conca de Barberà	CT	T
Vilallonga de Ter	Ripollès	CG	G	Vinaixa	Garrigues	AP	L
Vilallonga del Camp	Tarragonès	CT	T	Vinebre	Ribera d'Ebre	TE	T
Vilamacolum	Alt Empordà	CG	G	Vinyols i els Arcs	Baix Camp	CT	T
Vilamalla	Alt Empordà	CG	G	Viver i Serrateix	Berguedà	CC	B
Vilamaniscle	Alt Empordà	CG	G	Xerta	Baix Ebre	TE	T
Vilamòs	Val d'Aran	PA	L				

* Vegeu nota final.

Àmbits del Pla territorial :

Àmbit Metropolità (AM): l'Alt Penedès, el Baix Llobregat, el Barcelonès, el Garraf, el Maresme, el Vallès Occidental i el Vallès Oriental.

Comarques Gironines (CG): l'Alt Empordà, el Baix Empordà, la Garrotxa, el Gironès, el Pla de l'Estany, el Ripollès i la Selva.

Camp de Tarragona (CT): l'Alt Camp, el Baix Camp, el Baix Penedès, la Conca de Barberà, el Priorat i el Tarragonès.

Terres de l'Ebre (TE): el Baix Ebre, el Montsià, la Ribera d'Ebre i la Terra Alta.

Àmbit de Ponent (AP): les Garrigues, la Noguera, el Pla d'Urgell, la Segarra, el Segrià i l'Urgell.

Comarques Centrals (CC): l'Anoia, el Bages, el Berguedà, Osona i el Solsonès.

Alt Pirineu i Aran (PA): l'Alta Ribagorça, l'Alt Urgell, la Cerdanya, el Pallars Jussà, el Pallars Sobirà i la Val d'Aran.

