

DADES DE RESIDUS MUNICIPALS DE COMARQUES I MUNICIPIS DE CATALUNYA. ANY 2012

Taules i gràfics

ESTADÍSTICA DE LA RECOLLIDA SELECTIVA BRUTA, DE LA FRACCIÓ RESTA I GENERACIÓ DE RESIDUS MUNICIPALS, ANY 2012

Comarca: Alt Camp

Municipi	Població 2012	Recollida selectiva bruta														Fracció Resta		Generació RM total					
		RESIDUS BIODEGRADABLES				PAPER I CARTRÓ total	VIDRE total	ENVASOS total	VOLUM. +FUSTA total	RAEE total ²	FERRALLA total	OLIS VEGETALS total	TÈXTIL total	RUNES total	RES. ESPECIALS EN PETITES QUANTITATS total	ALTRES REC. SEL. Total ³	Total RECOLLIDA SELECTIVA	R.S. / R.M. %	Total FRACCIÓ RESTA	F.R. / R.M. %	Total RESIDUS MUNICIPALS	Kg/hab/dia	Kg/hab/any
		AUTOCOM-POSTATGE ¹	FORM total	PODA total																			
AIGUAMÚRCIA	906	0,00	28,92	0,00	12,93	25,17	8,21	20,02	0,35	0,00	0,30	0,00	0,00	0,00	0,80	96,70	22,19	339,09	77,81	435,79	1,32	481,00	
ALCOVER	5.143	4,80	399,13	66,40	196,73	125,53	161,30	72,57	5,90	11,42	2,30	1,14	14,20	2,34	26,68	1.090,44	54,09	925,44	45,91	2.015,88	1,07	391,97	
ALIÓ	394	0,00	45,40	0,00	12,98	13,94	11,80	8,21	0,15	0,00	0,06	0,00	0,00	0,00	0,08	92,62	55,89	73,11	44,11	165,73	1,15	420,63	
BRÀFIM	670	0,00	77,58	0,00	21,03	26,65	17,96	27,12	0,26	0,00	0,25	0,00	0,00	0,00	0,18	171,03	63,81	96,99	36,19	268,02	1,10	400,03	
CABRA DEL CAMP	1.165	0,00	52,40	0,00	20,11	20,21	20,63	18,27	0,45	0,00	0,09	0,00	0,00	0,00	0,26	132,42	21,25	490,60	78,75	623,02	1,47	534,78	
FIGUEROLA DEL CAMP	348	0,00	34,29	0,00	14,55	6,85	12,40	7,97	0,13	0,00	0,11	0,00	0,00	0,00	0,07	76,38	60,80	49,24	39,20	125,62	0,99	360,96	
GARIDELLS	193	0,00	5,91	0,00	4,65	4,78	2,19	3,75	0,07	0,00	0,00	0,00	0,00	0,00	0,02	21,38	21,35	78,77	78,65	100,15	1,42	518,90	
MASÓ	296	0,00	37,46	0,00	6,37	6,31	7,78	7,54	0,15	0,00	0,06	0,00	0,00	0,00	0,06	65,73	70,40	27,63	29,60	93,36	0,86	315,39	
MILÀ	174	0,00	18,28	0,00	3,43	4,27	4,36	0,07	0,00	0,02	0,00	0,00	0,00	0,00	0,06	34,26	55,01	28,02	44,99	62,28	0,98	357,92	
MONTFERRI	396	0,00	24,07	0,00	5,41	12,03	5,34	0,00	0,15	0,00	0,00	0,00	0,00	0,00	0,05	47,05	17,43	222,91	82,57	269,95	1,87	681,70	
MONT-RAL	167	0,00	11,28	0,00	2,60	6,50	2,67	3,30	0,20	0,00	0,00	0,00	0,00	0,00	0,02	26,57	33,79	52,06	66,21	78,63	1,29	470,81	
NULLES	446	0,00	37,57	0,00	11,52	19,40	11,77	7,59	0,17	0,00	0,05	0,00	0,00	0,00	0,07	88,15	55,99	69,28	44,01	157,43	0,97	352,97	
PLÀ DE SANTA MARIA	2.375	11,70	159,05	2,56	47,21	51,42	47,31	78,26	5,54	0,00	0,20	2,81	42,68	1,12	2,96	452,82	48,57	479,50	51,43	932,32	1,08	392,55	
PONT D'ARMENTERA	605	0,00	91,47	0,00	13,36	15,37	14,33	21,82	0,24	0,00	0,25	0,00	0,00	0,00	0,36	157,21	60,44	102,89	39,56	260,10	1,18	429,91	
PUIGPELAT	1.024	0,00	58,84	0,00	16,52	19,83	20,28	22,66	0,39	0,00	0,32	0,00	0,00	0,00	0,29	139,14	41,74	194,21	58,26	333,35	0,89	325,54	
QUEROL	559	0,00	10,96	0,00	7,17	13,24	6,65	2,35	0,22	0,00	0,02	0,00	0,00	0,00	0,07	40,67	12,90	274,67	87,10	315,34	1,55	564,12	
RIBA	659	0,00	24,74	0,00	10,04	14,97	7,75	6,57	0,25	0,00	0,00	0,00	0,00	0,00	0,08	64,40	24,02	203,71	75,98	268,11	1,11	406,85	
RODONYA	508	0,00	81,34	0,00	18,70	16,54	16,90	26,78	0,20	0,00	0,20	0,00	0,00	0,00	0,16	160,82	48,09	173,62	51,91	334,44	1,80	658,34	
ROURELL	401	0,00	5,91	0,00	8,59	8,07	7,23	6,74	0,15	0,00	0,25	0,00	0,00	0,00	0,08	37,02	26,89	100,68	73,11	137,70	0,94	343,40	
VALLMOLL	1.677	0,00	94,55	140,70	35,97	30,23	32,55	27,35	0,65	0,00	0,10	0,00	0,00	0,00	0,28	362,37	40,47	532,96	59,53	895,33	1,46	533,89	
VALLS	25.084	23,00	1.602,06	130,47	919,19	495,38	474,51	437,01	69,20	42,16	6,11	58,84	120,20	6,62	121,53	4.506,29	40,55	6.605,45	59,45	11.111,74	1,21	442,98	
VILABELLA	829	0,00	80,80	0,00	19,77	17,04	18,34	16,65	0,32	0,00	0,17	0,00	0,00	0,00	0,38	153,47	55,78	121,64	44,22	275,11	0,91	331,86	
VILA-RODONA	1.280	0,00	120,56	0,00	27,12	28,72	31,50	26,18	0,49	0,00	0,47	0,00	0,00	0,00	0,46	235,50	63,52	135,23	36,48	370,74	0,79	289,64	
TOTAL COMARCA	45.299	39,50	3.102,57	340,13	1.435,95	981,95	943,66	853,07	85,70	53,58	11,33	62,79	177,08	10,08	155,01	8.252,40	42,04	11.377,70	57,96	19.630,10	1,19	433,35	
RS TOTAL/RM %		0,20	15,81	1,73	7,32	5,00	4,81	4,35	0,44	0,27	0,06	0,32	0,90	0,05	0,79	42,04		57,96		100,00			
TOTAL CATALUNYA	7.570.908	389.242,08	99.179,56	318.088,79	169.174,94	135.302,18	163.586,04	19.996,83	6.224,32	1.155,47	6.653,85	122.491,81	2.007,98	24.839,07	1.457.942,91	39,05	2.275.315,75	60,95	3.733.258,67	1,35	492,87		
RS/RM % Catalunya		10,43	2,66	8,52	4,53	3,62	4,38	0,54	0,17	0,03	0,18	3,28	0,05	0,67	39,05		60,95		-7,69				
VARIACIÓ 11/12 %	0,42	-5,47	-5,21	-22,14	-6,40	-1,25	-11,79	-19,68	-30,79	7,31	-34,87	-9,85	1,65	-19,59	-11,21			-5,28					

totes les dades són tones

tancament de dades: 18.06.2013

¹AUTOCOMPOSTATGE: inclou FORM i Fracció Vegetal

²Les dades de RAEE s'han calculat en base de la informació facilitada per les deixalleries i dels SIG. Les dues fonts no sempre coincideixen per diferència de criteri de comptabilització. Per això finalment s'ha optat per respectar les dades de les deixalleries i repartir la diferència al total aportat pels SIG per comarca en funció de la població.

³ALTRES RECOLLIDES SELECTIVES: Bateries, fibrociment, olis minerals, piles, medicaments, pneumàtics i altres residus valoritzables recollits en punts específics i en deixalleries (vegeu taula: Desglossament d'Altres Recollides Selectives)

Desglossament d'Altres Recollides Selectives

Any 2012

Comarca: Alt Camp

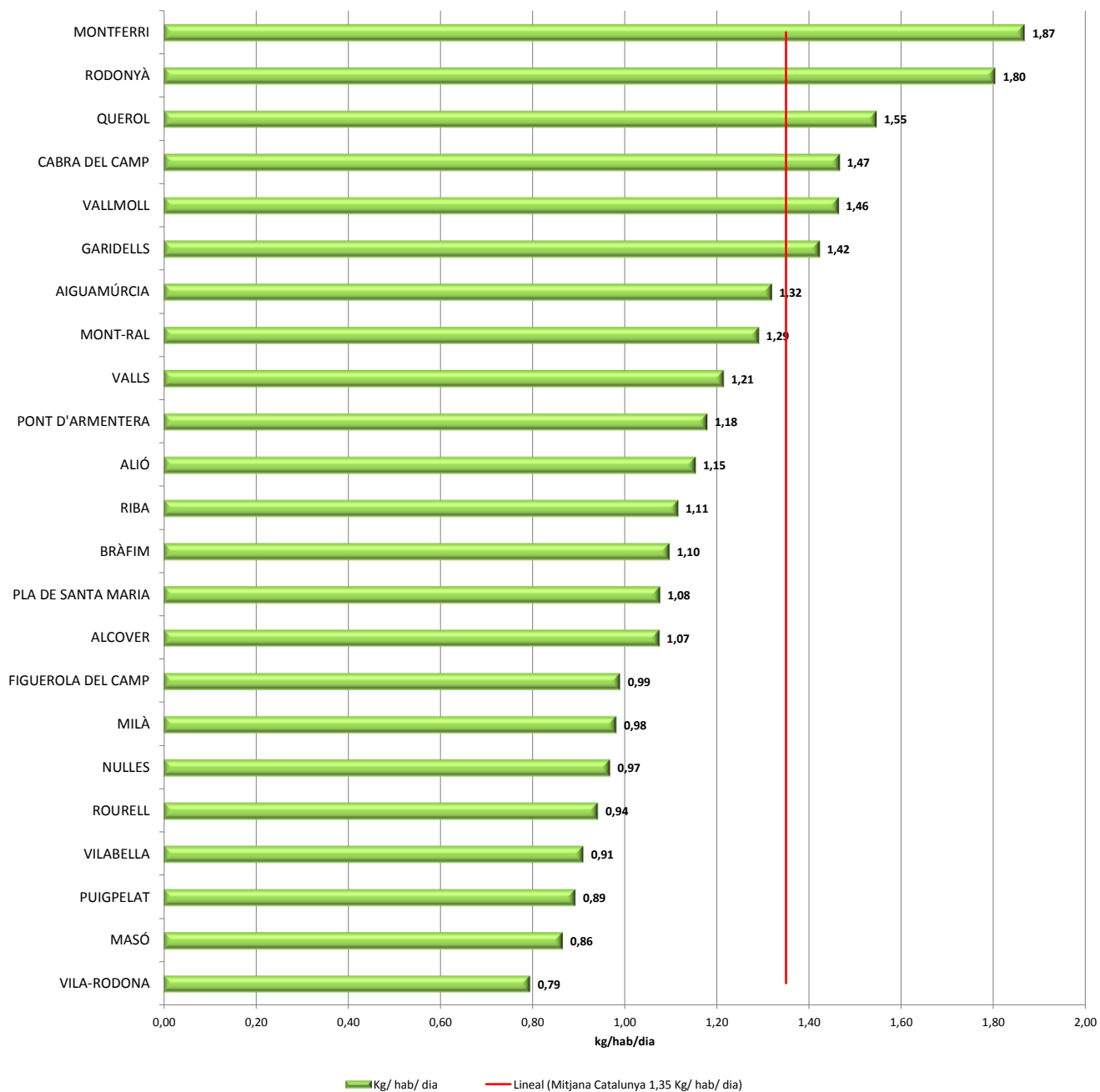
MUNICIPI	POBLACIÓ	ALTRES RESIDUS VALORITZABLES ¹	BATERIES	FIBRO-CIMENT	MEDICA-MENTS	OLIS MINERALS	PILES	PNEU-MÀTICS	TOTAL ALTRES RECOLLIDES SELECTIVES
AIGUAMÚRCIA	906	0,00	0,00	0,00	0,11	0,69	0,00	0,00	0,80
ALCOVER	5.143	22,66	0,00	0,00	0,62	0,00	0,17	3,23	26,68
ALIÓ	394	0,00	0,00	0,00	0,05	0,03	0,00	0,00	0,08
BRÀFIM	670	0,00	0,00	0,00	0,08	0,10	0,00	0,00	0,18
CABRA DEL CAMP	1.165	0,00	0,00	0,00	0,14	0,12	0,00	0,00	0,26
FIGUEROLA DEL CAMP	348	0,00	0,00	0,00	0,04	0,03	0,00	0,00	0,07
GARIDELLS	193	0,00	0,00	0,00	0,02	0,00	0,00	0,00	0,02
MASÓ	296	0,00	0,00	0,00	0,04	0,02	0,00	0,00	0,06
MILÀ	174	0,00	0,00	0,00	0,02	0,04	0,00	0,00	0,06
MONTFERRI	396	0,00	0,00	0,00	0,05	0,00	0,00	0,00	0,05
MONT-RAL	167	0,00	0,00	0,00	0,02	0,00	0,00	0,00	0,02
NULLES	446	0,00	0,00	0,00	0,05	0,02	0,00	0,00	0,07
PLA DE SANTA MARIA	2.375	2,42	0,00	0,00	0,29	0,00	0,25	0,00	2,96
PONT D'ARMENTERA	605	0,00	0,00	0,00	0,07	0,29	0,00	0,00	0,36
PUIGPELAT	1.024	0,00	0,00	0,00	0,12	0,17	0,00	0,00	0,29
QUEROL	559	0,00	0,00	0,00	0,07	0,00	0,00	0,00	0,07
RIBA	659	0,00	0,00	0,00	0,08	0,00	0,00	0,00	0,08
RODONYÀ	508	0,00	0,00	0,00	0,06	0,10	0,00	0,00	0,16
ROURELL	401	0,00	0,00	0,00	0,05	0,03	0,00	0,00	0,08
VALLMOLL	1.677	0,00	0,00	0,00	0,20	0,08	0,00	0,00	0,28
VALLS	25.084	109,92	1,48	0,00	3,03	4,74	2,37	0,00	121,53
VILABELLA	829	0,00	0,00	0,00	0,10	0,28	0,00	0,00	0,38
VILA-RODONA	1.280	0,00	0,00	0,00	0,15	0,31	0,00	0,00	0,46
TOTAL COMARCA	45.299	135,00	1,48	0,00	5,47	7,05	2,79	3,23	155,01

totes les dades són tones

tancament de dades: 18.06.2013

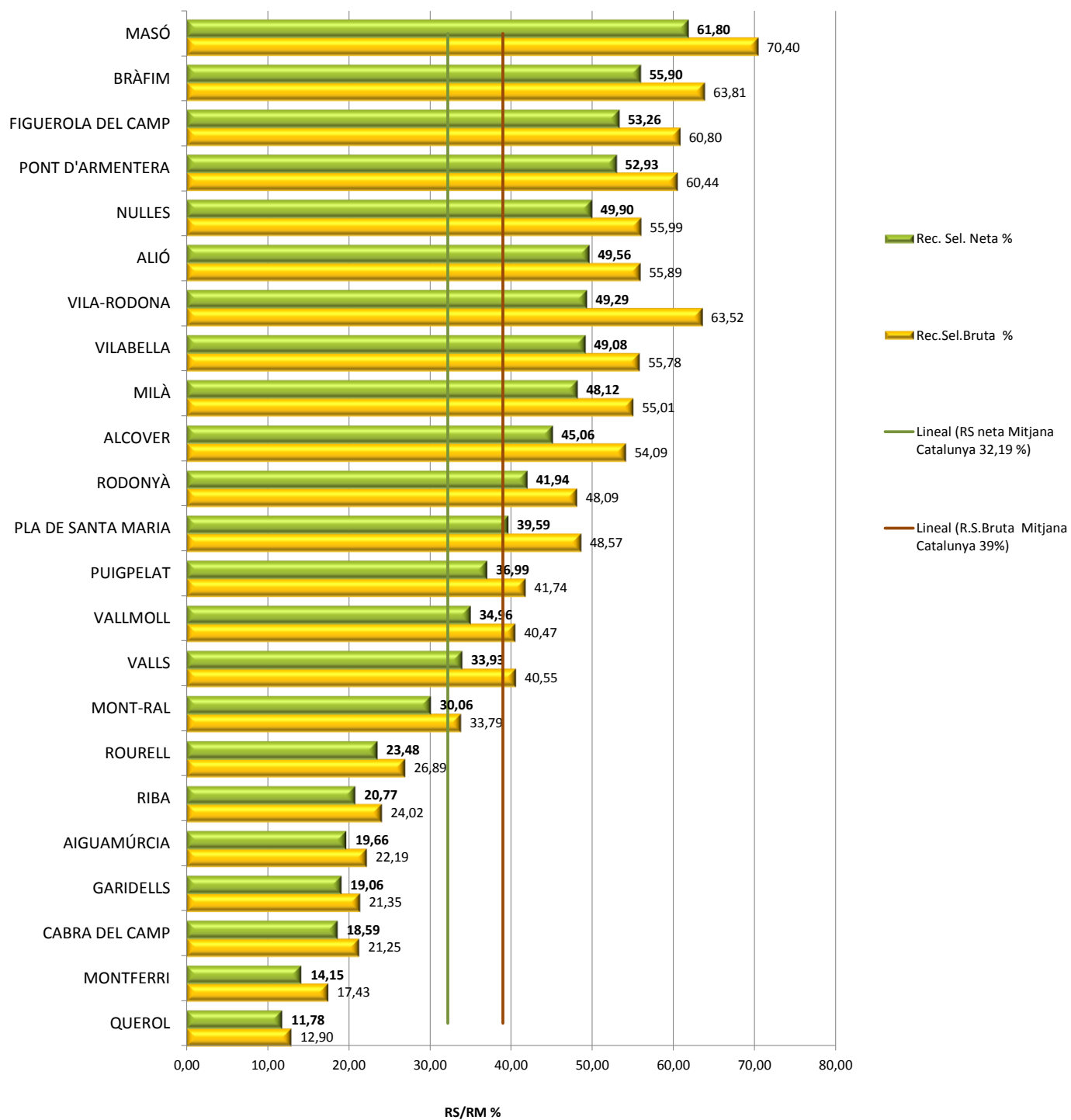
¹ ALTRES RESIDUS VALORITZABLES: Residus varis recollits a deixalleries que no pertanyen a cap categoria establerta, com per exemple rebuig, porexpan, pa sec, etc.

GENERACIÓ DE RESIDUS EN KG/HAB/DIA, ANY 2012 COMARCA: Alt Camp

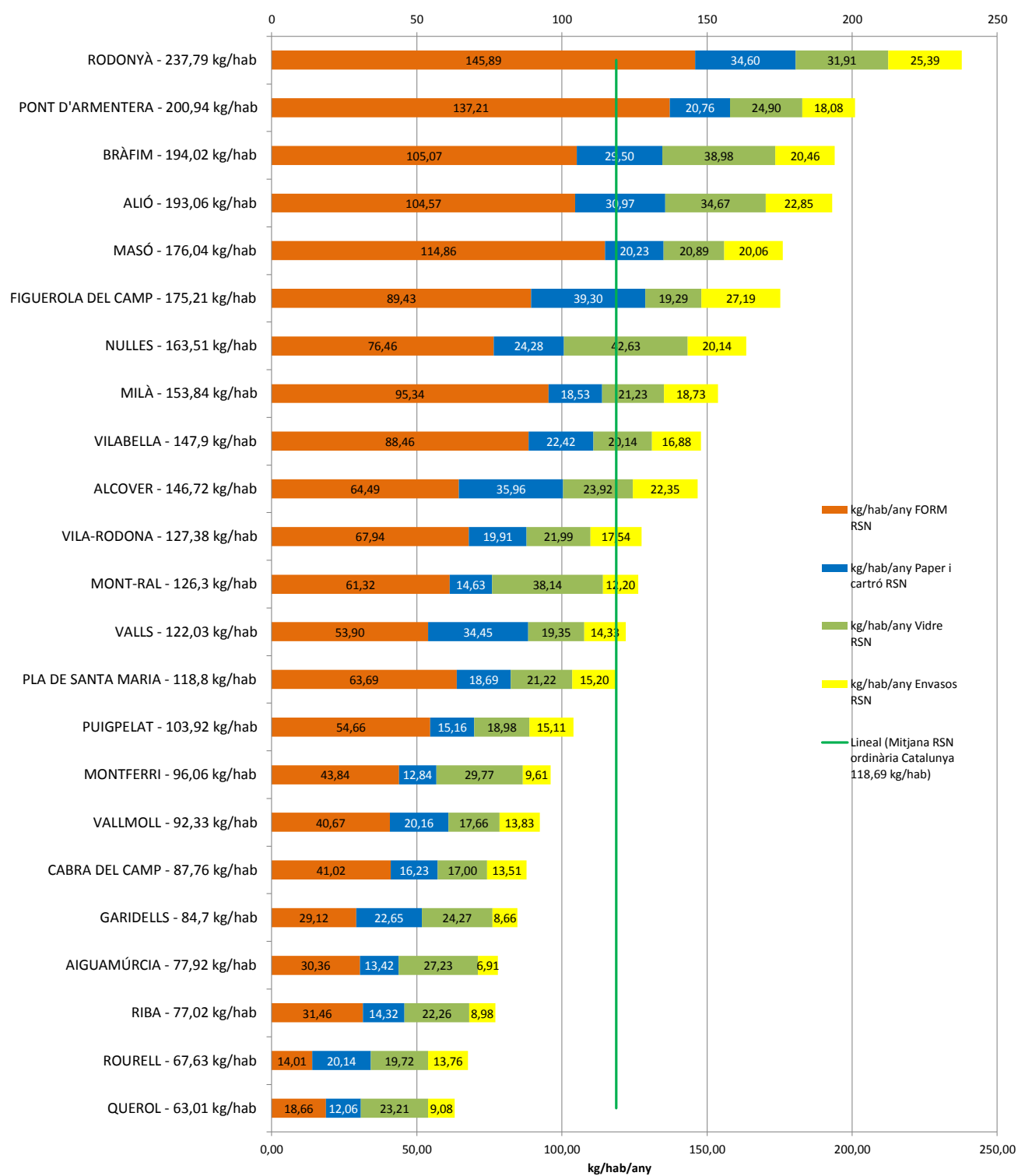


Recollida Selectiva neta a la comarca, any 2012

Comarca: Alt Camp



RECOLLIDA SELECTIVA NETA ORDINÀRIA, ANY 2012, COMARCA: Alt Camp



ESTADÍSTICA DE LA RECOLLIDA SELECTIVA BRUTA, DE LA FRACCIÓ RESTA I GENERACIÓ DE RESIDUS MUNICIPALS, ANY 2012

Comarca: Alt Empordà

Recollida selectiva bruta

Municipi	Població 2012	RESIDUS BIODEGRADABLES															Fracció Resta		Generació RM total			
		BIORRESIDUS				VIDRE total	ENVASOS total	VOLUM. +FUSTA total	RAEE total ²	FERRALLA total	OLIS VEGETALS total	TÈXTIL total	RUNES total	RES. ESPECIALS EN PETITES QUANTITATS total	ALTRES REC. SEL. Total ³	Total RECOLLIDA SELECTIVA	R.S. / R.M. %	Total FRACCIÓ RESTA	F.R. / R.M. %	Total RESIDUS MUNICIPALS	Kg/hab/dia	Kg/hab/any
		AUTOCOM-POSTATGE ¹	FORM total	PODA total	PAPER I CARTRO total																	
AGULLANA	858	10,50	0,00	53,72	16,28	27,79	10,12	3,61	2,90	0,00	0,52	0,00	0,00	1,09	0,67	127,20	28,67	316,39	71,33	443,59	1,42	517,00
ALBANYÀ	153	7,50	0,00	0,00	2,85	9,04	2,99	10,61	0,17	0,08	0,00	0,00	0,00	0,13	0,16	33,52	28,78	82,95	71,22	116,47	2,09	761,26
ARMENTERA	860	7,80	0,00	7,40	28,98	38,59	15,20	41,35	1,95	0,90	0,44	0,00	0,00	0,79	0,42	159,95	25,54	466,43	74,46	626,38	2,00	728,34
AVINYONET DE PUIGVENTÓS	1.523	23,50	14,46	0,00	27,14	37,39	28,60	0,00	1,07	0,00	0,00	0,00	0,00	0,00	0,09	132,26	25,08	395,02	74,92	527,28	0,95	346,21
BÀSCARA	968	0,00	0,00	0,00	25,08	32,22	16,75	0,00	0,69	0,00	0,00	0,00	0,00	0,13	0,21	75,15	16,79	372,31	83,21	447,46	1,27	462,25
BIURE	249	3,00	0,00	0,00	5,97	13,38	5,53	4,90	1,17	0,00	0,12	0,00	0,00	0,50	0,13	34,70	34,47	65,96	65,53	100,66	1,11	404,25
BOADELLA I LES ESCAULES	256	0,00	46,31	0,00	8,97	25,16	6,30	6,10	0,23	0,08	0,00	0,00	0,00	0,13	0,16	93,44	60,63	60,67	39,37	154,11	1,65	602,01
BORRASSÀ	714	7,60	0,00	0,00	17,60	20,16	11,61	9,78	1,13	0,00	0,18	0,00	0,00	0,37	0,25	68,68	25,75	198,08	74,25	266,76	1,02	373,62
CABANELLES	244	1,80	0,00	0,00	5,93	24,36	5,14	7,94	0,16	0,00	0,13	0,00	0,00	0,00	0,02	152,41	22,98	152,41	77,02	197,88	2,22	811,00
CABANES	931	0,00	0,00	0,00	12,71	20,64	10,26	0,00	0,66	0,08	0,00	0,00	0,00	0,13	0,20	44,68	13,92	276,39	86,08	321,07	0,94	344,87
CADAQUÉS	2.935	0,00	0,00	7,00	167,00	142,00	61,00	392,00	11,60	41,00	2,40	0,00	0,00	0,00	0,18	824,18	27,33	2.191,00	72,67	3.015,18	2,81	1.027,32
CANTALLOPS	333	0,00	0,00	0,00	7,60	27,88	5,81	0,00	0,28	0,08	0,00	0,00	0,00	0,13	0,17	41,95	17,50	197,78	82,50	239,73	1,97	719,90
CAPMANY	633	7,50	0,00	0,00	20,93	35,44	9,77	26,48	0,40	0,00	0,43	3,36	14,79	1,15	0,50	120,75	25,56	351,58	74,44	472,33	2,04	746,18
CASTELLÓ D'EMPÚRIES	11.794	18,00	547,02	5.894,28	569,99	552,82	313,74	1.345,64	31,56	26,73	2,09	29,54	1.004,66	5,64	10,12	10.351,83	59,14	7.151,42	40,86	17.502,25	4,07	1.484,08
CASTELLA	281	0,00	0,00	1,90	6,14	11,55	4,76	12,74	0,18	0,00	0,04	0,50	0,00	0,08	0,22	38,11	33,02	77,30	60,96	115,41	1,13	410,69
COLERA	574	0,00	0,00	0,00	16,74	41,87	9,32	48,30	0,44	0,08	0,00	0,00	0,00	0,13	0,18	117,06	23,25	386,45	76,75	503,51	2,40	877,19
DARNIUS	532	0,00	0,00	0,00	11,17	23,23	6,27	15,32	0,41	0,08	0,00	0,00	0,00	0,13	0,34	56,95	21,69	205,59	78,31	262,54	1,35	493,50
ESCALA	10.508	0,00	144,40	1.954,96	366,23	561,54	157,10	621,05	60,55	115,31	2,30	4,28	6,79	10,10	4,65	4.009,26	35,28	7.354,22	64,72	11.363,48	2,96	1.081,41
ESPOLLA	421	4,20	0,00	0,00	12,98	21,70	6,27	0,00	0,35	0,08	0,00	0,00	0,00	0,13	0,17	45,88	23,23	151,60	76,77	197,48	1,29	469,08
FAR D'EMPORDÀ	555	0,00	0,00	0,00	8,26	9,18	6,48	9,04	0,42	0,08	0,00	0,00	0,00	0,13	0,18	33,77	15,35	186,27	84,65	220,04	1,09	396,47
FIGUERES	45.262	0,00	417,68	56,87	1.506,85	728,98	1.056,72	964,43	71,05	11,40	5,73	98,74	622,80	21,95	95,46	5.658,65	25,85	16.228,98	74,15	21.887,63	1,32	483,58
FORTIÀ	679	7,20	0,00	0,00	15,48	23,68	20,08	8,67	0,43	0,00	0,23	0,00	0,00	0,10	0,10	83,61	26,00	237,87	74,00	321,58	1,30	473,61
GARRIGÀS	382	4,60	0,00	0,00	7,47	16,38	6,20	0,00	0,87	0,08	0,00	0,00	0,00	0,13	0,17	35,90	16,19	185,86	83,81	221,76	1,59	580,52
GARRIGUELLA	874	0,00	0,00	0,00	20,44	33,16	9,48	8,46	0,63	0,08	0,00	0,00	0,00	0,13	0,20	72,57	13,27	474,31	86,73	546,88	1,71	625,73
JONQUERA	3.203	11,70	0,00	7,16	85,15	179,00	23,42	75,28	2,03	6,85	0,57	0,00	0,00	0,00	0,87	399,11	9,44	3.829,33	90,56	4.228,44	3,62	1.320,15
LLADÓ	736	11,20	0,00	0,56	12,52	25,25	11,08	21,70	0,48	0,00	0,44	0,53	6,14	0,24	0,37	90,50	28,01	232,61	71,99	323,11	1,20	439,01
LLANÇÀ	5.105	0,00	0,00	0,00	116,42	210,24	47,06	1.120,60	15,85	10,05	1,14	0,00	423,34	0,75	1,46	1.946,91	35,15	3.591,20	64,85	5.538,11	2,97	1.084,84
LLERS	1.194	0,00	324,54	5,62	33,46	53,35	18,28	31,54	0,76	0,00	0,23	1,16	33,60	0,00	0,43	502,97	40,76	730,92	59,24	1.233,89	2,83	1.033,41
MACANET DE CABRENYES	739	0,00	0,00	0,00	14,98	41,68	7,01	0,00	0,54	0,08	0,00	0,00	0,00	0,13	0,19	64,61	12,85	438,21	87,15	502,82	1,86	680,41
MASARAC	293	3,90	0,00	0,00	7,05	9,21	3,45	6,34	0,26	0,08	0,00	0,00	0,00	0,13	0,16	30,58	27,81	79,39	72,19	109,97	1,03	375,33
MOLLET DE PERELADA	180	0,00	0,00	0,00	7,65	25,41	3,83	0,00	0,19	0,08	0,00	0,00	0,00	0,13	0,16	37,44	34,51	71,05	65,49	108,49	1,65	602,73
NAVATA	1.254	10,40	52,08	0,00	46,69	48,23	31,60	30,35	1,26	0,00	0,00	2,30	0,00	0,68	0,24	223,82	42,81	299,05	57,19	522,87	1,14	416,96
ORDIS	391	6,90	0,00	12,98	9,86	18,21	9,37	7,81	0,27	0,00	0,06	0,00	1,87	0,57	0,19	68,09	44,78	83,97	55,22	152,06	1,07	388,89
PALAU DE SANTA EULÀLIA	100	2,10	0,00	0,00	3,68	17,35	3,60	0,00	0,13	0,08	0,00	0,00	0,00	0,13	0,15	27,23	54,15	23,05	45,85	50,28	1,38	502,75
PALAU-SAVERDRA	1.481	0,00	0,00	0,00	23,40	43,67	12,21	92,60	0,97	0,00	0,58	3,38	0,00	0,85	0,39	178,05	20,44	692,92	79,56	870,97	1,61	588,09
PAU	597	3,30	0,00	0,09	13,02	27,06	10,16	0,00	0,38	0,00	0,27	0,57	0,00	0,46	0,18	55,49	22,57	190,37	77,43	245,86	1,13	411,82
PEDRET I MARZÀ	184	2,40	0,00	0,00	4,55	15,95	3,23	0,00	0,19	0,08	0,00	0,00	0,00	0,13	0,16	26,68	26,56	73,78	73,44	100,46	1,50	546,00
PERALADA	1.888	5,50	0,00	20,84	37,20	67,58	18,49	62,34	3,62	0,00	0,23	0,00	13,56	0,48	0,52	230,36	17,00	1.124,74	83,00	1.355,10	1,97	717,75
PONT DE MOLINS	538	7,50	0,00	0,00	11,60	31,14	10,89	0,00	0,41	0,08	0,00	0,00	0,00	0,13	0,21	61,96	18,16	279,16	81,84	341,12	1,74	634,06
PONTÓS	232	7,50	0,00	0,00	3,72	12,25	4,27	2,42	0,22	0,08	0,00	0,00	0,00	0,13	0,16	30,75	20,07	122,49	79,93	153,24	1,81	660,51
PORT DE LA SELVA	1.011	0,00	0,00	0,00	37,67	87,80	19,44	179,68	0,71	0,08	0,00	0,00	0,00	0,13	0,21	325,72	21,29	1.204,07	78,71	1.529,79	4,15	1.513,14
PORTBOU	1.296	1,80	0,00	0,00	49,22	46,71	18,26	26,78	0,96	0,08	0,00	0,00	0,00	0,13	0,34	144,28	17,36	686,71	82,64	830,99	1,76	641,19
RABÓS	206	0,00	0,00	0,00	4,66	15,73	4,30	0,00	0,20	0,08	0,00	0,00	0,00	0,13	0,16	25,26	22,61	86,45	77,39	111,71	1,49	542,28
RÍUMORS	252	3,00	0,00	0,00	5,23	13,16	10,24	8,67	0,16	0,00	0,23	0,00	7,74	0,00	0,07	48,50	37,38	81,24	62,62	129,74	1,41	514,85
ROSES	19.896	0,00	172,86	2.846,13	856,30	718,80	387,06	2.328,47	23,18	20,78	1,97	38,41	3.662,00	4,95	5,28	11.072,19	45,60	13.210,00	54,40	24.282,19	3,34	1.220,46
SANT CLIMENT SESCEBES	568	5,40	0,00	0,00	18,41	27,71	8,74	0,00	0,50	0,08	0,00	0,00	0,00	0,13	0,18	61,15	30,48	139,50	69,52	200,65	0,97	353,26
SANT LLORENÇ DE LA MUGA	248	9,90	0,00	0,00	8,60	24,65	5,85	9,74	0,16	0,00	0,24	0,00	0,00	0,45	0,02	59,61	35,07	110,34	64,93	169,95	1,88	685,27
SANT MIQUEL DE FLUVIÀ	780	11,80	0,00	0,00	17,17	25,44	18,80	21,26	0,50	0,00	0,26	1,20	33,90	0,33	0,61	131,26	30,50	299,13	69,50	430,39	1,51	551,79
SANT MORI	196	1,20	0,00	0,00	4,01	13,76	3,36	0,00	0,20	0,08	0,00	0,00	0,00	0,13	0,16	22,89	33,82	44,80	66,18	67,69	0,95	345,37
SANT PERE PESCADOR	2.161	13,20	0,00	0,00	80,09	198,90	53,70	0,00	1,44	0,08	0,00	0,00	0,00	0,13	0,28	347,82	11,92	2.569,99	88,08	2.917,81	3,70	1.350,21
SANTA LLOGAIA D'ALGUEMA	348	2,10	0,00	0,00	2,92	5,80	3,72	3,89	0,29	0,08	0,00	0,00	0,00	0,13	0,17	19,10	10,40	164,61	89,60	183,71	1,45	527,90
SAUS, CAMALLERA I LLAMPAIES	807	0,00	0,00	0,00	25,86	44,57	16,94	21,99	0,51	0,00	0,00	0,00	0,00	0,00	0,05	109,92						

Desglossament d'Altres Recollides Selectives

Any 2012

Comarca: Alt Empordà

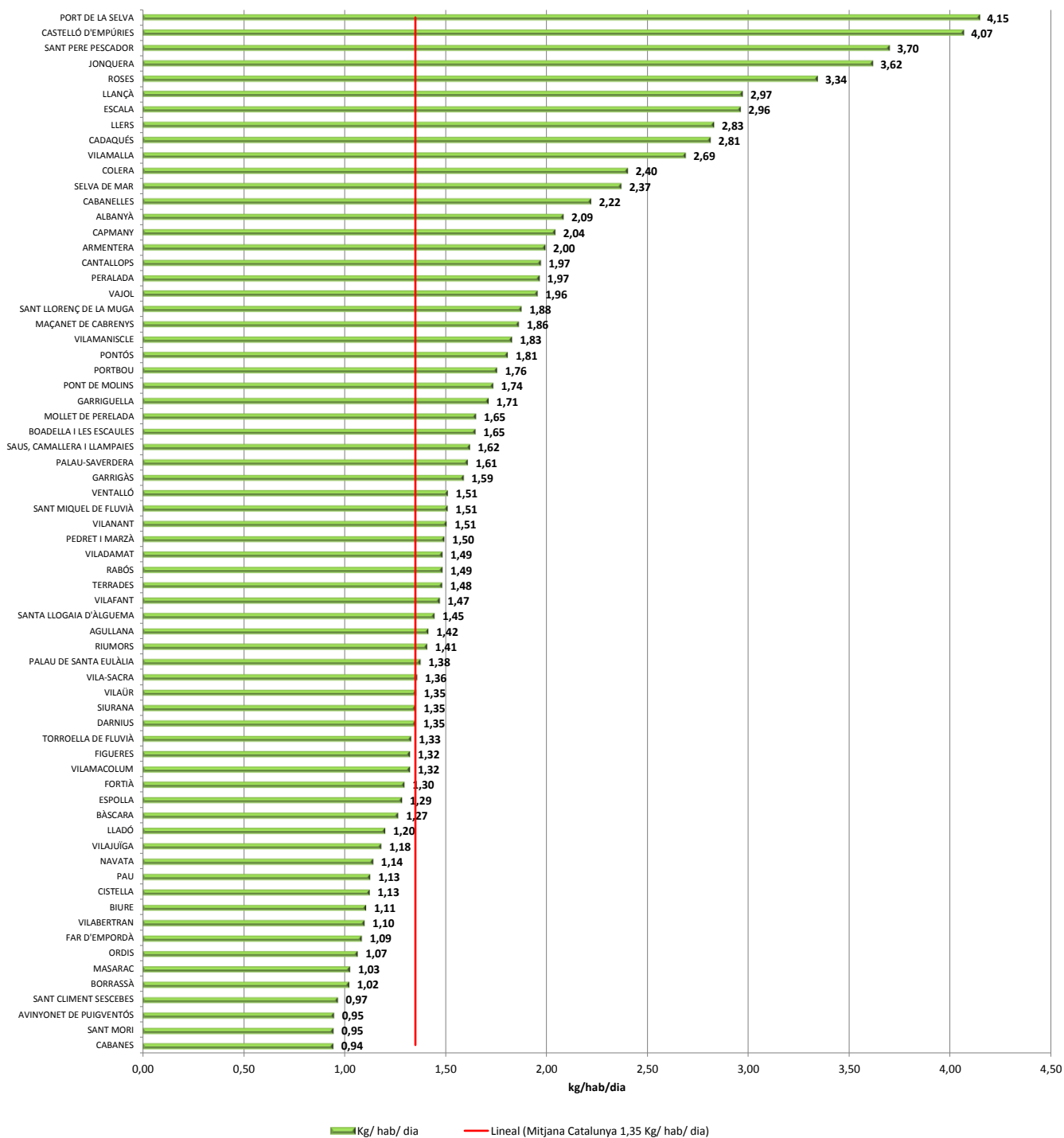
MUNICIPI	POBLACIÓ	ALTRES RESIDUS VALORITZABLES ¹	BATERIES	FIBRO-CIMENT	MEDICAMENTS	OLIS MINERALS	PILES	PNEUMÀTICS	TOTAL ALTRES RECOLLIDES SELECTIVES
AGULLANA	858	0,00	0,00	0,00	0,05	0,18	0,40	0,04	0,67
ALBANYÀ	153	0,00	0,00	0,00	0,01	0,00	0,02	0,12	0,16
ARMENTERA	860	0,03	0,00	0,00	0,05	0,16	0,04	0,14	0,42
AVINYONET DE PUIGVENTÓS	1.523	0,00	0,00	0,00	0,09	0,00	0,00	0,00	0,09
BÀSCARA	968	0,00	0,00	0,00	0,06	0,00	0,02	0,12	0,21
BIURE	249	0,02	0,03	0,00	0,02	0,00	0,03	0,03	0,13
BOADELLA I LES ESCAULES	256	0,00	0,00	0,00	0,02	0,00	0,02	0,12	0,16
BORRASSÀ	714	0,03	0,00	0,00	0,04	0,18	0,00	0,00	0,25
CABANELLES	244	0,00	0,00	0,00	0,02	0,00	0,00	0,00	0,02
CABANES	931	0,00	0,00	0,00	0,06	0,00	0,02	0,12	0,20
CADAQUÉS	2.935	0,00	0,00	0,00	0,18	0,00	0,00	0,00	0,18
CANTALLOPS	333	0,00	0,00	0,00	0,02	0,00	0,02	0,12	0,17
CAPMANY	633	0,01	0,00	0,00	0,04	0,21	0,00	0,24	0,50
CASTELLÓ D'EMPÚRIES	11.794	0,00	0,00	0,00	0,71	5,17	0,80	3,44	10,12
CISTELLA	281	0,10	0,00	0,00	0,02	0,04	0,01	0,05	0,22
COLERA	574	0,00	0,00	0,00	0,04	0,00	0,02	0,12	0,18
DARNIUS	532	0,00	0,00	0,00	0,03	0,00	0,19	0,12	0,34
ESCALA	10.508	0,00	0,24	0,00	0,64	3,20	0,57	0,00	4,65
ESPOLLA	421	0,00	0,00	0,00	0,03	0,00	0,02	0,12	0,17
FAR D'EMPORDÀ	555	0,00	0,00	0,00	0,03	0,00	0,02	0,12	0,18
FIGUERES	45.262	82,54	3,83	0,00	2,74	3,20	3,15	0,00	95,46
FORTIÀ	679	0,00	0,00	0,00	0,04	0,06	0,00	0,00	0,10
GARRIGAS	382	0,00	0,00	0,00	0,02	0,00	0,02	0,12	0,17
GARRIGUELLA	874	0,00	0,00	0,00	0,05	0,00	0,02	0,12	0,20
JONQUERA	3.203	0,00	0,00	0,00	0,19	0,65	0,03	0,00	0,87
LLADÓ	736	0,04	0,00	0,00	0,05	0,13	0,04	0,11	0,37
LLANÇÀ	5.105	0,00	0,00	0,00	0,31	1,00	0,15	0,00	1,46
LLERS	1.194	0,00	0,00	0,00	0,07	0,36	0,00	0,00	0,43
MACANET DE CABRENYS	739	0,00	0,00	0,00	0,05	0,00	0,02	0,12	0,19
MASARAC	293	0,00	0,00	0,00	0,02	0,00	0,02	0,12	0,16
MOLLET DE PERELADA	180	0,00	0,00	0,00	0,01	0,00	0,02	0,12	0,16
NAVATA	1.254	0,00	0,00	0,00	0,08	0,00	0,10	0,06	0,24
ORDIS	391	0,01	0,00	0,00	0,02	0,12	0,03	0,00	0,19
PALAU DE SANTA EULÀLIA	100	0,00	0,00	0,00	0,01	0,00	0,02	0,12	0,15
PALAU-SAVERDERA	1.481	0,04	0,00	0,00	0,09	0,19	0,01	0,06	0,39
PAU	597	0,00	0,00	0,00	0,04	0,14	0,00	0,00	0,18
PEDRET I MARZÀ	184	0,00	0,00	0,00	0,01	0,00	0,02	0,12	0,16
PERALADA	1.888	0,13	0,00	0,00	0,11	0,24	0,04	0,00	0,52
PONT DE MOLINS	538	0,00	0,00	0,00	0,03	0,00	0,05	0,12	0,21
PONTÓS	232	0,00	0,00	0,00	0,01	0,00	0,02	0,12	0,16
PORT DE LA SELVA	1.011	0,00	0,00	0,00	0,06	0,00	0,02	0,12	0,21
PORTBOU	1.296	0,00	0,00	0,00	0,08	0,00	0,13	0,12	0,34
RABÓS	206	0,00	0,00	0,00	0,01	0,00	0,02	0,12	0,16
RIUMORS	252	0,00	0,00	0,00	0,02	0,06	0,00	0,00	0,07
ROSES	19.896	0,53	0,00	0,00	1,20	0,95	1,10	1,50	5,28
SANT CLIMENT SESCEBES	568	0,00	0,00	0,00	0,03	0,00	0,02	0,12	0,18
SANT LLORENC DE LA MUGA	248	0,00	0,00	0,00	0,02	0,00	0,00	0,00	0,02
SANT MIQUEL DE FLUVIÀ	780	0,09	0,00	0,00	0,05	0,23	0,00	0,24	0,61
SANT MORI	196	0,00	0,00	0,00	0,01	0,00	0,02	0,12	0,16
SANT PERE PESCADOR	2.161	0,00	0,00	0,00	0,13	0,00	0,02	0,12	0,28
SANTA LLOGAIA D'ALGUEMA	348	0,00	0,00	0,00	0,02	0,00	0,02	0,12	0,17
SAUS, CAMALLERA I LLAMPAIES	807	0,00	0,00	0,00	0,05	0,00	0,00	0,00	0,05
SELVA DE MAR	203	0,00	0,00	0,00	0,01	0,00	0,02	0,12	0,16
SIURANA	170	0,00	0,00	0,00	0,01	0,00	0,00	0,00	0,01
TERRADES	311	0,00	0,00	0,00	0,02	0,00	0,02	0,12	0,17
TORROELLA DE FLUVIÀ	704	0,00	0,00	0,00	0,04	0,00	0,02	0,12	0,19
VAJOL	93	0,00	0,00	0,00	0,01	0,00	0,02	0,12	0,15
VENTALLÓ	816	0,00	0,00	0,00	0,05	0,00	0,02	0,12	0,20
VILABERTRAN	911	0,00	0,00	0,00	0,06	0,20	0,01	0,00	0,27
VILADAMAT	451	0,00	0,00	0,00	0,03	0,00	0,02	0,12	0,17
VILAFANT	5.523	0,04	0,00	0,19	0,33	0,80	0,15	0,98	2,49
VILAJUÏGA	1.177	0,14	0,00	0,00	0,07	1,45	0,00	0,14	1,80
VILAMACOLÚM	289	0,00	0,00	0,00	0,02	0,00	0,02	0,12	0,16
VILAMALLA	1.101	0,01	0,00	0,00	0,07	0,46	0,24	0,28	1,06
VILAMANISCLE	176	0,00	0,00	0,00	0,01	0,00	0,02	0,12	0,16
VILANANT	376	0,00	0,00	0,00	0,02	0,00	0,02	0,12	0,17
VILA-SACRA	671	0,00	0,00	0,00	0,04	0,00	0,00	0,00	0,04
VILÀUR	142	0,00	0,00	0,00	0,01	0,00	0,02	0,12	0,16
TOTAL COMARCA	141.517	83,88	4,10	0,19	8,56	19,37	7,97	11,57	135,64

totes les dades són tones

tancament de dades: 18.06.2013

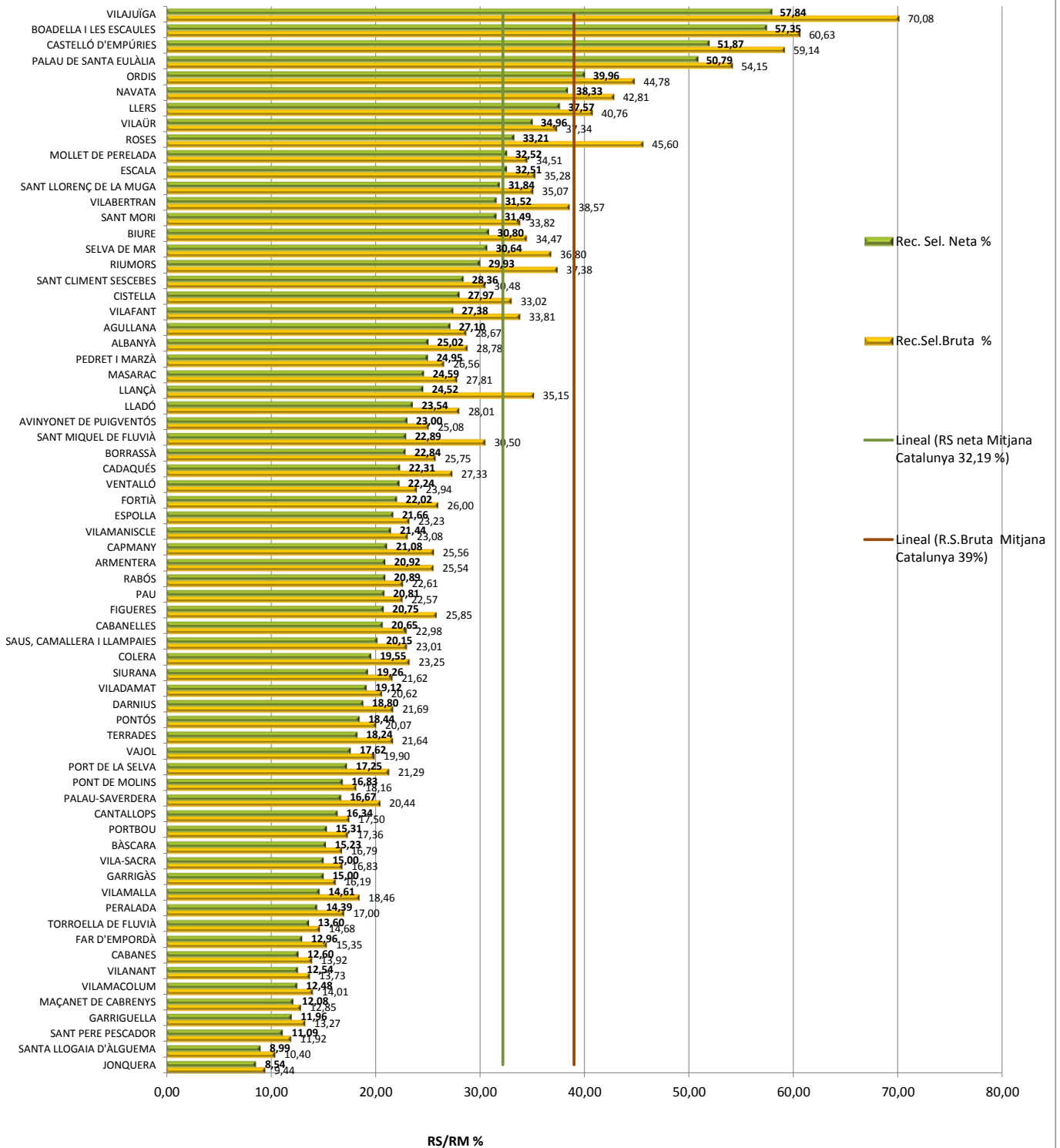
¹ ALTRES RESIDUS VALORITZABLES: Residus varis recollits a deixalleries que no pertanyen a cap categoria establerta, com per exemple rebuig, porexpan, pa sec, etc.

GENERACIÓ DE RESIDUS EN KG/HAB/DIA, ANY 2012 COMARCA: Alt Empordà

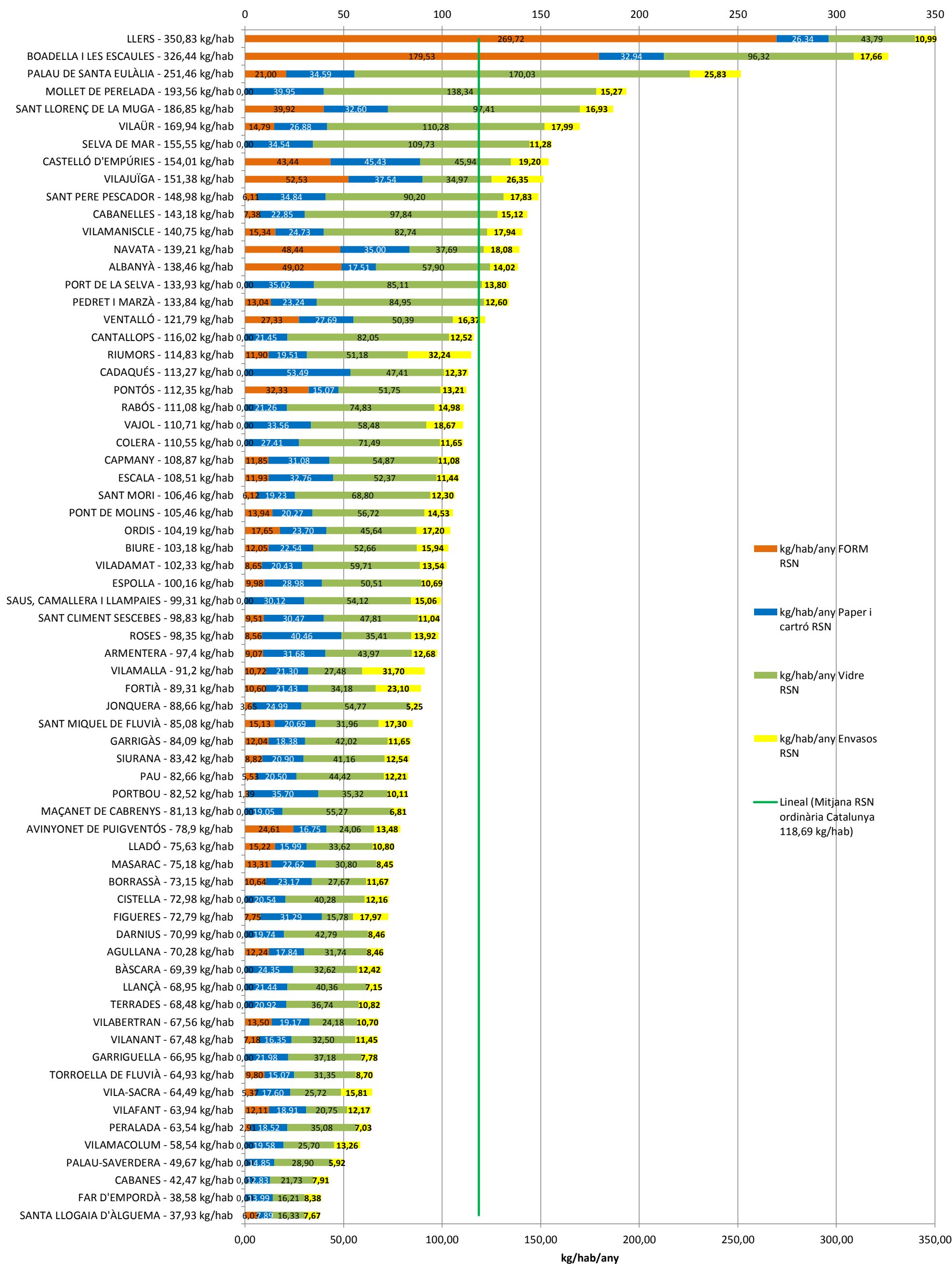


Recollida Selectiva neta a la comarca, any 2012

Comarca: Alt Empordà



RECOLLIDA SELECTIVA NETA ORDINÀRIA, ANY 2012, COMARCA: Alt Empordà



■ kg/hab/any FORM RSN
■ kg/hab/any Paper i cartró RSN
■ kg/hab/any Vidre RSN
■ kg/hab/any Envasos RSN
— Lineal (Mitjana RSN ordinària Catalunya 118,69 kg/hab)

ESTADÍSTICA DE LA RECOLLIDA SELECTIVA BRUTA, DE LA FRACCIÓ RESTA I GENERACIÓ DE RESIDUS MUNICIPALS, ANY 2012

Comarca: Alt Penedès

Municipi	Població 2012	Recollida selectiva bruta														Fracció Resta		Generació RM total				
		RESIDUS BIODEGRADABLES				VIDRE total	ENVASOS total	VOLUM. +FUSTA total	RAEE total ²	FERRALLA total	OLIS VEGETALS total	TÈXTIL total	RUNES total	RES. ESPECIALS EN PETITES QUANTITATS total	ALTRES REC. SEL. Total ³	Total RECOLLIDA SELECTIVA	R.S. / R.M. %	Total FRACCIÓ RESTA	F.R. / R.M. %	Total RESIDUS MUNICIPALS	Kg/hab/dia	Kg/hab/any
		AUTOCOM-POSTATGE ¹	FORM total	PODA total	PAPER I CARTRÓ total																	
AVINYONET DEL PENEDÈS	1.716	0,00	90,59	0,00	25,92	71,90	20,89	31,27	1,72	0,00	0,16	0,00	0,00	0,00	0,38	242,83	30,36	557,00	69,64	799,83	1,28	466,10
CABANYES	947	0,00	51,68	0,69	15,25	40,63	27,88	7,52	1,01	0,00	0,02	0,00	4,08	0,00	0,13	148,89	39,82	225,00	60,18	373,89	1,08	394,82
CASTELLET I LA GORNAL	2.252	36,80	0,00	9,56	65,26	82,13	43,88	32,51	2,27	0,36	0,09	0,00	30,02	0,00	0,40	303,25	23,76	973,00	76,24	1.276,25	1,55	566,72
CASTELLVÍ DE LA MARCA	1.650	0,00	90,24	19,11	32,51	75,95	29,65	17,61	1,66	0,71	0,18	0,00	60,03	0,00	0,59	328,24	40,21	488,00	59,79	816,24	1,36	494,69
FONT-RUBÍ	1.437	0,00	53,40	17,22	24,64	52,70	24,09	31,69	1,44	0,00	0,02	0,00	0,00	0,00	0,74	205,95	22,94	692,00	77,06	897,95	1,71	624,88
GELIDA	7.102	0,00	242,20	100,00	179,00	166,00	202,13	182,00	25,05	9,00	3,00	0,00	60,00	6,70	17,38	1.192,46	36,61	2.065,00	63,39	3.257,46	1,26	458,67
GRANADA	2.047	0,00	88,86	2,38	28,12	58,13	26,61	22,37	2,25	0,01	0,07	0,00	14,11	0,00	0,34	243,26	32,82	498,00	67,18	741,26	0,99	362,12
MEDIONA	2.348	0,00	131,10	49,66	29,23	34,90	14,41	332,52	2,36	0,00	0,02	0,00	0,00	0,00	0,30	594,50	36,93	1.015,40	63,07	1.609,90	1,88	685,65
OLERDOLA	3.621	13,00	223,75	34,67	46,17	106,67	81,89	414,82	7,08	0,18	1,27	0,00	205,23	0,00	7,12	1.141,84	42,61	1.538,00	57,39	2.679,84	2,03	740,08
OLESA DE BONESVALLS	1.755	0,00	0,00	0,00	24,78	59,70	21,56	3,90	1,88	0,00	0,00	0,00	0,00	0,00	0,14	111,96	13,62	710,00	86,38	821,96	1,28	468,35
PACS DEL PENEDÈS	879	0,00	52,95	0,59	21,97	48,18	17,02	13,92	1,01	0,00	0,02	0,00	3,47	0,00	0,12	159,23	35,68	287,00	64,32	446,23	1,39	507,66
PLA DEL PENEDÈS	1.198	0,00	0,00	0,36	22,58	54,37	22,50	10,58	1,23	0,00	0,01	0,00	2,10	0,00	0,12	113,85	19,43	472,00	80,57	585,85	1,34	489,02
PONTONS	531	3,00	0,00	0,00	6,89	16,17	4,34	1,95	0,75	0,00	0,00	0,00	14,24	0,26	5,39	52,99	22,45	183,00	77,55	235,99	1,22	444,42
PUIGDÀLBER	535	0,00	30,04	0,00	9,27	27,90	13,75	4,50	0,54	0,00	0,00	0,00	0,00	0,00	0,04	86,04	32,10	182,00	67,90	268,04	1,37	501,01
SANT CUGAT SESGARRIGUES	986	4,00	67,60	0,00	19,48	45,70	18,34	30,28	1,25	0,00	0,20	0,00	0,00	0,00	0,41	187,27	41,22	267,00	58,78	454,27	1,26	460,72
SANT LLORENÇ D'HORTONS	2.528	0,00	0,00	0,00	69,78	59,90	54,89	24,48	3,18	3,60	0,31	0,00	0,00	0,04	0,39	216,57	23,03	724,00	76,97	940,57	1,02	372,06
SANT MARTÍ SARROCA	3.200	0,00	0,00	0,00	70,98	100,80	38,17	46,96	3,90	0,00	0,00	0,00	42,71	0,79	16,29	320,59	19,95	1.286,00	80,05	1.606,59	1,38	502,06
SANT PERE DE RIUDEBITLLES	2.372	0,00	138,71	25,58	62,74	59,40	49,95	17,54	6,12	1,10	0,00	0,00	105,64	0,05	83,45	550,28	45,85	650,00	54,15	1.200,28	1,39	506,02
SANT QUINTÍ DE MEDIONA	2.146	0,00	228,14	0,00	83,76	63,70	85,02	0,00	2,16	0,00	0,00	8,07	0,00	0,00	0,18	471,02	69,47	207,00	30,53	678,02	0,87	315,94
SANT SAURNI D'ANOIA	12.482	7,00	1.677,59	54,70	443,04	537,31	429,96	646,84	19,84	19,21	2,35	0,00	934,69	4,61	24,79	4.801,93	82,47	1.021,00	17,53	5.822,93	1,28	466,51
SANTA FE DEL PENEDÈS	384	2,40	22,10	0,59	5,45	17,98	5,60	0,43	0,00	0,02	0,00	3,47	0,00	0,07	63,33	40,51	93,00	59,49	156,33	1,12	407,10	
SANTA MARGARIDA I ELS MONJO	7.121	4,20	429,81	162,44	122,12	177,93	87,58	140,59	7,78	6,04	1,52	0,00	510,29	0,00	4,71	1.655,00	45,29	1.999,00	54,71	3.654,00	1,41	513,13
SUBIRATS	3.076	44,20	45,02	58,04	64,76	128,60	54,46	40,30	8,01	0,00	0,92	7,18	0,00	0,00	2,24	453,73	26,63	1.249,88	73,37	1.703,61	1,52	553,84
TORRELAVIT	1.392	0,00	88,17	6,10	38,33	47,62	41,80	33,92	4,24	4,98	0,53	0,00	0,00	1,80	18,34	285,83	46,79	325,00	53,21	610,83	1,20	438,81
TORRELLES DE FOIX	2.406	0,00	84,14	0,00	1,98	65,59	28,32	11,71	3,73	0,00	0,00	0,00	85,42	1,58	32,26	314,73	24,27	982,00	75,73	1.296,73	1,48	538,96
VILAFRANCA DEL PENEDÈS	39.035	0,00	1.663,38	169,83	716,56	892,70	517,22	1.488,12	54,06	0,86	4,81	0,00	1.005,34	0,00	16,43	6.529,31	34,19	12.566,00	65,81	19.095,31	1,34	489,18
VILOBÍ DEL PENEDÈS	1.106	4,00	67,91	34,96	19,93	57,20	19,68	64,35	1,11	0,00	0,04	0,00	0,00	0,00	1,36	270,54	47,09	304,00	52,91	574,54	1,42	519,48
TOTAL COMARCA	106.252	118,60	5.567,38	746,46	2.250,48	3.149,73	1.981,59	3.657,48	166,05	46,06	15,55	15,25	3.080,84	15,84	234,12	21.045,41	40,01	31.559,28	59,99	52.604,69	1,36	495,09
RS TOTAL/RM %		0,23	10,58	1,42	4,28	5,99	3,77	6,95	0,32	0,09	0,03	0,03	5,86	0,03	0,45	40,01		59,99		100,00		
TOTAL CATALUNYA	7.570.908	389.242,08	99.179,56	318.088,79	169.174,94	135.302,18	163.586,04	19.996,83	6.224,32	1.155,47	6.653,85	122.491,81	2.007,98	24.839,07	1.457.942,91	39,05	2.275.315,75	60,95	3.733.258,67	1,35	492,87	
RS/RM % Catalunya		10,43	2,66	8,52	4,53	3,62	4,38	0,54	0,17	0,03	0,18	3,28	0,05	0,67	39,05		60,95					
VARIACIÓ 11/12 %	0,42	-5,47	-5,21	-22,14	-6,40	-1,25	-11,79	-19,68	-30,79	7,31	-34,87	-9,85	1,65	-19,59	-11,21		-5,28			-7,69		

totes les dades són tones

tancament de dades: 18.06.2013

¹AUTOCOMPOSTATGE: inclou FORM i Fracció Vegetal

²Les dades de RAEE s'han calculat en base de la informació facilitada per les deixalleries i dels SIG. Les dues fonts no sempre coincideixen per diferència de criteri de comptabilització. Per això finalment s'ha optat per respectar les dades de les deixalleries i repartir la diferència al total aportat pels SIG per comarca en funció de la població.

³ALTRES RECOLLIDES SELECTIVES: Bateries, fibrociment, olis minerals, piles, medicaments, pneumàtics i altres residus valoritzables recollits en punts específics i en deixalleries (vegeu taula: Desglossament d'Altres Recollides Selectives)

Desglossament d'Altres Recollides Selectives

Any 2012

Comarca: Alt penedès

MUNICIPI	POBLACIÓ	ALTRES RESIDUS VALORITZABLES ¹	BATERIES	FIBRO-CIMENT	MEDICA-MENTS	OLIS MINERALS	PILES	PNEU-MÀTICS	TOTAL ALTRES RECOLLIDES SELECTIVES
AVINYONET DEL PENEDEÈS	1.716	0,00	0,00	0,00	0,14	0,24	0,00	0,00	0,38
CABANYES	947	0,01	0,00	0,00	0,08	0,02	0,01	0,01	0,13
CASTELLET I LA GORNAL	2.252	0,00	0,00	0,00	0,18	0,20	0,00	0,01	0,40
CASTELLVÍ DE LA MARCA	1.650	0,00	0,00	0,00	0,14	0,40	0,03	0,02	0,59
FONT-RUBÍ	1.437	0,00	0,00	0,00	0,12	0,63	0,00	0,00	0,74
GELIDA	7.102	0,00	2,00	0,00	0,58	1,00	1,80	12,00	17,38
GRANADA	2.047	0,05	0,00	0,00	0,17	0,06	0,04	0,04	0,34
MEDIONA	2.348	0,00	0,00	0,00	0,19	0,00	0,11	0,00	0,30
OLÈRDOLA	3.621	0,67	0,00	0,00	0,30	1,97	1,02	3,17	7,12
OLESA DE BONESVALLS	1.755	0,00	0,00	0,00	0,14	0,00	0,00	0,00	0,14
PACS DEL PENEDEÈS	879	0,01	0,00	0,00	0,07	0,01	0,01	0,01	0,12
PLA DEL PENEDEÈS	1.198	0,01	0,00	0,00	0,10	0,01	0,01	0,01	0,12
PONTONS	531	5,29	0,00	0,00	0,04	0,02	0,03	0,00	5,39
PUIGDÀLBER	535	0,00	0,00	0,00	0,04	0,00	0,00	0,00	0,04
SANT CUGAT SESGARRIGUES	986	0,00	0,00	0,00	0,08	0,31	0,02	0,00	0,41
SANT LLORENÇ D'HORTONS	2.528	0,00	0,00	0,00	0,21	0,00	0,00	0,18	0,39
SANT MARTÍ SARROCA	3.200	15,88	0,00	0,00	0,26	0,06	0,09	0,00	16,29
SANT PERE DE RIUDEBITLLES	2.372	82,86	0,00	0,00	0,19	0,12	0,28	0,00	83,45
SANT QUINTÍ DE MEDIONA	2.146	0,00	0,00	0,00	0,18	0,00	0,00	0,00	0,18
SANT SADURNÍ D'ANOIA	12.482	1,28	0,00	0,00	1,02	1,71	17,02	3,76	24,79
SANTA FE DEL PENEDEÈS	384	0,01	0,00	0,00	0,03	0,01	0,01	0,01	0,07
SANTA MARGARIDA I ELS MONJO	7.121	0,00	0,00	0,00	0,58	3,40	0,54	0,20	4,71
SUBIRATS	3.076	1,21	0,00	0,00	0,25	0,40	0,37	0,00	2,24
TORRELAVIT	1.392	17,75	0,00	0,00	0,11	0,36	0,00	0,12	18,34
TORRELLES DE FOIX	2.406	31,76	0,00	0,00	0,20	0,11	0,18	0,00	32,26
VILAFRANCA DEL PENEDEÈS	39.035	3,27	0,00	0,00	3,19	4,02	3,34	2,61	16,43
VILOBÍ DEL PENEDEÈS	1.106	0,00	0,00	0,00	0,09	1,27	0,00	0,00	1,36
TOTAL COMARCA	106.252	160,07	2,00	0,00	8,68	16,33	24,89	22,14	234,12

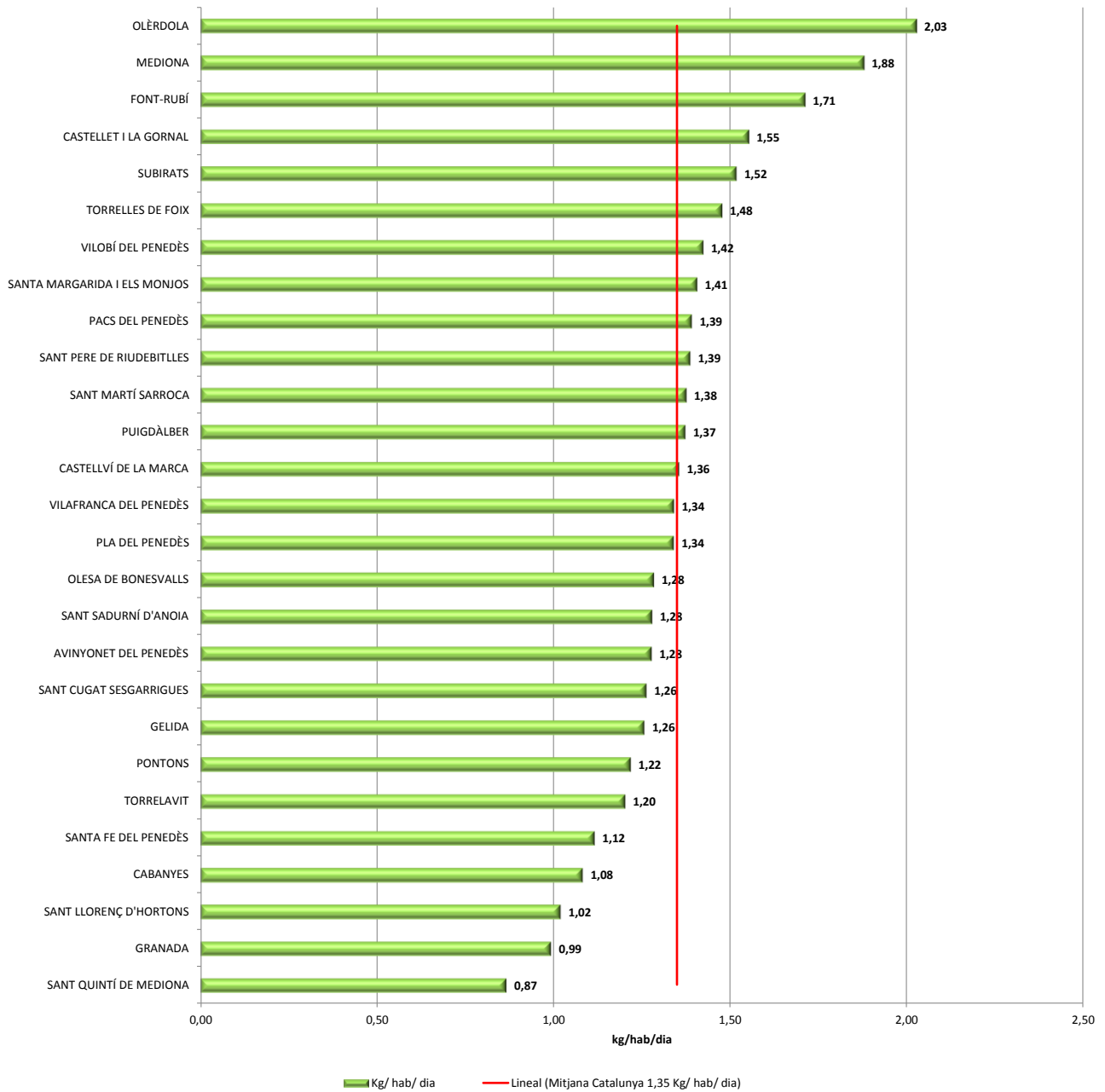
totes les dades són tones

tancament de dades:

18.06.2013

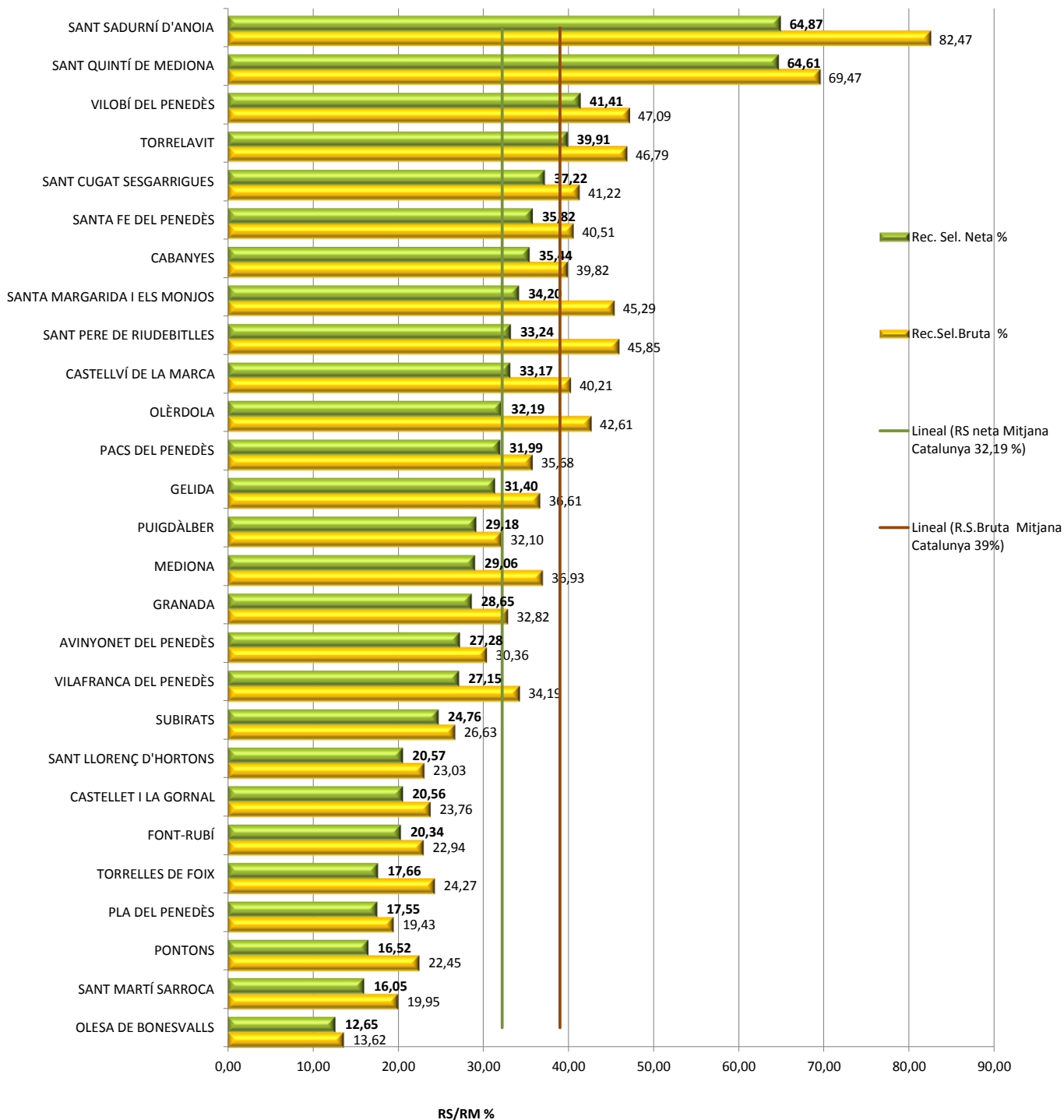
¹ ALTRES RESIDUS VALORITZABLES: Residus varis recollits a deixalleries que no pertanyen a cap categoria establerta, com per exemple rebuig, porexpan, pa sec, etc.

GENERACIÓ DE RESIDUS EN KG/HAB/DIA, ANY 2012 COMARCA: Alt Penedès

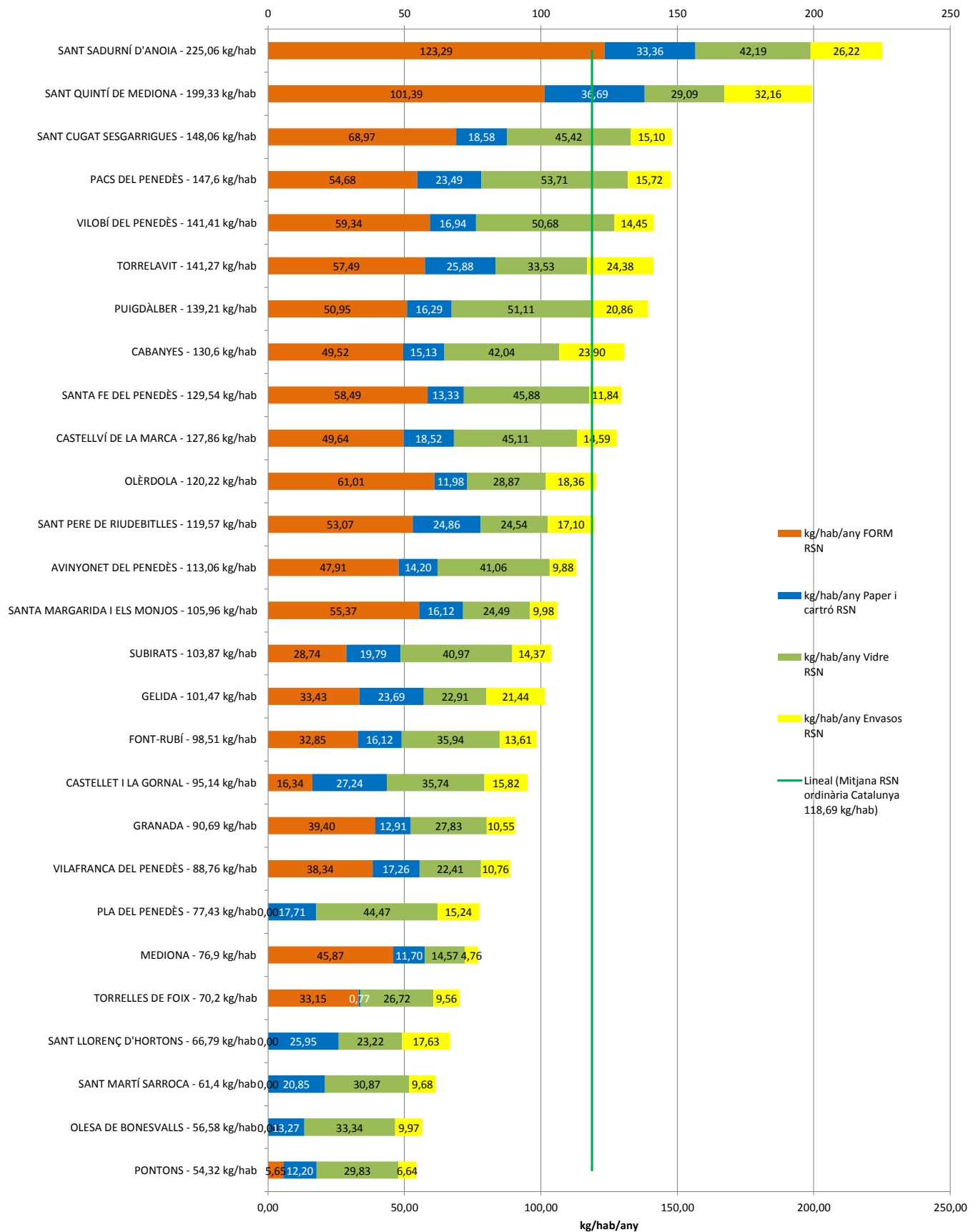


Recollida Selectiva neta a la comarca, any 2012

Comarca: Alt Penedès



RECOLLIDA SELECTIVA NETA ORDINÀRIA, ANY 2012, COMARCA: Alt Penedès



ESTADÍSTICA DE LA RECOLLIDA SELECTIVA BRUTA, DE LA FRACCIÓ RESTA I GENERACIÓ DE RESIDUS MUNICIPALS, ANY 2012

Comarca: Alt Urgell

Municipi	Població 2012	Recollida selectiva bruta														Fracció Resta		Generació RM total					
		RESIDUS BIODEGRADABLES					VIDRE total	ENVASOS total	VOLUM. +FUSTA total	RAEE total ²	FERRALLA total	OLIS VEGETALS total	TÈXTEL total	RUNES total	RES. ESPECIALS EN PETITES QUANTITATS total	ALTRES REC. SEL. Total ³	Total RECOLLIDA SELECTIVA	R.S. / R.M. %	Total FRACCIÓ RESTA	F.R. / R.M. %	Total RESIDUS MUNICIPALS	Kg/hab/dia	Kg/hab/any
		AUTOCOM-POSTATGE ¹	FORM total	PODA total	PAPER I CARTRÓ total	BIORRESIDUS																	
ALÀS I CERC	376	0,00	29,10	3,36	16,69	11,18	9,62	6,37	3,71	0,85	0,07	0,12	3,08	0,79	0,98	85,92	50,64	83,74	49,36	169,66	1,24	451,22	
ARSEGUÉL	91	0,00	7,04	0,82	4,04	2,71	2,33	1,56	0,90	0,21	0,02	0,03	0,75	0,19	0,24	20,84	50,70	20,27	49,30	41,11	1,24	451,79	
BASSELLA	246	0,00	9,00	0,00	9,83	8,94	5,72	0,37	0,97	0,00	0,00	0,00	0,00	0,00	0,01	34,85	27,41	92,29	72,59	127,14	1,42	516,84	
CABÓ	94	0,00	0,00	0,00	4,08	3,71	2,37	0,15	0,37	0,00	0,00	0,00	0,00	0,00	0,01	10,69	21,79	38,37	78,21	49,06	1,43	521,90	
CAVA	60	0,00	2,33	0,54	2,66	1,79	1,53	1,02	0,59	0,14	0,01	0,02	0,49	0,13	0,16	11,40	46,04	13,36	53,96	24,76	1,13	412,68	
COLL DE NARGÓ	595	0,00	17,99	0,00	19,37	17,61	11,27	0,74	2,34	0,00	0,00	0,00	0,00	0,00	0,06	69,38	27,61	181,93	72,39	251,31	1,16	422,37	
ESTAMARIU	122	0,00	9,44	1,09	5,41	3,63	3,12	2,07	1,20	0,28	0,02	0,04	1,00	0,25	0,32	27,87	50,63	27,17	49,37	55,04	1,24	451,14	
FIGOLS I ALLINYÀ	278	0,00	5,40	0,00	9,68	8,68	5,63	0,37	1,10	0,00	0,00	0,00	0,00	0,00	0,03	30,88	25,35	90,96	74,65	121,84	1,20	438,28	
JOSA I TUIXÉN	140	0,00	0,00	1,26	6,21	4,16	3,58	2,38	1,38	0,32	0,03	0,05	1,15	0,29	0,37	21,16	40,43	31,18	59,57	52,34	1,02	373,89	
MONTFERRER I CASTELLBÒ	1.036	0,00	80,16	9,28	45,98	30,82	26,50	17,58	10,23	2,35	0,19	0,34	8,51	2,17	2,70	236,80	50,65	230,72	49,35	467,52	1,24	451,27	
OLIANA	1.920	0,00	89,95	0,00	58,15	54,00	33,87	2,27	15,62	0,00	1,10	0,00	0,00	0,00	0,39	255,35	31,87	545,81	68,13	801,16	1,14	417,27	
ORGANYÀ	895	0,00	44,98	0,00	28,77	25,16	16,74	1,10	5,76	0,00	0,40	0,00	0,00	0,00	0,09	122,99	31,28	270,20	68,72	393,19	1,20	439,32	
PERAMOLA	369	0,00	9,00	0,00	11,05	10,00	6,43	0,42	1,45	0,00	0,00	0,00	0,00	0,00	0,04	38,39	27,01	103,76	72,99	142,15	1,06	385,22	
PONT DE BAR	184	0,00	14,23	1,64	8,17	5,48	4,71	3,11	1,81	0,42	0,03	0,06	1,51	0,38	0,48	42,04	50,64	40,98	49,36	83,02	1,24	451,17	
RIBERA D'URGELLET	997	0,00	77,15	8,92	44,25	29,66	25,50	16,90	9,84	2,25	0,18	0,33	8,18	2,08	2,60	227,85	50,65	222,03	49,35	449,88	1,24	451,23	
SEU D'URGELL	12.529	0,00	989,07	112,23	556,07	372,68	320,50	212,48	123,75	28,36	2,27	4,11	102,90	26,20	33,35	2.883,97	50,83	2.790,21	49,17	5.674,18	1,24	452,88	
VALLS D'AGUIJAR	300	0,00	3,60	0,00	10,44	9,50	6,07	0,40	1,35	0,00	0,00	0,00	0,00	0,00	0,03	31,39	24,24	98,08	75,76	129,47	1,18	431,57	
VALLS DE VALIRA	948	0,00	73,35	8,49	42,07	28,20	24,25	16,08	9,36	2,15	0,17	0,31	7,79	1,98	2,47	216,66	50,65	211,12	49,35	427,78	1,24	451,25	
VANSA I FORNOLS	206	0,00	0,00	1,84	9,14	6,13	5,27	3,49	2,03	0,46	0,04	0,07	1,69	0,43	0,54	31,11	40,41	45,88	59,59	76,99	1,02	373,76	
TOTAL COMARCA	21.386	0,00	1.461,79	149,48	892,06	634,02	515,01	288,84	193,76	37,77	4,53	5,48	137,06	34,90	44,86	4.399,56	46,13	5.138,06	53,87	9.537,62	1,22	445,97	
RS TOTAL/RM %		0,00	15,33	1,57	9,35	6,65	5,40	3,03	2,03	0,40	0,05	0,06	1,44	0,37	0,47	46,13		53,87		100,00			
TOTAL CATALUNYA	7.570.908	389.242,08	99.179,56	318.088,79	169.174,94	135.302,18	163.586,04	19.996,83	6.224,32	1.155,47	6.653,85	122.491,81	2.007,98	24.839,07	1.457.942,91	39,05	2.275.315,75	60,95	3.733.258,67	1,35	492,87		
RS/RM % Catalunya		10,43	2,66	8,52	4,53	3,62	4,38	0,54	0,17	0,03	0,18	3,28	0,05	0,67	39,05		60,95						
VARIACIÓ 11/12 %	0,42	-5,47	-5,21	-22,14	-6,40	-1,25	-11,79	-19,68	-30,79	7,31	-34,87	-9,85	1,65	-19,59	-11,21			-5,28		-7,69			

totes les dades són tones

18.06.2013

tancament de dades:

¹AUTOCOMPOSTATGE: inclou FORM i Fracció Vegetal

²Les dades de RAEE s'han calculat en base de la informació facilitada per les deixalleries i dels SIG. Les dues fonts no sempre coincideixen per diferència de criteri de comptabilització. Per això finalment s'ha optat per respectar les dades de les deixalleries i repartir la diferència al total aportat pels SIG per comarca en funció de la població.

³ALTRES RECOLLIDES SELECTIVES: Bateries, fibrociment, olis minerals, piles, medicaments, pneumàtics i altres residus valoritzables recollits en punts específics i en deixalleries (vegeu taula: Desglossament d'Altres Recollides Selectives)

Desglossament d'Altres Recollides Selectives

Any 2012

Comarca: Alt Urgell

MUNICIPI	POBLACIÓ	ALTRES RESIDUS VALORITZABLES ¹	BATERIES	FIBRO-CIMENT	MEDICAMENTS	OLIS MINERALS	PILES	PNEUMÀTICS	TOTAL ALTRES RECOLLIDES SELECTIVES
ALÀS I CERC	376	0,66	0,10	0,00	0,04	0,04	0,02	0,12	0,98
ARSÈGUEL	91	0,16	0,02	0,00	0,01	0,01	0,01	0,03	0,24
BASSELLA	246	0,00	0,00	0,00	0,02	0,00	0,00	0,00	0,02
CABÓ	94	0,00	0,00	0,00	0,01	0,00	0,00	0,00	0,01
CAVA	60	0,11	0,02	0,00	0,01	0,01	0,00	0,02	0,16
COLL DE NARGÓ	595	0,00	0,00	0,00	0,06	0,00	0,00	0,00	0,06
ESTAMARIU	122	0,21	0,03	0,00	0,01	0,01	0,01	0,04	0,32
FÍGOLS I ALINYÀ	278	0,00	0,00	0,00	0,03	0,00	0,00	0,00	0,03
JOSA I TUIXÉN	140	0,25	0,04	0,00	0,01	0,02	0,01	0,04	0,37
MONTFERRER I CASTELLBÒ	1.036	1,83	0,27	0,00	0,10	0,11	0,07	0,33	2,70
OLIANA	1.920	0,00	0,00	0,00	0,18	0,00	0,21	0,00	0,39
ORGANYÀ	895	0,00	0,00	0,00	0,09	0,00	0,00	0,00	0,09
PERAMOLA	369	0,00	0,00	0,00	0,04	0,00	0,00	0,00	0,04
PONT DE BAR	184	0,32	0,05	0,00	0,02	0,02	0,01	0,06	0,48
RIBERA D'URGELLET	997	1,76	0,26	0,00	0,10	0,11	0,06	0,32	2,60
SEU D'URGELL	12.529	22,09	3,27	0,00	1,20	1,35	1,43	4,00	33,35
VALLS D'AGUILAR	300	0,00	0,00	0,00	0,03	0,00	0,00	0,00	0,03
VALLS DE VALIRA	948	1,67	0,25	0,00	0,09	0,10	0,06	0,30	2,47
VANSA I FÓRNOLS	206	0,36	0,05	0,00	0,02	0,02	0,01	0,07	0,54
TOTAL COMARCA	21.386	29,42	4,36	0,00	2,05	1,80	1,90	5,33	44,86

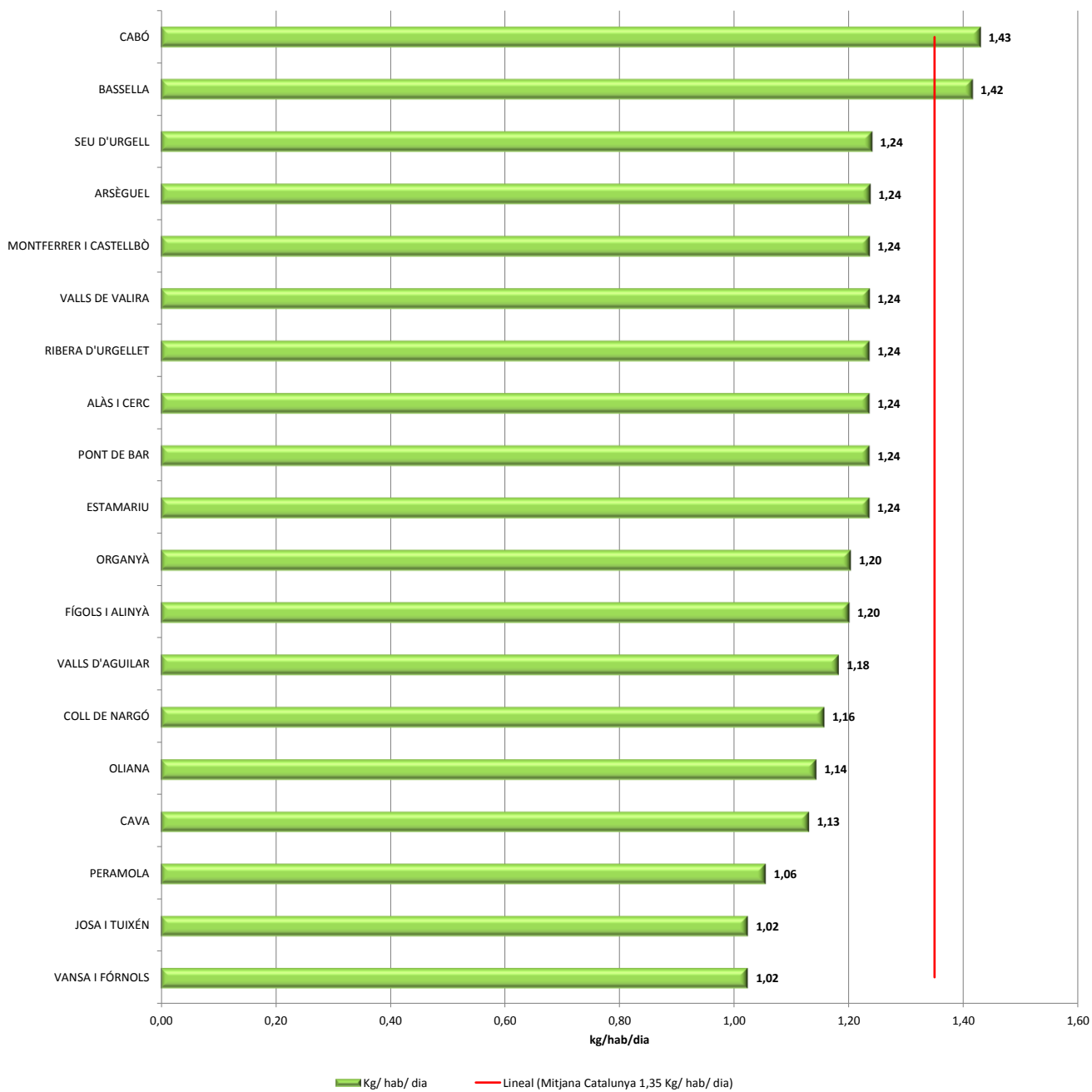
totes les dades són tones

tancament de dades:

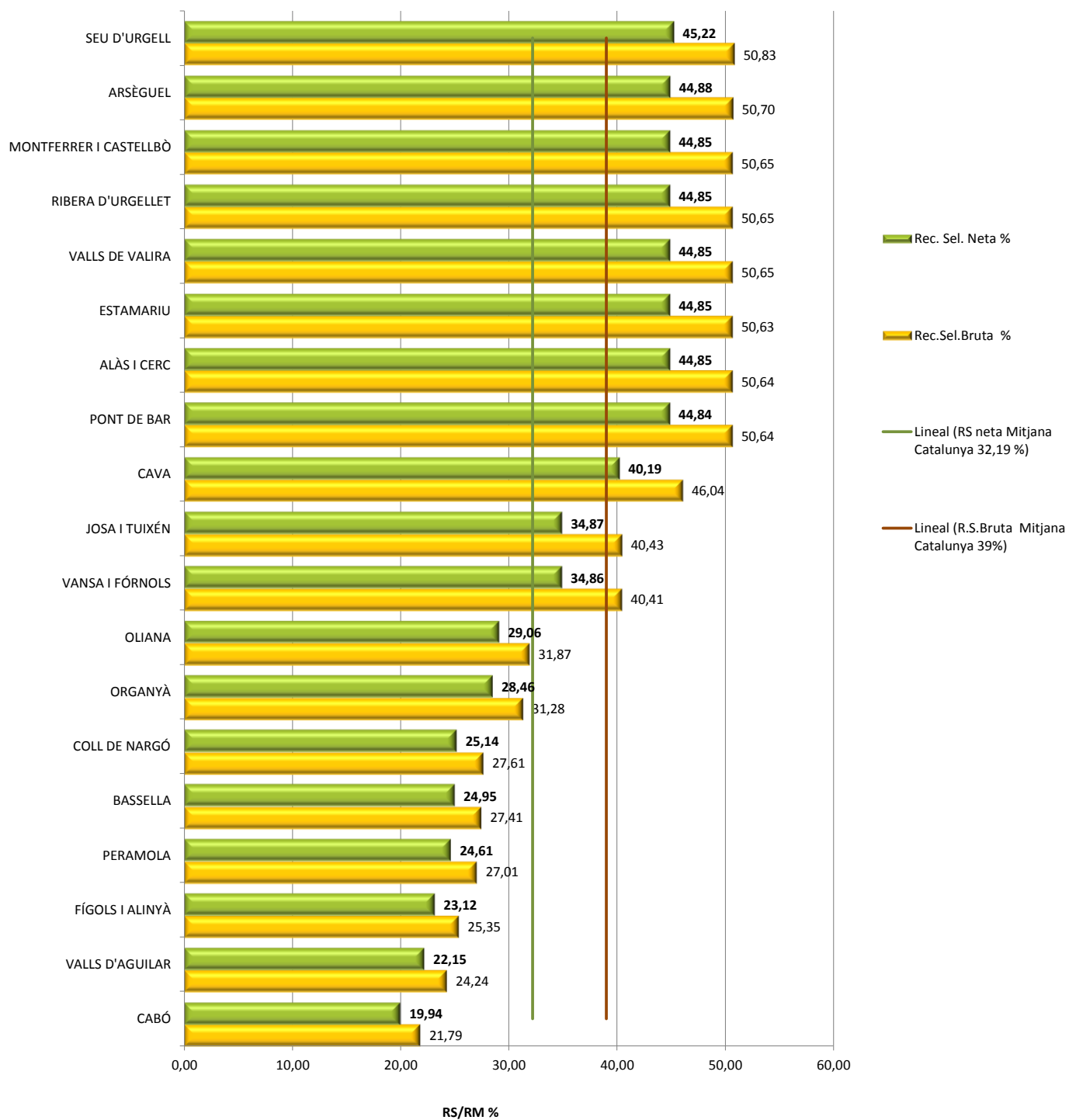
18.06.2013

¹ ALTRES RESIDUS VALORITZABLES: Residus varis recollits a deixalleries que no pertanyen a cap categoria establerta, com per exemple rebuig, porexpan, pa sec, etc.

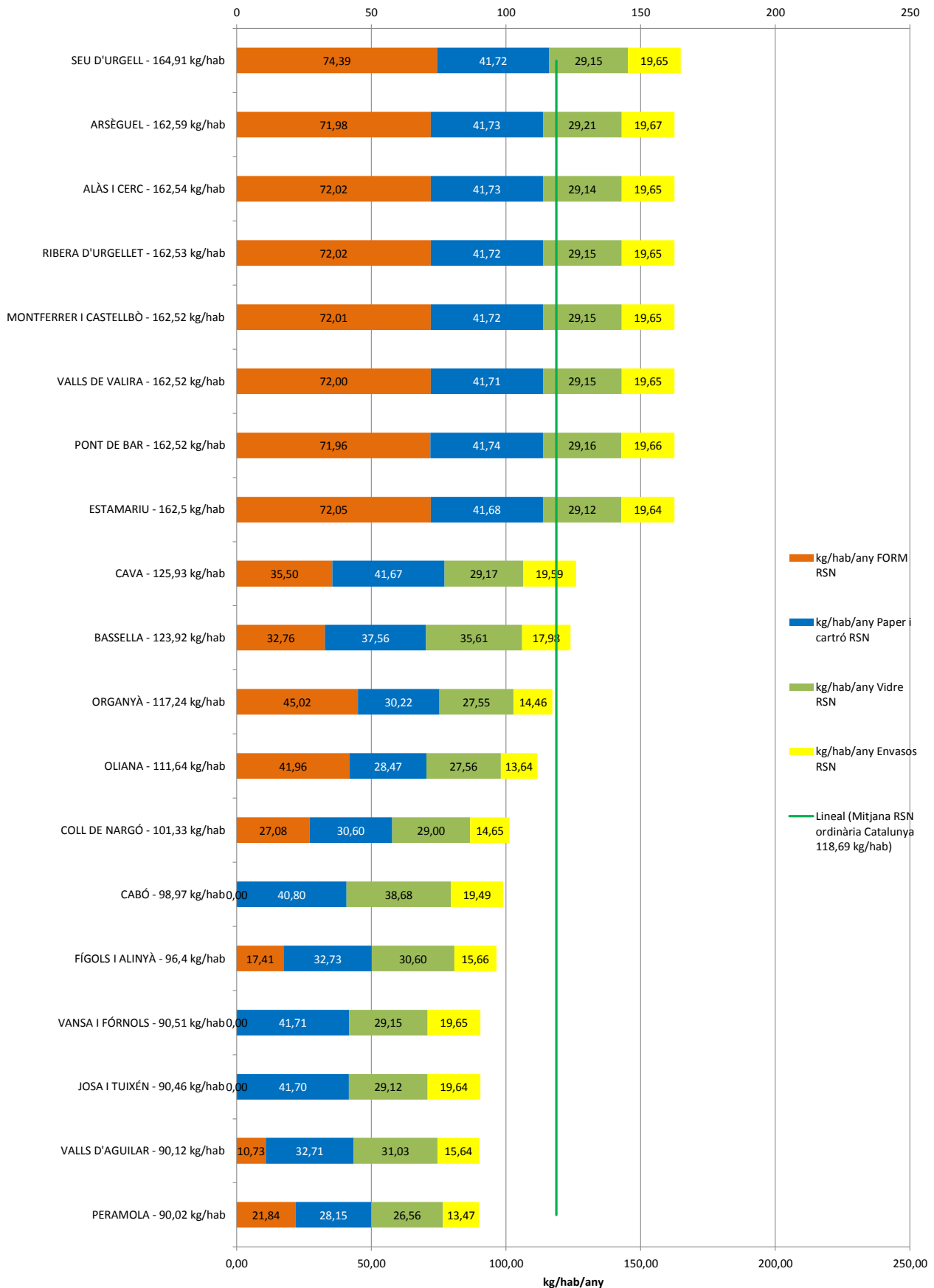
GENERACIÓ DE RESIDUS EN KG/HAB/DIA, ANY 2012 COMARCA: Alt Urgell



Recollida Selectiva neta a la comarca, any 2012 Comarca: Alt Urgell



RECOLLIDA SELECTIVA NETA ORDINÀRIA, ANY 2012, COMARCA: Alt Urgell



ESTADÍSTICA DE LA RECOLLIDA SELECTIVA BRUTA, DE LA FRACCIÓ RESTA I GENERACIÓ DE RESIDUS MUNICIPALS, ANY 2012

Comarca: Alta Ribagorça

Municipi	Població 2012	Recollida selectiva bruta															Fracció Resta		Generació RM total				
		RESIDUS BIODEGRADABLES				PAPER I CARTRÒ total	VIDRE total	ENVASOS total	VOLUM. +FUSTA total	RAEE total ²	FERRALLA total	OLIS VEGETALS total	TÈXTIL total	RUNES total	RES. ESPECIALS EN PETITES QUANTITATS total	ALTRES REC. SEL. Total ³	Total RECOLLIDA SELECTIVA	R.S. / R.M. %	Total FRACCIÓ RESTA	F.R. / R.M. %	Total RESIDUS MUNICIPALS	Kg/hab/dia	Kg/hab/any
		AUTOCOM-POSTATGE ¹	FORM total	PODA total	BIORRESIDUS																		
PONT DE SUERT	2.516	6,50	17,26	0,00	86,95	48,64	40,78	61,91	9,10	13,01	0,33	0,45	0,00	1,65	3,71	290,28	27,51	764,79	72,49	1.055,07	1,15	419,34	
VALL DE BOI	1.052	2,30	63,65	0,00	37,17	50,98	17,43	18,57	2,72	3,90	0,10	0,14	0,00	0,50	1,11	198,57	38,31	319,78	61,69	518,35	1,35	492,73	
VILALLER	667	3,60	26,97	0,00	23,88	15,54	11,19	43,34	6,35	9,11	0,23	0,32	0,00	1,16	2,60	144,27	41,57	202,75	58,43	347,02	1,43	520,27	
TOTAL COMARCA	4.235	12,40	107,88	0,00	148,00	115,16	69,40	123,82	18,17	26,02	0,65	0,90	0,00	3,30	7,42	633,12	32,97	1.287,32	67,03	1.920,44	1,24	453,47	
RS TOTAL/RM %		0,65	5,62	0,00	7,71	6,00	3,61	6,45	0,95	1,35	0,03	0,05	0,00	0,17	0,39	32,97		67,03		100,00			
TOTAL CATALUNYA	7.570.908	389.242,08	99.179,56	318.088,79	169.174,94	135.302,18	163.586,04	19.996,83	6.224,32	1.155,47	6.653,85	122.491,81	2.007,98	24.839,07	1.457.942,91	39,05	2.275.315,75	60,95	3.733.258,67	1,35	492,87		
RS/RM % Catalunya		10,43	2,66	8,52	4,53	3,62	4,38	0,54	0,17	0,03	0,18	3,28	0,05	0,67	39,05		60,95						
VARIACIÓ 11/12 %	0,42	-5,47	-5,21	-22,14	-6,40	-1,25	-11,79	-19,68	-30,79	7,31	-34,87	-9,85	1,65	-19,59	-11,21		-5,28		-7,69				

totes les dades són tones

18.06.2013

tancament de dades:

¹AUTOCOMPOSTATGE: inclou FORM i Fracció Vegetal

²Les dades de RAEE s'han calculat en base de la informació facilitada per les deixalleries i dels SIG. Les dues fonts no sempre coincideixen per diferència de criteri de comptabilització. Per això finalment s'ha optat per respectar les dades de les deixalleries i repartir la diferència al total aportat pels SIG per comarca en funció de la població.

³ALTRES RECOLLIDES SELECTIVES: Bateria, fibrociment, olis minerals, piles, medicaments, pneumàtics i altres residus valoritzables recollits en punts específics i en deixalleries (vegeu taula: Desglossament d'Altres Recollides Selectives)

Desglossament d'Altres Recollides Selectives

Any 2012

Comarca: Alta Ribagorça

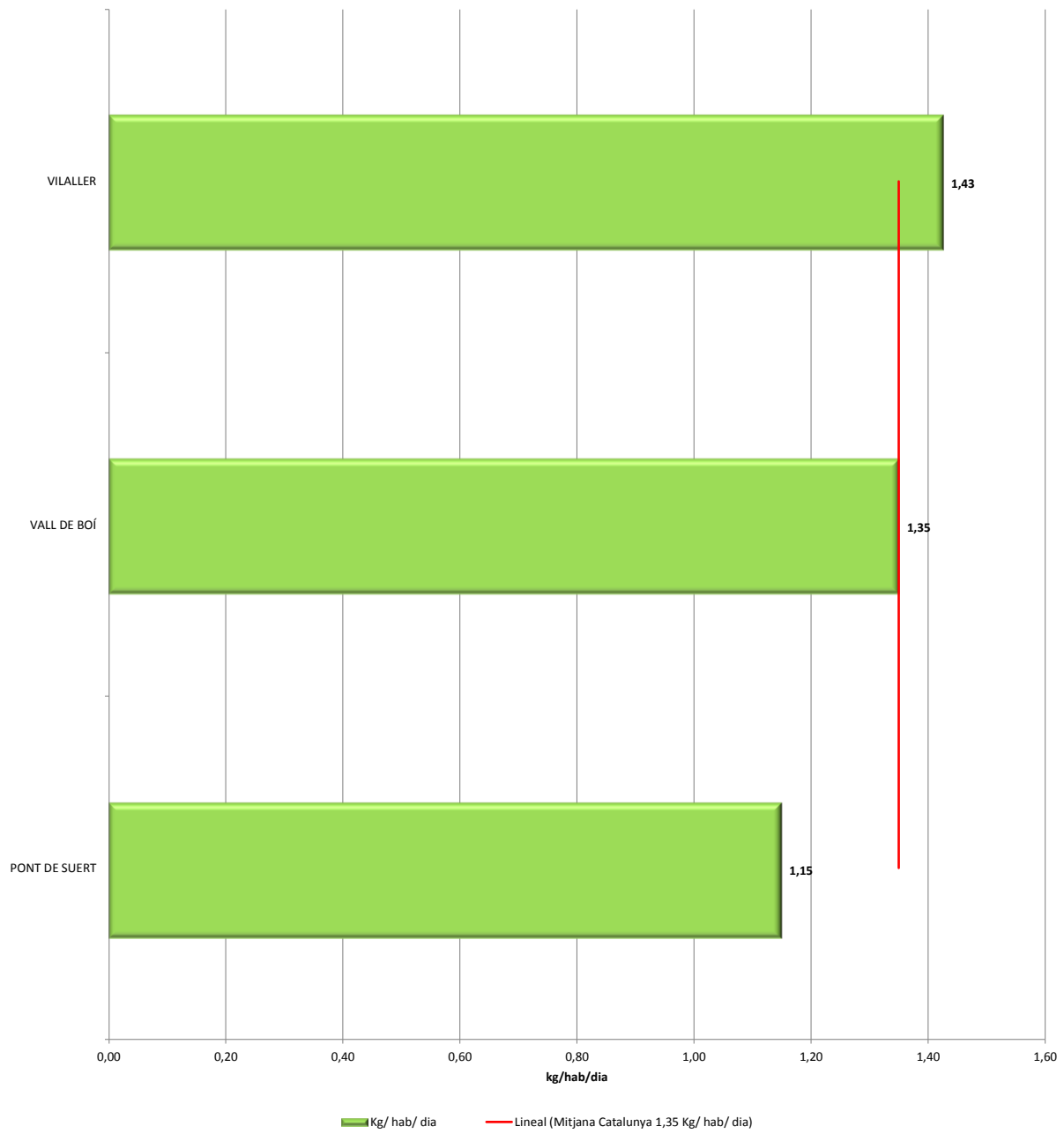
MUNICIPI	POBLACIÓ	ALTRES RESIDUS VALORITZABLES ¹	BATERIES	FIBRO-CIMENT	MEDICAMENTS	OLIS MINERALS	PILES	PNEUMÀTICS	TOTAL ALTRES RECOLLIDES SELECTIVES
PONT DE SUERT	2.516	0,00	0,00	0,00	0,00	0,34	0,12	3,26	3,71
VALL DE BOÍ	1.052	0,00	0,00	0,00	0,00	0,10	0,04	0,98	1,11
VILALLER	667	0,00	0,00	0,00	0,00	0,23	0,08	2,28	2,60
TOTAL COMARCA	4.235	0,00	0,00	0,00	0,00	0,67	0,24	6,51	7,42

totes les dades són tones

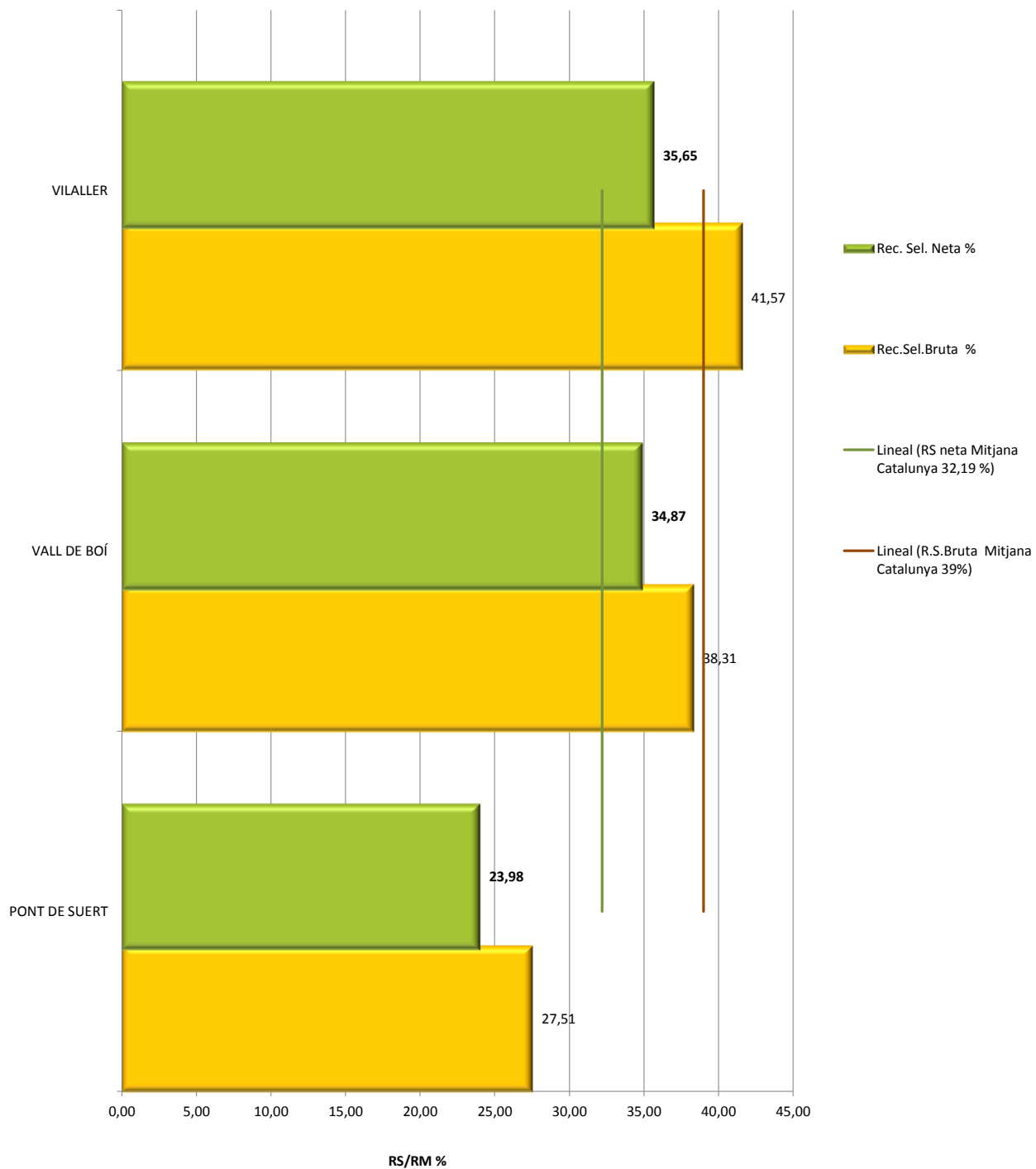
tancament de dades: 18.06.2013

¹ ALTRES RESIDUS VALORITZABLES: Residus varis recollits a deixalleries que no pertanyen a cap categoria establerta, com per exemple rebuig, porexpan, pa sec, etc.

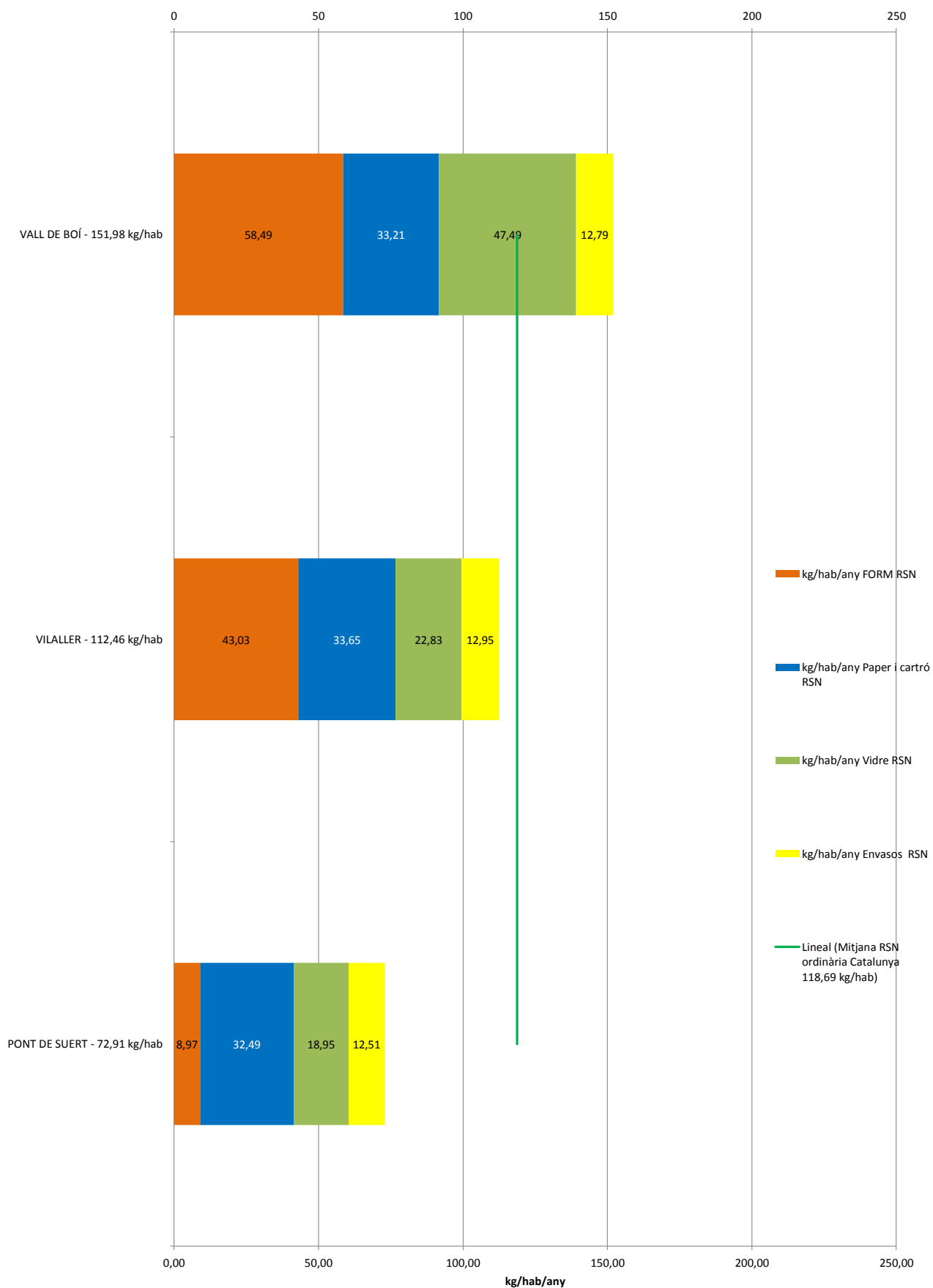
GENERACIÓ DE RESIDUS EN KG/HAB/DIA, ANY 2012
COMARCA: Alta Ribagorça



Recollida Selectiva neta a la comarca, any 2012 Comarca: Alta Ribagorça



RECOLLIDA SELECTIVA NETA ORDINÀRIA, ANY 2012, COMARCA: Alta Ribagorça



ESTADÍSTICA DE LA RECOLLIDA SELECTIVA BRUTA, DE LA FRACCIÓ RESTA I GENERACIÓ DE RESIDUS MUNICIPALS, ANY 2012

Comarca: AMB

Municipi	Població 2012	Recollida selectiva bruta														Fracció Resta		Generació RM total					
		RESIDUS BIODEGRADABLES					VIDRE total	ENVASOS total	VOLUM. +FUSTA total	RAEE total ²	FERRALLA total	OLIS VEGETALS total	TÈXTIL total	RUNES total	RES. ESPECIALS EN PETITES QUANTITATS total	ALTRES REC. SEL. ³ Total ³	Total RECOLLIDA SELECTIVA	R.S. / R.M. %	Total FRACCIÓ RESTA	F.R. / R.M. %	Total RESIDUS MUNICIPALS	Kg/hab/dia	Kg/hab/any
		AUTOCOM-POSTATGE ¹	FORM total	PODA total	PAPER I CARTRO total																		
BADALONA	220.977	45,80	5.828,98	138,81	2.925,31	2.601,22	2.042,28	4.393,50	435,48	47,46	25,47	8,83	3.515,18	8,41	2.058,95	24.075,67	28,09	61.628,30	71,91	85.703,97	1,06	387,84	
BADIA DEL VALLÈS	13.563	3,00	527,62	246,21	143,99	123,40	93,98	212,67	31,48	4,22	1,19	28,81	274,05	1,84	72,88	1.765,34	33,14	3.561,74	66,86	5.327,08	1,08	392,77	
BARBERÀ DEL VALLÈS	32.436	0,00	875,66	354,34	432,59	410,78	315,24	566,61	80,51	21,56	1,29	3,82	1.527,95	5,43	191,29	4.787,06	34,61	9.045,30	65,39	13.832,36	1,17	426,45	
BARCELONA	1.620.943	0,00	113.484,91	8.389,43	58.107,56	32.550,14	19.774,64	28.277,06	3.608,04	355,06	185,18	614,27	6.275,96	225,12	2.545,65	274.393,01	36,73	472.713,40	63,27	747.106,41	1,26	460,91	
BEGÜES	6.520	21,00	159,70	829,52	151,86	144,25	77,84	148,94	31,94	26,87	1,88	0,00	580,25	0,85	120,93	2.295,83	51,09	2.197,70	48,91	4.493,53	1,89	689,19	
CASTELLBISBAL	12.407	8,00	876,76	312,95	371,77	243,27	254,39	231,43	52,68	28,94	4,08	34,08	338,58	12,48	140,73	2.910,14	53,70	2.509,37	46,30	5.419,51	1,20	436,81	
CASTELDEFELS	62.989	27,20	697,38	4.537,65	1.057,28	1.598,56	727,81	1.100,61	101,23	0,00	3,21	0,00	1.997,75	16,51	252,15	12.117,34	33,66	23.884,87	66,34	36.002,21	1,57	571,56	
CERDANYOLA DEL VALLÈS	57.892	0,00	3.254,84	474,61	1.353,49	904,04	702,08	849,82	124,02	15,25	1,50	2,89	623,34	5,56	170,96	8.482,38	34,48	16.119,04	65,52	24.601,42	1,16	424,95	
CORNELLÀ DE LLOBREGAT	87.458	38,40	1.720,76	427,18	1.560,26	1.169,24	976,79	2.030,35	194,27	58,35	41,61	136,00	2.018,32	4,99	488,42	10.864,93	32,22	22.860,58	67,78	33.725,51	1,06	385,62	
ESPLUGUES DE LLOBREGAT	46.726	0,00	1.470,66	37,75	877,66	692,64	603,63	1.110,99	106,81	20,92	4,52	5,49	962,07	5,11	160,08	6.058,31	33,83	11.847,82	66,17	17.906,13	1,05	383,22	
GAVÀ	46.488	20,80	1.420,60	855,62	751,42	630,33	445,27	832,84	215,30	55,14	63,06	77,60	832,35	21,82	298,79	6.520,93	30,08	15.155,08	69,92	21.676,01	1,28	466,27	
HOSPITALET DE LLOBREGAT	257.057	0,00	2.301,84	825,29	4.676,28	3.833,17	2.797,80	2.828,22	560,16	68,22	27,56	6,21	4.151,39	16,21	1.332,95	23.425,30	24,09	73.820,97	75,91	97.246,27	1,04	378,31	
MOLINS DE REI	24.805	3,10	1.104,00	133,95	612,70	542,96	547,69	498,70	93,76	42,76	5,86	15,22	848,67	8,67	158,69	4.616,72	45,29	5.576,73	54,71	10.193,45	1,13	410,94	
MONTCADA I REIXAC	34.689	16,40	2.389,14	191,89	770,00	437,04	554,67	521,10	98,95	29,11	4,46	14,28	179,15	9,28	226,80	5.442,26	40,97	7.839,80	59,03	13.282,06	1,05	382,89	
MONTGAT	10.859	3,50	802,68	226,50	323,26	217,69	234,26	134,47	25,41	6,96	0,38	31,50	201,05	0,28	188,62	2.396,56	51,22	2.282,36	48,78	4.678,92	1,18	430,88	
PALLEJÀ	11.255	8,00	637,58	273,07	289,22	223,03	169,76	266,90	27,34	20,74	2,78	31,73	703,62	6,63	109,65	2.770,04	47,34	3.081,78	52,66	5.851,82	1,42	519,93	
PAPIOL	4.014	1,00	161,66	127,02	49,73	61,33	101,11	79,52	12,05	6,96	1,00	7,81	162,10	0,05	31,87	803,22	44,88	986,55	55,12	1.789,77	1,22	445,88	
PRAT DE LLOBREGAT	63.162	0,00	2.424,10	547,72	1.398,20	872,13	807,68	917,48	196,15	53,89	7,36	120,19	2.100,62	16,50	1.063,24	10.525,26	37,82	17.307,60	62,18	27.832,86	1,21	440,66	
RIPOLLLET	37.422	0,00	1.611,76	29,63	468,54	505,00	386,76	527,57	75,16	4,32	3,48	2,03	388,25	3,17	122,17	4.127,84	33,27	8.277,56	66,73	12.405,40	0,91	331,50	
SANT ADRIÀ DE BESÒS	34.482	0,00	695,00	264,72	592,54	477,42	387,26	1.197,09	59,41	0,12	1,04	1,57	1.636,38	2,35	374,61	5.689,51	35,03	10.551,07	64,97	16.240,58	1,29	470,99	
SANT ANDREU DE LA BARÇA	27.306	3,50	751,78	113,09	520,30	277,88	251,35	691,87	62,47	19,96	1,72	0,52	587,44	6,89	337,75	3.626,51	33,74	7.121,04	66,26	10.747,55	1,08	393,60	
SANT BOI DE LLOBREGAT	83.070	29,40	2.968,88	395,04	1.441,81	1.084,41	845,34	2.027,87	158,88	17,64	3,73	2,18	2.683,95	11,70	409,60	12.080,44	33,84	23.623,28	66,16	35.703,72	1,18	429,80	
SANT CLIMENT DE LLOBREGAT	3.900	0,00	91,68	9,15	90,01	64,53	54,94	29,72	6,15	2,76	0,91	1,88	93,97	0,03	23,50	469,23	31,17	1.035,94	68,83	1.505,17	1,06	385,94	
SANT CUGAT DEL VALLÈS	84.946	103,00	5.564,54	3.601,67	2.027,35	1.566,15	1.221,73	1.260,53	267,41	26,39	10,15	34,15	508,96	23,45	187,53	16.403,01	45,12	19.947,76	54,88	36.350,77	1,17	427,93	
SANT FELIU DE LLOBREGAT	43.671	0,00	1.700,92	289,47	767,61	609,22	540,16	705,92	100,19	23,62	4,12	3,88	1.209,90	8,67	207,85	6.171,53	38,41	9.896,98	61,59	16.068,51	1,01	367,94	
SANT JOAN DESPÍ	32.792	8,50	1.286,34	271,99	852,66	554,48	474,70	1.187,13	84,65	17,11	3,69	4,49	787,14	4,18	131,34	5.668,41	43,62	7.326,10	56,38	12.994,51	1,09	396,27	
SANT JUST DESVERN	15.874	20,50	1.244,86	374,58	550,37	384,32	292,91	374,02	45,38	22,51	10,22	60,66	978,23	5,32	252,64	4.616,51	55,79	3.658,95	44,21	8.275,46	1,43	521,32	
SANT VICENÇ DELS HORTS	28.084	0,00	1.055,76	226,03	629,34	425,80	339,87	623,44	70,77	34,66	2,82	5,19	1.376,65	7,65	661,56	5.459,55	40,06	8.170,48	59,94	13.630,03	1,33	485,33	
SANTA COLOMA DE CERVELLÓ	7.964	27,90	212,10	65,27	110,27	143,44	95,25	120,39	33,59	15,75	1,21	5,70	286,99	4,13	50,28	1.172,27	33,49	2.327,70	66,51	3.499,97	1,20	439,47	
SANTA COLOMA DE GRAMENET	120.593	0,00	1.368,12	552,01	1.638,39	1.297,95	831,54	1.388,68	244,31	38,03	1,34	3,61	1.823,64	4,32	886,60	10.078,55	22,27	35.171,22	77,73	45.249,77	1,03	375,23	
TIANA	8.151	23,40	643,56	406,51	275,71	227,73	380,02	265,83	47,00	32,48	2,18	3,99	698,79	7,51	528,94	3.543,65	82,55	749,00	17,45	4.292,65	1,44	526,64	
TORRELLES DE LLOBREGAT	5.740	27,10	282,86	222,18	118,35	140,77	108,24	90,24	20,61	20,97	1,99	19,44	181,38	5,69	61,65	1.301,46	57,06	979,21	42,94	2.280,67	1,09	397,33	
VILADECANS	65.188	48,60	1.795,86	721,68	1.121,25	882,83	819,80	978,26	150,88	11,11	2,20	82,31	1.824,63	8,99	252,35	8.700,75	31,61	18.823,86	68,39	27.524,61	1,16	422,23	
TOTAL COMARCA	3.213.423	488,10	161.412,89	26.472,53	87.057,08	55.897,15	38.256,78	56.469,76	7.422,41	1.149,84	433,18	1.370,33	42.358,70	469,78	14.100,99	493.359,50	35,15	910.079,14	64,85	1.403.438,64	1,20	436,74	
RS TOTAL/RM %		0,03	11,50	1,89	6,20	3,98	2,73	4,02	0,53	0,08	0,03	0,10	3,02	0,03	1,00	35,15		64,85		100,00			
TOTAL CATALUNYA	7.570.908	389.242,08	99.179,56	318.088,79	169.174,94	135.302,18	163.586,04	19.996,83	6.224,32	1.155,47	6.653,85	122.491,81	2.007,98	24.839,07	1.457.942,91	39,05	2.275.315,75	60,95	3.733.258,67	1,35	492,87		
RS/RM % Catalunya		10,43	3,62	2,66	4,53	3,62	4,38	0,54	0,17	0,03	0,18	3,28	0,05	0,67	39,05		60,95						
VARIACIÓ 11/12 %	0,42	-5,47	-5,21	-22,14	-6,40	-1,25	-11,79	-19,68	-30,79	7,31	-34,87	-9,85	1,65	-19,59	-11,21		-5,28			-7,69			

totes les dades són tones

tancament de dades: 18.06.2013

¹AUTOCOMPOSTATGE: inclou FORM i Fracció Vegetal

²Les dades de RAEE s'han calculat en base de la informació facilitada per les deixalleries i dels SIG. Les dues fonts no sempre coincideixen per diferència de criteri de comptabilització. Per això finalment s'ha optat per respectar les dades de les deixalleries i repartir la diferència al total aportat pels SIG per comarca en funció de la població.

³ALTRES RECOLLIDES SELECTIVES: Bateries, fibrociment, olis minerals, piles, medicaments, pneumàtics i altres residus valoritzables recollits en punts específics i en deixalleries (vegeu taula: Desglossament d'Altres Recollides Selectives)

Desglossament d'Altres Recollides Selectives

Any 2012

Comarca: AMB

MUNICIPI	POBLACIÓ	ALTRES RESIDUS VALORITZABLES ¹	BATERIES	FIBRO-CIMENT	MEDICA-MENTS	OLIS MINERALS	PILES	PNEU-MÀTICS	TOTAL ALTRES RECOLLIDES SELECTIVES
BADALONA	220.977	2.021,43	0,64	0,00	25,23	2,62	9,02	0,00	2.058,95
BADIA DEL VALLÈS	13.563	71,14	0,00	0,00	1,04	0,32	0,38	0,00	72,88
BARBERÀ DEL VALLÈS	32.436	183,06	2,07	0,00	2,49	0,56	1,46	1,65	191,29
BARCELONA	1.620.943	2.137,78	19,27	22,78	185,10	20,36	147,96	12,40	2.545,65
BEGUES	6.520	117,83	0,24	0,00	0,63	1,17	0,53	0,52	120,93
CASTELLBISBAL	12.407	133,21	2,31	0,00	0,95	1,39	1,70	1,17	140,73
CASTELLDEFELS	62.989	238,04	0,00	0,00	6,13	4,76	1,90	1,32	252,15
CERDANYOLA DEL VALLÈS	57.892	154,89	3,79	4,76	4,44	0,95	1,74	0,39	170,96
CORNELLÀ DE LLOBREGAT	87.458	473,87	0,00	0,00	8,51	1,06	4,98	0,00	488,42
ESPLUGUES DE LLOBREGAT	46.726	149,07	1,63	0,00	4,55	0,81	3,08	0,95	160,08
GAVÀ	46.488	276,42	0,56	0,00	4,52	2,50	12,58	2,20	298,79
HOSPITALET DE LLOBREGAT	257.057	1.278,22	4,44	0,00	29,35	2,78	16,82	1,34	1.332,95
MOLINS DE REI	24.805	148,88	2,20	0,00	2,41	1,84	2,21	1,15	158,69
MONTCADA I REIXAC	34.689	209,62	1,37	0,00	2,66	0,86	10,47	1,82	226,80
MONTGAT	10.859	186,45	0,00	0,00	0,95	0,00	0,95	0,27	188,62
PALLEJÀ	11.255	106,74	0,38	0,00	1,10	0,69	0,74	0,00	109,65
PAPIOL	4.014	30,40	0,00	0,00	0,39	0,79	0,29	0,00	31,87
PRAT DE LLOBREGAT	63.162	1.041,05	5,99	0,00	6,14	3,25	5,86	0,94	1.063,24
RIPOLLET	37.422	114,74	0,00	0,00	2,87	1,36	1,99	1,21	122,17
SANT ADRIÀ DE BESÒS	34.482	366,26	0,00	0,00	3,94	1,06	2,86	0,50	374,61
SANT ANDREU DE LA BARCA	27.306	322,58	1,62	0,00	2,66	1,42	8,68	0,80	337,75
SANT BOI DE LLOBREGAT	83.070	393,14	0,00	0,00	8,08	1,61	5,19	1,59	409,60
SANT CLIMENT DE LLOBREGAT	3.900	22,64	0,00	0,00	0,38	0,48	0,00	0,00	23,50
SANT CUGAT DEL VALLÈS	84.946	167,77	1,02	0,00	6,51	2,51	9,22	0,50	187,53
SANT FELIU DE LLOBREGAT	43.671	197,45	1,98	0,00	4,25	1,22	2,46	0,50	207,85
SANT JOAN DESPÍ	32.792	121,97	1,33	0,00	3,19	0,66	3,42	0,77	131,34
SANT JUST DESVERN	15.874	248,87	0,00	0,00	1,54	0,42	1,80	0,00	252,64
SANT VICENÇ DELS HORTS	28.084	650,96	2,08	0,00	2,73	3,23	1,40	1,16	661,56
SANTA COLOMA DE CERVELLÓ	7.964	43,99	3,19	0,00	0,78	1,08	0,63	0,62	50,28
SANTA COLOMA DE GRAMENET	120.593	866,21	1,67	0,00	13,77	0,47	4,48	0,00	886,60
TIANA	8.151	525,46	0,00	0,00	0,71	1,75	0,73	0,28	528,94
TORRELLES DE LLOBREGAT	5.740	57,76	1,42	0,00	0,56	1,20	0,71	0,00	61,65
VILADECANS	65.188	238,04	0,77	0,00	6,34	2,47	2,82	1,91	252,35
TOTAL COMARCA	3.213.423	13.295,93	59,97	27,54	344,90	67,65	269,04	35,96	14.100,99

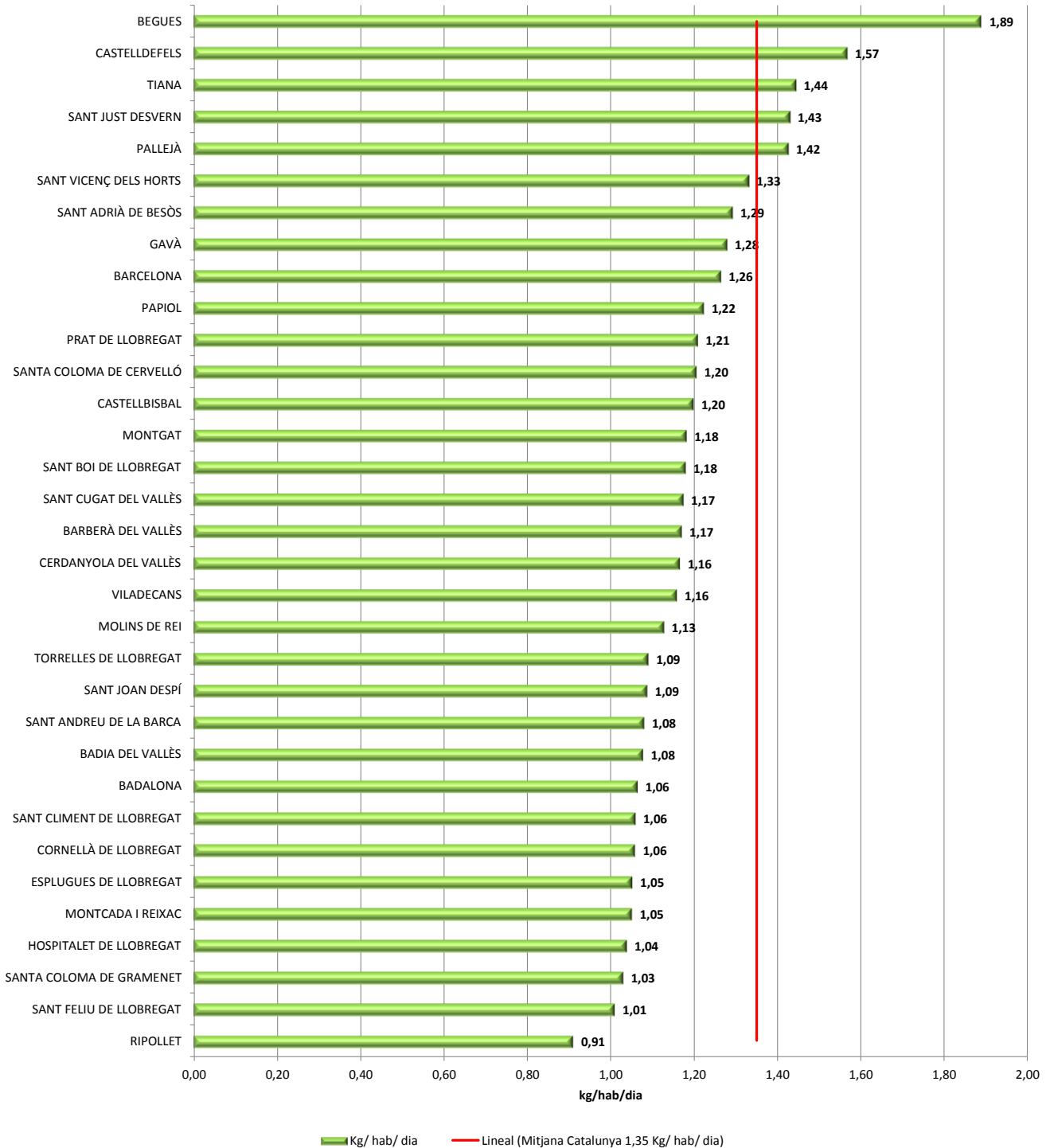
totes les dades són tones

tancament de dades:

18.06.2013

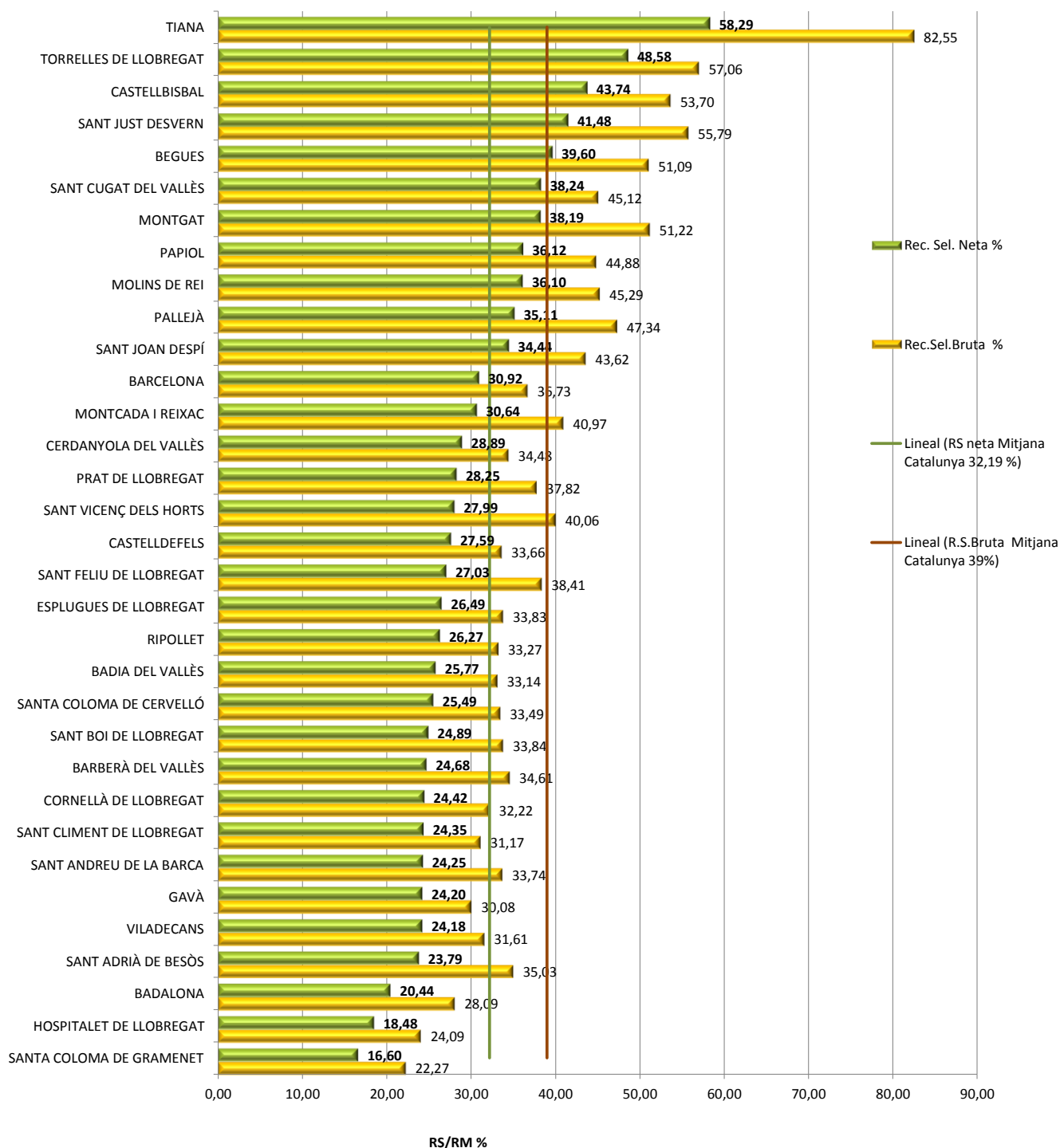
¹ ALTRES RESIDUS VALORITZABLES: Residus varis recollits a deixalleries que no pertanyen a cap categoria establerta, com per exemple rebuig, porexpan, pa sec, etc.

GENERACIÓ DE RESIDUS EN KG/HAB/DIA, ANY 2012 COMARCA: AMB

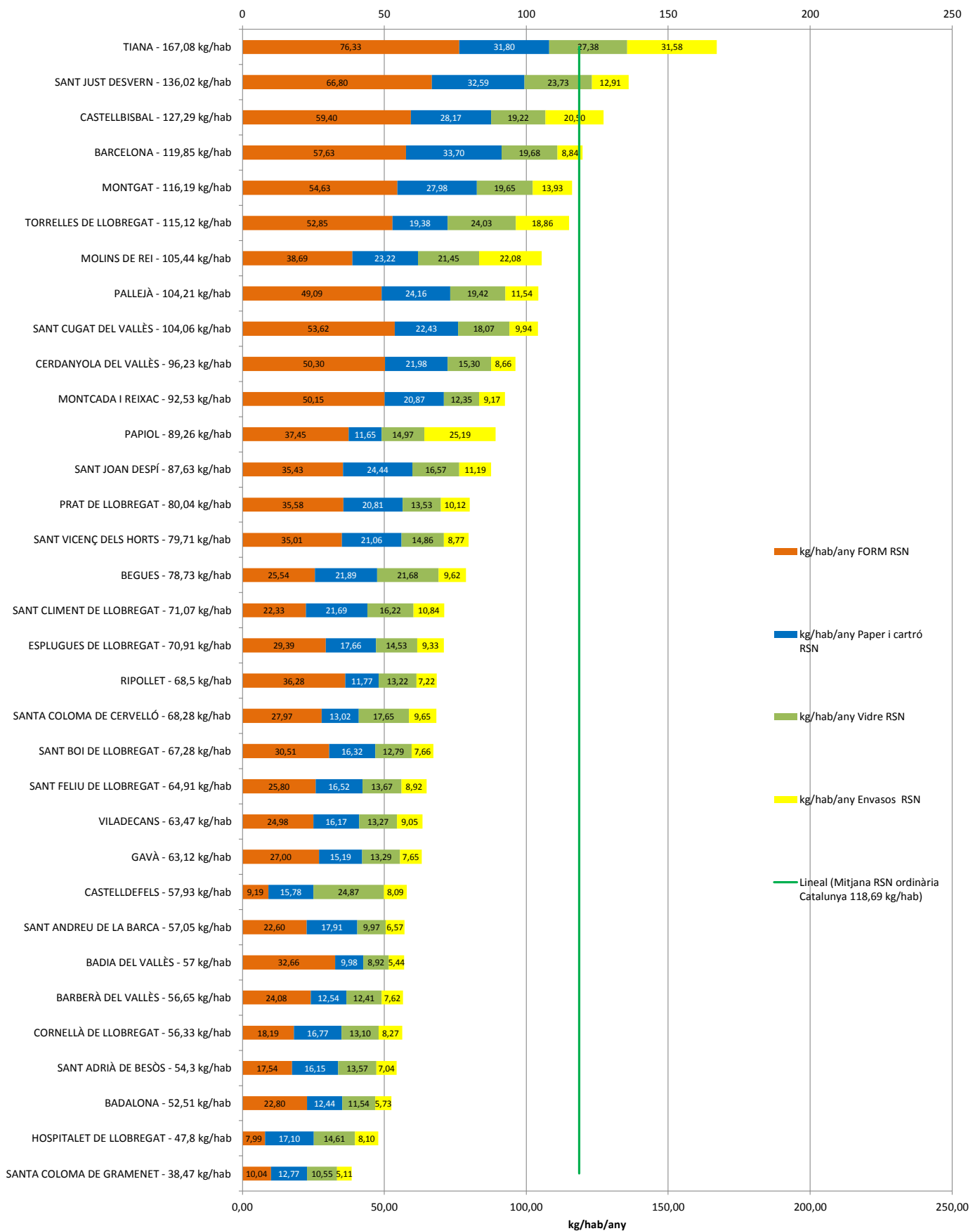


Recollida Selectiva neta a la comarca, any 2012

Comarca: AMB



RECOLLIDA SELECTIVA NETA ORDINÀRIA, ANY 2012, COMARCA: AMB



ESTADÍSTICA DE LA RECOLLIDA SELECTIVA BRUTA, DE LA FRACCIÓ RESTA I GENERACIÓ DE RESIDUS MUNICIPALS, ANY 2012

Comarca: Anoia

Municipi	Població 2012	Recollida selectiva bruta															Fracció Resta		Generació RM total				
		RESIDUS BIODEGRADABLES					VIDRE total	ENVASOS total	VOLUM. +FUSTA total	RAEE total ²	FERRALLA total	OLIS VEGETALS total	TÈXTIL total	RUNES total	RES. ESPECIALS EN PETITES QUANTITATS total	ALTRES REC. SEL. Total ³	Total RECOLLIDA SELECTIVA	R.S. / R.M. %	Total FRACCIÓ RESTA	F.R. / R.M. %	Total RESIDUS MUNICIPALS	Kg/hab/dia	Kg/hab/any
		AUTOCOM-POSTATGE ¹	FORM total	PODA total	PAPER I CARTRO total																		
ARGENCOLA	245	12,60	0,00	0,00	2,01	6,41	1,99	3,36	0,29	0,00	0,00	0,00	0,00	0,00	0,00	0,02	26,68	24,13	83,89	75,87	110,57	1,24	451,30
BELLPRAT	91	1,00	0,00	0,00	0,85	2,32	0,26	1,28	0,11	0,00	0,00	0,00	0,00	0,00	0,01	5,83	15,37	32,07	84,63	37,90	1,14	416,43	
BRUC	2.029	0,00	98,64	0,00	27,63	44,77	26,46	28,18	2,37	0,00	0,00	0,00	0,00	0,00	0,18	228,23	24,53	702,15	75,47	930,38	1,26	458,54	
CABRERA D'ANOIA	1.376	0,00	37,42	0,00	8,26	28,44	10,59	0,00	1,61	0,00	0,00	0,00	0,00	0,00	0,12	86,44	8,34	950,00	91,66	1.036,44	2,06	753,23	
CALAF	3.538	0,00	243,78	27,16	92,73	70,24	58,04	57,24	4,19	0,00	0,00	0,00	120,00	0,00	0,82	674,20	42,94	896,08	57,06	1.570,28	1,22	443,83	
CALONGE DE SEGARRA	201	10,30	0,00	0,00	2,18	3,95	3,01	2,80	0,24	0,00	0,00	0,00	0,00	0,00	0,02	22,49	24,37	69,79	75,63	92,28	1,26	459,12	
CAPELLADES	5.439	0,00	149,57	0,00	107,79	52,50	54,26	0,00	7,55	6,15	0,00	153,00	0,00	0,67	109,37	640,86	38,15	1.039,20	61,85	1.680,06	0,85	308,89	
CARME	866	0,00	24,12	0,00	8,90	26,14	9,70	0,00	1,01	0,00	0,00	0,00	0,00	0,00	0,08	69,95	19,48	289,20	80,52	359,15	1,14	414,72	
CASTELLFOLLIT DE RIUBREGÓ	184	13,10	0,00	0,00	2,56	6,98	2,69	0,00	0,22	0,00	0,00	0,00	0,00	0,00	0,02	28,24	29,66	66,97	70,34	95,21	1,42	517,46	
CASTELLOLLÍ	563	0,00	36,34	0,00	11,09	17,50	8,70	7,78	0,66	0,00	0,00	0,00	0,00	0,00	0,05	82,12	29,76	193,86	70,24	275,98	1,34	490,19	
COPONS	324	29,10	0,00	0,00	5,04	4,37	5,15	3,63	0,38	0,00	0,00	0,00	0,00	0,00	0,03	47,70	34,58	90,23	65,42	137,93	1,17	425,70	
HOSTALETS DE PIEROLA	2.897	4,00	79,04	64,36	42,90	60,88	52,14	0,00	4,18	0,00	1,36	13,20	0,00	0,00	0,71	322,77	26,04	916,84	73,96	1.239,61	1,17	427,89	
IGUALADA	39.198	0,00	1.597,36	215,35	853,44	687,34	381,26	448,14	93,51	48,21	8,03	143,32	102,34	4,00	209,26	4.791,57	22,81	16.211,39	77,19	21.002,96	1,42	535,82	
JORBA	826	6,40	37,18	0,00	9,98	14,30	11,18	9,78	0,97	0,00	0,00	0,00	0,00	0,00	0,07	89,86	19,95	360,65	80,05	450,51	1,49	545,41	
LLACUNA	928	0,00	26,54	0,00	9,07	14,67	14,11	0,00	1,09	0,00	0,00	0,00	0,00	0,00	0,08	65,56	11,09	525,60	88,91	591,16	1,75	637,02	
MASQUEFA	8.373	0,00	126,64	54,24	253,48	188,61	171,31	283,63	27,98	10,92	4,50	23,50	102,63	5,68	121,03	1.374,15	25,83	3.946,64	74,17	5.320,79	1,74	635,47	
MONTMANEU	187	2,20	14,05	0,00	6,42	4,02	1,14	2,77	0,22	0,00	0,00	0,00	0,00	0,00	0,02	30,84	30,86	69,08	69,14	99,92	1,46	534,31	
ODENA	3.580	27,50	55,38	0,00	26,98	43,75	30,98	33,42	4,19	0,00	0,00	0,00	0,00	0,00	0,43	222,62	13,20	1.464,48	86,80	1.687,10	1,29	471,26	
ORPÍ	160	8,60	0,00	0,00	5,58	6,56	0,46	2,43	0,19	0,00	0,00	0,00	0,00	0,00	0,01	23,83	28,22	60,62	71,78	84,45	1,45	527,82	
PIERA	15.009	20,00	403,40	138,40	199,13	139,16	115,07	124,04	35,89	14,74	2,58	27,36	9,00	5,41	6,53	1.240,22	10,79	10.256,30	89,21	11.497,02	2,10	766,01	
POBLA DE CLARAMUNT	2.258	0,00	38,07	0,00	33,44	38,33	25,03	34,36	2,67	0,00	0,00	0,00	0,00	0,00	0,20	172,10	16,74	856,18	83,26	1.028,28	1,25	455,39	
PRATS DE REI	534	2,80	22,48	0,00	6,00	10,93	6,79	7,52	0,63	0,00	0,00	0,00	0,00	0,00	0,05	57,19	23,37	187,52	76,63	244,71	1,26	458,26	
PUJALT	205	11,00	0,00	0,00	6,43	13,12	4,98	2,94	0,24	0,00	0,00	0,00	0,00	0,00	0,02	38,73	34,57	73,31	65,43	112,04	1,50	546,53	
RUBÍ	227	10,70	0,00	0,00	2,46	8,75	1,72	3,14	0,27	0,00	0,00	0,00	0,00	0,00	0,02	27,06	25,69	78,25	74,31	105,31	1,27	463,90	
SANT MARTÍ DE TOUS	1.173	9,80	30,91	0,00	16,79	15,58	13,76	16,51	1,37	0,00	0,00	0,00	0,00	0,00	0,11	104,83	20,31	411,35	79,69	516,18	1,21	440,05	
SANT MARTÍ SESGUEIOLAS	373	0,00	14,05	0,00	4,63	4,37	2,57	5,32	0,44	0,00	0,00	0,00	0,00	0,00	0,03	31,41	19,16	132,53	80,84	163,94	1,20	439,51	
SANT PERE SALLAVINERA	163	13,80	0,00	0,00	6,24	13,99	3,41	2,32	0,19	0,00	0,00	0,00	0,00	0,00	0,02	39,97	40,88	57,80	59,12	97,77	1,64	599,79	
SANTA MARGARIDA DE MONT	9.689	10,60	239,78	0,00	121,52	70,01	50,59	47,38	21,80	12,18	0,30	0,00	16,90	1,32	33,97	626,35	17,61	2.930,00	82,39	3.556,35	1,01	367,05	
SANTA MARIA DE MIRALLES	132	7,50	0,00	0,00	2,49	6,56	1,29	1,98	0,15	0,00	0,00	0,00	0,00	0,00	0,01	19,99	28,83	49,34	71,17	69,33	1,44	525,20	
TORRE DE CLARAMUNT	3.863	66,80	59,02	0,00	60,65	66,56	50,90	0,00	7,20	0,94	0,00	0,00	90,90	0,00	92,02	494,99	25,79	1.424,08	74,21	1.919,07	1,36	496,78	
VALBONA D'ANOIA	1.432	0,00	41,01	0,00	26,25	24,06	20,61	0,00	1,69	0,00	0,00	0,00	0,00	0,00	0,13	113,75	27,33	302,40	72,67	416,15	0,80	290,61	
VECIANA	169	8,40	0,00	0,00	12,23	5,89	1,19	2,44	0,20	0,00	0,00	0,00	0,00	0,00	0,02	30,36	33,24	60,98	66,76	91,34	1,48	540,49	
VILANOVA DEL CAMÍ	12.585	0,00	420,76	74,52	166,33	130,18	100,60	272,88	31,58	16,71	1,20	0,54	110,62	1,68	12,15	1.339,75	27,45	3.540,62	72,55	4.880,37	1,06	387,79	
TOTAL COMARCA	118.817	276,20	3.795,54	574,03	2.141,48	1.831,24	1.241,94	1.407,95	255,25	109,85	17,97	207,92	705,39	18,76	587,59	13.171,11	21,42	48.329,40	78,58	61.500,51	1,42	517,61	
RS TOTAL/RM %		0,45	6,17	0,93	3,48	2,98	2,02	2,29	0,42	0,18	0,03	0,34	1,15	0,03	0,96	21,42		78,58		100,00			
TOTAL CATALUNYA	7.570.908	389.242,08	99.179,56	318.088,79	169.174,94	135.302,18	163.586,04	19.996,83	6.224,32	1.155,47	6.653,85	122.491,81	2.007,98	24.839,07	1.457.942,91	39,05	2.275.315,75	60,95	3.733.258,67	1,35	492,87		
RS/RM % Catalunya		10,43	2,66	8,52	4,53	3,62	4,38	0,54	0,17	0,03	0,18	3,28	0,05	0,67	39,05		60,95						
VARIACIÓ 11/12 %	0,42	-5,47	-5,21	-22,14	-6,40	-1,25	-11,79	-19,68	-30,79	7,31	-34,87	-9,85	1,65	-19,59	-11,21		-5,28			-7,69			

totes les dades són tones
tancament de dades: 18.06.2013

¹AUTOCOMPOSTATGE: inclou FORM i Fracció Vegetal

²Les dades de RAEE s'han calculat en base de la informació facilitada per les deixalleries i dels SIG. Les dues fonts no sempre coincideixen per diferència de criteri de comptabilització. Per això finalment s'ha optat per respectar les dades de les deixalleries i repartir la diferència al total aportat pels SIG per comarca en funció de la població.

³ALTRES RECOLLIDES SELECTIVES: Bateria, fibrociment, olis minerals, piles, medicaments, pneumàtics i altres residus valoritzables recollits en punts específics i en deixalleries (vegeu taula: Desglossament d'Altres Recollides Selectives)

Desglossament d'Altres Recollides Selectives

Any 2012

Comarca: Anoia

MUNICIPI	POBLACIÓ	ALTRES RESIDUS VALORITZABLES ¹	BATERIES	FIBRO-CIMENT	MEDICA-MENTS	OLIS MINERALS	PILES	PNEU-MÀTICS	TOTAL ALTRES RECOLLIDES SELECTIVES
ARGENÇOLA	245	0,00	0,00	0,00	0,02	0,00	0,00	0,00	0,02
BELLPRAT	91	0,00	0,00	0,00	0,01	0,00	0,00	0,00	0,01
BRUC	2.029	0,00	0,00	0,00	0,18	0,00	0,00	0,00	0,18
CABRERA D'ANOIA	1.376	0,00	0,00	0,00	0,12	0,00	0,00	0,00	0,12
CALAF	3.538	0,00	0,00	0,00	0,32	0,50	0,00	0,00	0,82
CALONGE DE SEGARRA	201	0,00	0,00	0,00	0,02	0,00	0,00	0,00	0,02
CAPELLADES	5.439	108,00	0,00	0,00	0,49	0,81	0,07	0,00	109,37
CARME	866	0,00	0,00	0,00	0,08	0,00	0,00	0,00	0,08
CASTELLFOLLIT DE RIUBREGÓS	184	0,00	0,00	0,00	0,02	0,00	0,00	0,00	0,02
CASTELLOÍ	563	0,00	0,00	0,00	0,05	0,00	0,00	0,00	0,05
COPONS	324	0,00	0,00	0,00	0,03	0,00	0,00	0,00	0,03
HOSTALETS DE PIEROLA	2.897	0,00	0,00	0,00	0,26	0,00	0,45	0,00	0,71
IGUALADA	39.198	192,63	2,01	0,00	3,51	4,95	3,88	2,29	209,26
JORBA	826	0,00	0,00	0,00	0,07	0,00	0,00	0,00	0,07
LLACUNA	928	0,00	0,00	0,00	0,08	0,00	0,00	0,00	0,08
MASQUEFA	8.373	113,15	0,52	0,00	0,75	3,78	0,61	2,22	121,03
MONTMANEU	187	0,00	0,00	0,00	0,02	0,00	0,00	0,00	0,02
ÒDNA	3.580	0,00	0,00	0,00	0,32	0,00	0,11	0,00	0,43
ORPÍ	160	0,00	0,00	0,00	0,01	0,00	0,00	0,00	0,01
PIERA	15.009	0,00	1,51	0,00	1,34	2,46	0,60	0,62	6,53
POBLA DE CLARAMUNT	2.258	0,00	0,00	0,00	0,20	0,00	0,00	0,00	0,20
PRATS DE REI	534	0,00	0,00	0,00	0,05	0,00	0,00	0,00	0,05
PUJALT	205	0,00	0,00	0,00	0,02	0,00	0,00	0,00	0,02
RUBIÓ	227	0,00	0,00	0,00	0,02	0,00	0,00	0,00	0,02
SANT MARTÍ DE TOUS	1.173	0,00	0,00	0,00	0,11	0,00	0,00	0,00	0,11
SANT MARTÍ SESGUEIOLES	373	0,00	0,00	0,00	0,03	0,00	0,00	0,00	0,03
SANT PERE SALLAVINERA	163	0,00	0,00	0,00	0,02	0,00	0,00	0,00	0,02
SANTA MARGARIDA DE MONTBU	9.689	32,42	0,00	0,00	0,87	0,50	0,18	0,00	33,97
SANTA MARIA DE MIRALLES	132	0,00	0,00	0,00	0,01	0,00	0,00	0,00	0,01
TORRE DE CLARAMUNT	3.863	90,06	0,00	0,00	0,35	0,30	0,11	1,20	92,02
VALLBONA D'ANOIA	1.432	0,00	0,00	0,00	0,13	0,00	0,00	0,00	0,13
VECIANA	169	0,00	0,00	0,00	0,02	0,00	0,00	0,00	0,02
VILANOVA DEL CAMÍ	12.585	7,39	0,55	0,00	1,13	0,00	1,41	1,68	12,15
TOTAL COMARCA	118.817	543,65	4,59	0,00	10,62	13,30	7,42	8,01	587,59

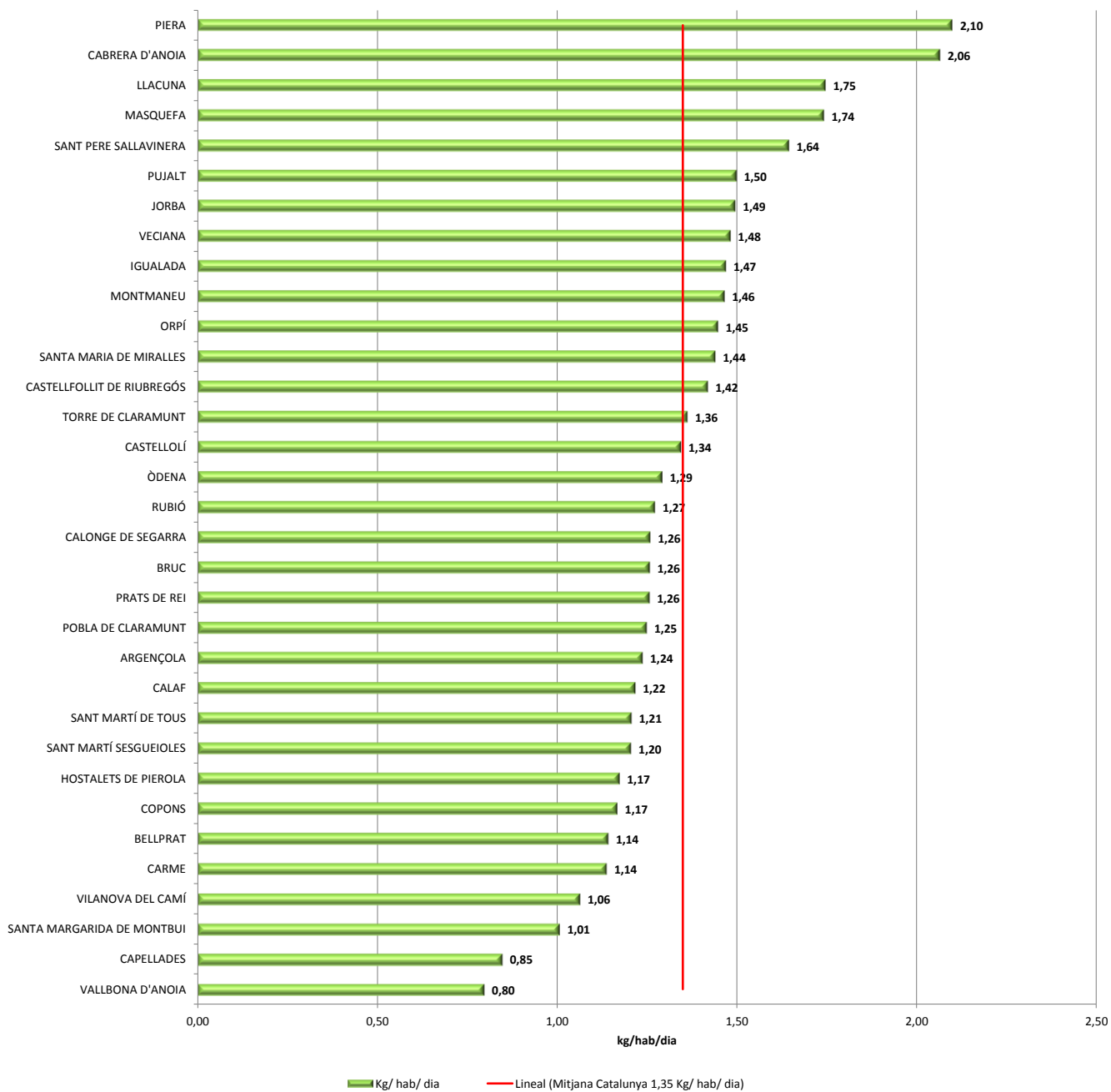
totes les dades són tones

tancament de dades:

18.06.2013

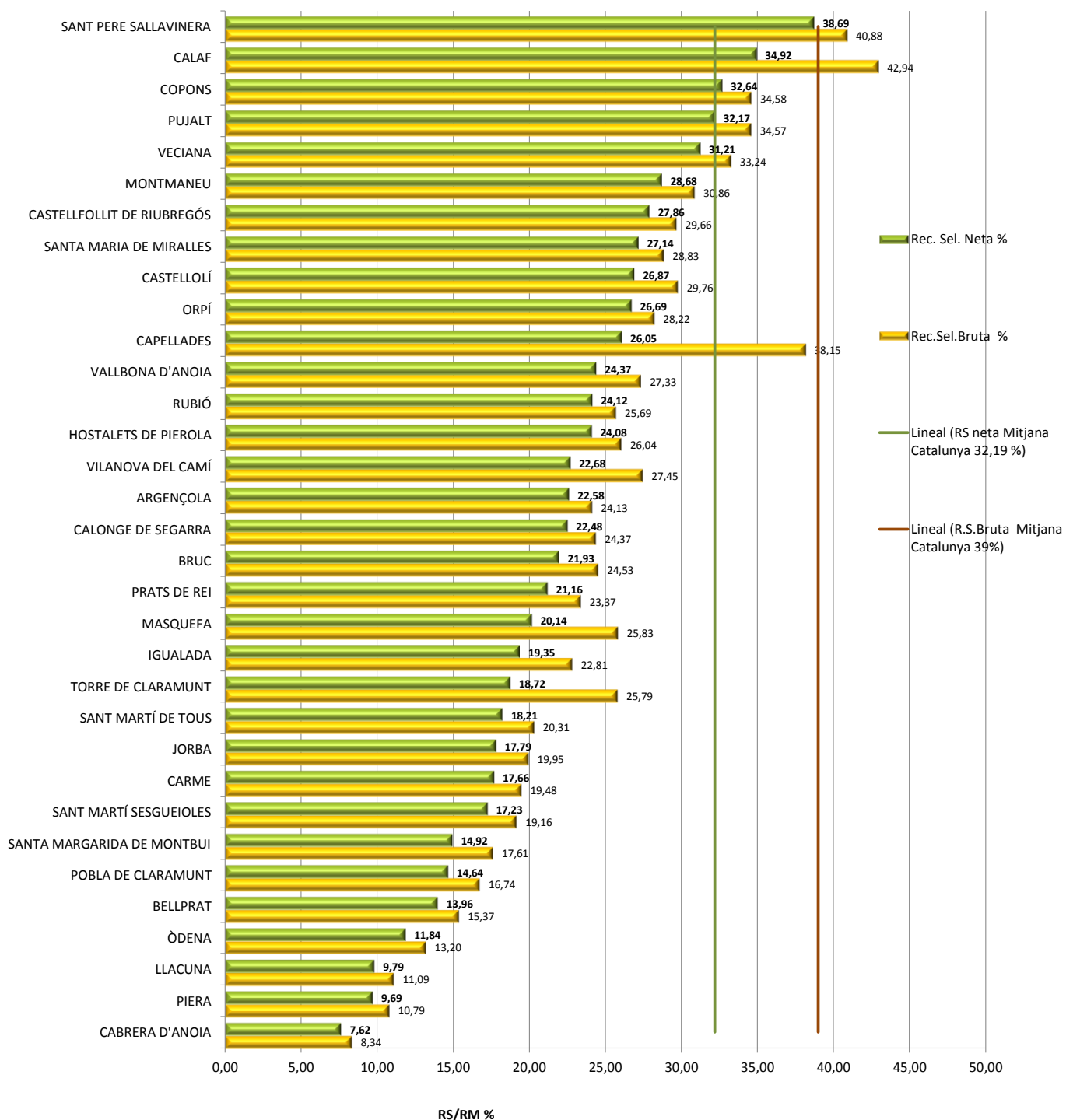
¹ ALTRES RESIDUS VALORITZABLES: Residus varis recollits a deixalleries que no pertanyen a cap categoria establerta, com per exemple rebuig, porexpan, pa sec, etc.

GENERACIÓ DE RESIDUS EN KG/HAB/DIA, ANY 2012 COMARCA: Anoia

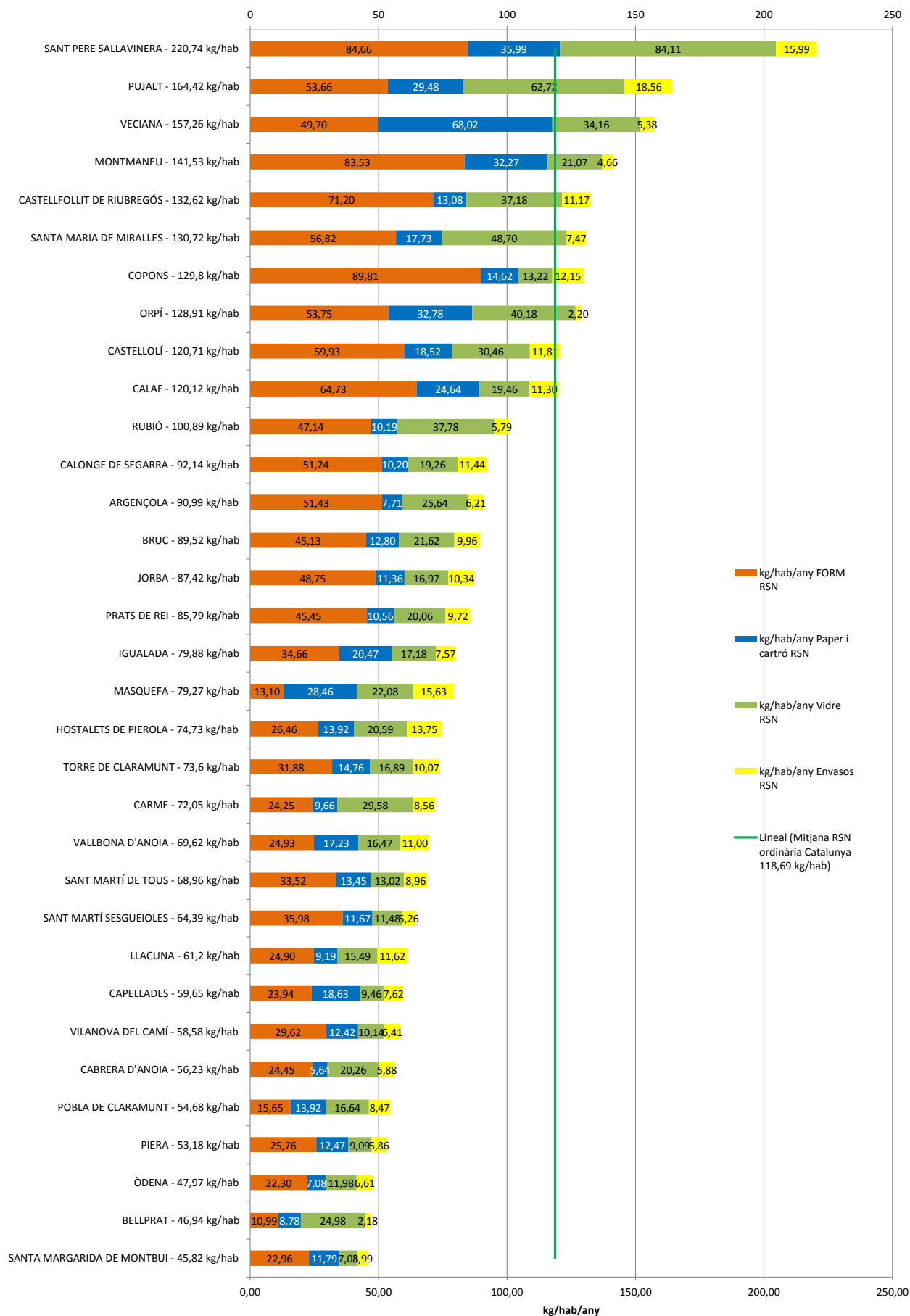


Recollida Selectiva neta a la comarca, any 2012

Comarca: Anoia



RECOLLIDA SELECTIVA NETA ORDINÀRIA, ANY 2012, COMARCA: Anoia



ESTADÍSTICA DE LA RECOLLIDA SELECTIVA BRUTA, DE LA FRACCIÓ RESTA I GENERACIÓ DE RESIDUS MUNICIPALS, ANY 2012

Comarca: Bages

Municipi	Població 2012	Recollida selectiva bruta														Fracció Resta		Generació RM total				
		RESIDUS BIODEGRADABLES				VIDRE total	ENVASOS total	VOLUM. +FUSTA total	RAEE total ²	FERRALLA total	OLIS VEGETALS total	TÈXTEL total	RUNES total	RES. ESPECIALS EN PETITES QUANTITATS total	ALTRES REC. SEL. Total ³	Total RECOLLIDA SELECTIVA	R.S. / R.M. %	Total FRACCIÓ RESTA	F.R. / R.M. %	Total RESIDUS MUNICIPALS	Kg/hab/dia	Kg/hab/any
		AUTOCOM-POSTATGE ¹	FORM total	PODA total	PAPER I CARTRO total																	
AGUILAR DE SEGARRA	250	9,90	4,50	0,00	5,46	8,53	5,18	0,00	0,26	0,00	0,00	1,49	0,00	0,00	0,03	35,34	32,55	73,25	67,45	108,59	1,19	434,37
ARTÉS	5.566	0,00	260,58	28,66	113,52	98,32	94,11	37,20	26,86	13,14	1,01	0,00	82,74	2,30	51,38	809,82	33,39	1.615,62	66,61	2.425,44	1,19	435,76
AVINYÓ	2.328	0,00	164,19	47,54	60,44	47,02	49,39	37,48	10,66	9,66	0,40	0,00	121,64	1,07	68,59	618,07	54,74	510,96	45,26	1.129,03	1,33	484,98
BALSARENY	3.492	0,00	125,05	9,12	66,99	55,30	50,99	61,24	10,88	10,58	0,45	1,17	168,00	0,47	1,91	562,15	41,19	802,53	58,81	1.364,68	1,07	390,80
CALDERS	955	0,00	83,40	0,00	24,28	28,83	15,13	0,00	0,99	0,00	0,00	0,00	0,00	0,00	0,10	152,73	29,68	361,78	70,32	514,51	1,48	538,75
CALLÚS	1.909	0,00	106,69	0,00	46,79	35,85	41,66	0,00	1,98	0,00	0,00	0,00	0,00	0,00	0,20	233,17	34,55	441,64	65,45	674,81	0,97	353,49
CARDONA	5.064	0,00	247,09	14,78	194,49	108,91	112,86	130,54	14,83	30,80	0,00	0,00	91,65	4,50	2,97	962,42	42,00	1.328,86	58,00	2.291,28	1,24	452,46
CASTELLBELL I EL VILAR	3.641	0,00	75,20	13,24	62,12	53,28	38,88	36,20	17,92	10,66	0,64	0,00	100,00	4,03	75,72	487,90	26,87	1.328,05	73,13	1.815,95	1,37	498,75
CASTELLFOLLIT DEL BOIX	416	12,00	4,96	0,00	13,03	11,79	8,42	0,00	0,43	0,00	0,00	1,71	0,00	0,00	0,04	52,39	30,06	121,89	69,94	174,28	1,15	418,94
CASTELLGALLÍ	2.001	0,00	50,38	0,00	21,19	21,16	20,55	0,00	2,08	0,00	0,00	0,00	0,00	0,00	0,21	115,57	12,45	812,43	87,55	928,00	1,27	463,77
CASTELLNOU DE BAGES	1.184	10,00	23,84	63,78	25,53	11,35	12,62	13,38	1,23	0,00	0,00	0,00	0,00	0,00	0,12	165,85	31,29	364,14	68,71	529,99	1,23	447,63
ESTANY	398	0,00	20,94	0,00	12,82	13,10	7,46	0,00	0,41	0,00	0,00	0,00	0,00	0,00	0,04	54,78	25,03	164,06	74,97	218,84	1,51	549,84
FONOLLOSA	1.438	11,70	61,48	0,00	27,37	36,47	21,61	0,00	1,49	0,00	0,00	1,91	0,00	0,00	0,15	162,19	27,79	421,33	72,21	583,52	1,11	405,78
GAIA	167	0,00	3,66	0,00	3,36	4,46	1,83	0,00	0,17	0,00	0,00	0,00	0,00	0,00	0,02	13,50	12,40	95,40	87,60	108,90	1,79	652,11
MANRESA	76.570	0,00	2.944,28	485,36	1.818,76	1.208,89	1.120,19	1.056,88	268,82	160,36	12,28	167,42	899,26	26,53	1.066,00	11.235,03	37,62	18.628,42	62,38	29.863,45	1,07	390,02
MARGANELL	308	0,00	200,00	1,70	76,00	64,70	14,30	41,40	0,32	0,00	0,00	0,00	0,00	0,00	0,03	398,45	53,04	352,74	46,96	751,19	6,68	2.438,94
MOIA	5.793	0,00	279,93	396,25	149,82	147,78	91,01	106,54	29,03	22,62	1,98	20,54	173,92	8,82	157,88	1.586,12	50,15	1.576,91	49,85	3.163,03	1,50	546,01
MONISTROL DE CALDERS	700	0,00	37,07	0,00	13,54	18,67	8,98	35,16	0,73	0,00	0,00	0,00	0,00	0,00	0,07	114,22	34,12	220,58	65,88	334,80	1,31	478,28
MONISTROL DE MONTSERRA	2.993	0,00	130,30	0,00	37,01	37,69	33,16	0,00	3,30	0,00	0,00	0,00	0,00	0,00	0,31	241,78	19,12	1.023,00	80,88	1.264,78	1,16	422,58
MURA	227	0,00	11,52	0,00	8,72	14,00	6,27	0,00	0,24	0,00	0,00	0,00	0,00	0,00	0,02	40,77	24,03	128,88	75,97	169,65	2,05	747,35
NAVARCLES	5.973	0,00	232,62	119,98	118,75	122,57	105,43	93,06	36,80	24,76	2,31	0,00	292,78	7,42	129,79	1.286,27	42,85	1.715,33	57,15	3.001,60	1,38	502,53
NAVÀS	6.145	8,40	341,91	32,82	124,93	106,36	103,98	63,96	35,59	17,81	0,55	17,87	149,46	1,65	136,05	1.141,34	44,49	1.424,27	55,51	2.565,61	1,14	417,51
PONT DE VILOMARA I ROCAF	3.775	0,00	96,98	27,94	42,96	55,69	53,04	0,14	4,94	0,00	0,00	0,00	0,00	0,00	0,59	282,28	18,99	1.204,01	81,01	1.486,29	1,08	393,72
RAJADELL	543	12,00	40,60	0,00	13,80	20,09	12,25	0,00	0,56	0,00	0,00	1,57	0,00	0,00	0,06	100,93	38,81	159,10	61,19	260,03	1,31	478,88
SALLENT	6.875	0,00	286,35	26,22	143,74	108,30	114,26	91,06	23,99	17,59	0,45	1,20	210,00	1,08	3,51	1.027,75	35,37	1.878,34	64,63	2.906,09	1,16	422,70
SANT FELIU SASSERRA	660	0,00	32,85	0,04	11,69	11,02	8,45	17,77	0,69	0,84	0,09	0,00	0,18	0,28	0,54	84,43	21,91	300,98	78,09	385,41	1,60	583,95
SANT FRUITÓS DE BAGES	8.227	0,00	378,94	256,16	168,57	156,40	133,63	141,46	36,54	26,12	1,68	6,13	582,66	7,30	195,23	2.090,82	50,28	2.067,53	49,72	4.158,25	1,38	505,45
SANT JOAN DE VILATORRADA	10.780	0,00	536,89	59,80	209,19	189,61	197,81	174,96	43,10	22,95	1,38	4,02	394,80	8,82	210,75	2.054,17	46,62	2.352,36	53,38	4.406,53	1,12	408,77
SANT MATEU DE BAGES	643	5,10	20,11	0,00	11,82	16,63	10,77	0,00	0,67	0,00	0,00	1,86	0,00	0,00	0,07	67,02	26,24	188,40	73,76	255,42	1,09	397,23
SANT SALVADOR DE GUARDIÀ	3.139	0,00	54,98	7,02	34,84	50,14	48,97	45,30	8,33	2,02	0,48	0,00	36,44	1,07	28,94	318,53	19,68	1.300,18	80,32	1.618,71	1,41	515,68
SANT VICENÇ DE CASTELLET	9.314	0,00	272,30	38,64	164,25	120,31	142,70	137,70	36,14	23,29	0,80	20,63	279,84	5,77	164,83	1.407,19	37,22	2.373,96	62,78	3.781,15	1,11	405,96
SANTA MARIA D'OLÒ	1.048	0,00	127,84	0,00	43,61	34,11	46,11	0,00	1,09	0,00	0,00	3,76	0,00	0,00	0,11	256,63	71,61	101,76	28,39	358,39	0,94	341,97
SANTPEDOR	7.187	16,00	923,13	103,78	250,37	197,09	279,17	98,22	38,91	26,09	1,60	36,21	312,72	8,58	122,95	2.414,81	77,31	708,64	22,69	3.123,45	1,19	434,60
SURIA	6.218	0,00	366,75	56,57	165,52	125,80	149,89	87,89	40,25	26,76	0,52	1,21	208,12	5,81	122,36	1.357,45	49,73	1.372,42	50,27	2.729,87	1,20	439,03
TALAMANCA	157	2,40	12,76	0,00	4,48	9,23	3,67	23,00	0,16	0,00	0,00	0,00	0,00	0,00	0,02	55,72	45,20	67,56	54,80	123,28	2,15	785,22
TOTAL COMARCA	186.084	96,50	8.560,07	1.789,40	4.281,61	3.363,63	3.163,46	2.529,78	700,37	446,05	26,62	288,70	4.104,31	95,50	2.541,58	31.987,57	40,20	47.587,31	59,80	79.574,88	1,17	427,63
RS TOTAL/RM %		0,12	10,76	2,25	5,38	4,23	3,98	3,18	0,88	0,56	0,03	0,36	5,16	0,12	3,19	40,20		59,80		100,00		
TOTAL CATALUNYA	7.570.908	389.242,08	99.179,56	318.088,79	169.174,94	135.302,18	163.586,04	19.996,83	6.224,32	1.155,47	6.653,85	122.491,81	2.007,98	24.839,07	1.457.942,91	39,05	2.275.315,75	60,95	3.733.258,67	1,35	492,87	
RS/RM % Catalunya		10,43	2,66	8,52	4,53	3,62	4,38	0,54	0,17	0,03	0,18	3,28	0,05	0,67	39,05		60,95					
VARIACIÓ 11/12 %	0,42	-5,47	-5,21	-22,14	-6,40	-1,25	-11,79	-19,68	-30,79	7,31	-34,87	-9,85	1,65	-19,59	-11,21		-5,28			-7,69		

totes les dades són tones
 tancament de dades: 18.06.2013
¹AUTOCOMPOSTATGE: inclou FORM i Fracció Vegetal
²Les dades de RAEE s'han calculat en base de la informació facilitada per les deixalleries i dels SIG. Les dues fonts no sempre coincideixen per diferència de criteri de comptabilització. Per això finalment s'ha optat per respectar les dades de les deixalleries i repartir la diferència al total aportat pels SIG per comarca en funció de la població.
³ALTRES RECOLLIDES SELECTIVES: Bateria, fibrociment, olis minerals, piles, medicaments, pneumàtics i altres residus valoritzables recollits en punts específics i en deixalleries (vegeu taula: Desglossament d'Altres Recollides Selectives)

Bages:
 Les dades de Marganell inclouen les quantitats de residus municipals recollits a Montserrat, que corresponen aproximadament al 90% del total

Desglossament d'Altres Recollides Selectives

Any 2012

Comarca: Bages

MUNICIPI	POBLACIÓ	ALTRES RESIDUS VALORITZABLES ¹	BATERIES	FIBRO-CIMENT	MEDICA-MENTS	OLIS MINERALS	PILES	PNEU-MÀTICS	TOTAL ALTRES RECOLLIDES SELECTIVES
AGUILAR DE SEGARRA	250	0,00	0,00	0,00	0,03	0,00	0,00	0,00	0,03
ARTÉS	5.566	47,36	0,00	2,07	0,58	0,56	0,81	0,00	51,38
AVINYÓ	2.328	65,20	0,20	2,60	0,24	0,00	0,34	0,00	68,59
BALSARENY	3.492	0,33	0,00	0,00	0,37	0,73	0,20	0,28	1,91
CALDERS	955	0,00	0,00	0,00	0,10	0,00	0,00	0,00	0,10
CALLÚS	1.909	0,00	0,00	0,00	0,20	0,00	0,00	0,00	0,20
CARDONA	5.064	0,00	0,00	0,00	0,53	0,00	0,34	2,10	2,97
CASTELLBELL I EL VILAR	3.641	69,21	1,30	2,14	0,38	0,54	0,47	1,68	75,72
CASTELLFOLLIT DEL BOIX	416	0,00	0,00	0,00	0,04	0,00	0,00	0,00	0,04
CASTELLGALÍ	2.001	0,00	0,00	0,00	0,21	0,00	0,00	0,00	0,21
CASTELLNOU DE BAGES	1.184	0,00	0,00	0,00	0,12	0,00	0,00	0,00	0,12
ESTANY	398	0,00	0,00	0,00	0,04	0,00	0,00	0,00	0,04
FONOLLOSA	1.438	0,00	0,00	0,00	0,15	0,00	0,00	0,00	0,15
GAIÀ	167	0,00	0,00	0,00	0,02	0,00	0,00	0,00	0,02
MANRESA	76.570	1.009,84	7,71	22,06	8,03	5,35	7,95	5,07	1.066,00
MARGANELL	308	0,00	0,00	0,00	0,03	0,00	0,00	0,00	0,03
MOIÀ	5.793	151,90	0,00	3,55	0,61	1,10	0,72	0,00	157,88
MONISTROL DE CALDERS	700	0,00	0,00	0,00	0,07	0,00	0,00	0,00	0,07
MONISTROL DE MONTSERRAT	2.993	0,00	0,00	0,00	0,31	0,00	0,00	0,00	0,31
MURA	227	0,00	0,00	0,00	0,02	0,00	0,00	0,00	0,02
NAVARCLES	5.973	117,32	2,36	6,22	0,63	1,11	0,59	1,56	129,79
NAVÀS	6.145	126,90	0,00	6,89	0,64	1,08	0,54	0,00	136,05
PONT DE VILOMARA I ROCAFOR	3.775	0,00	0,00	0,00	0,40	0,00	0,20	0,00	0,59
RAJADELL	543	0,00	0,00	0,00	0,06	0,00	0,00	0,00	0,06
SALLENT	6.875	0,53	0,86	0,00	0,72	0,61	0,51	0,28	3,51
SANT FELIU SASSERRA	660	0,00	0,00	0,00	0,07	0,04	0,07	0,37	0,54
SANT FRUITÓS DE BAGES	8.227	185,45	1,62	3,90	0,86	1,45	0,85	1,10	195,23
SANT JOAN DE VILATORRADA	10.780	190,98	1,44	8,14	1,13	2,35	0,95	5,76	210,75
SANT MATEU DE BAGES	643	0,00	0,00	0,00	0,07	0,00	0,00	0,00	0,07
SANT SALVADOR DE GUARDIOLA	3.139	26,60	0,36	1,65	0,33	0,00	0,00	0,00	28,94
SANT VICENÇ DE CASTELLET	9.314	151,78	0,84	7,50	0,98	0,42	0,48	2,83	164,83
SANTA MARIA D'OLÓ	1.048	0,00	0,00	0,00	0,11	0,00	0,00	0,00	0,11
SANTPEDOR	7.187	111,75	0,54	6,70	0,75	1,37	0,65	1,18	122,95
SÚRIA	6.218	115,67	0,65	2,51	0,65	0,74	0,29	1,85	122,36
TALAMANCA	157	0,00	0,00	0,00	0,02	0,00	0,00	0,00	0,02
TOTAL COMARCA	186.084	2.370,82	17,88	75,93	19,50	17,45	15,94	24,06	2.541,58

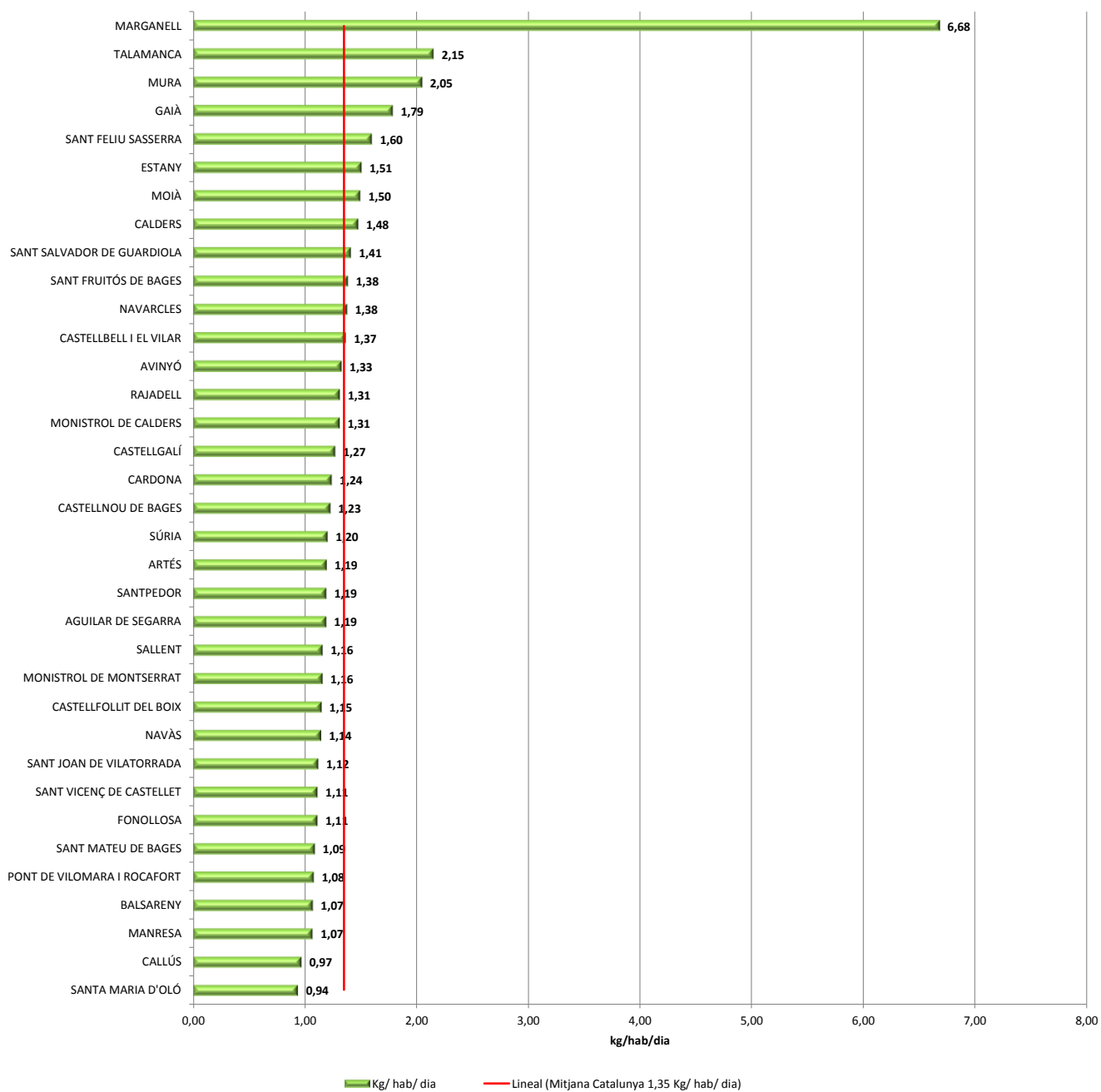
totes les dades són tones

tancament de dades:

18.06.2013

¹ ALTRES RESIDUS VALORITZABLES: Residus varis recollits a deixalleries que no pertanyen a cap categoria establerta, com per exemple rebuig, porexpan, pa sec, etc.

GENERACIÓ DE RESIDUS EN KG/HAB/DIA, ANY 2012 COMARCA: Bages

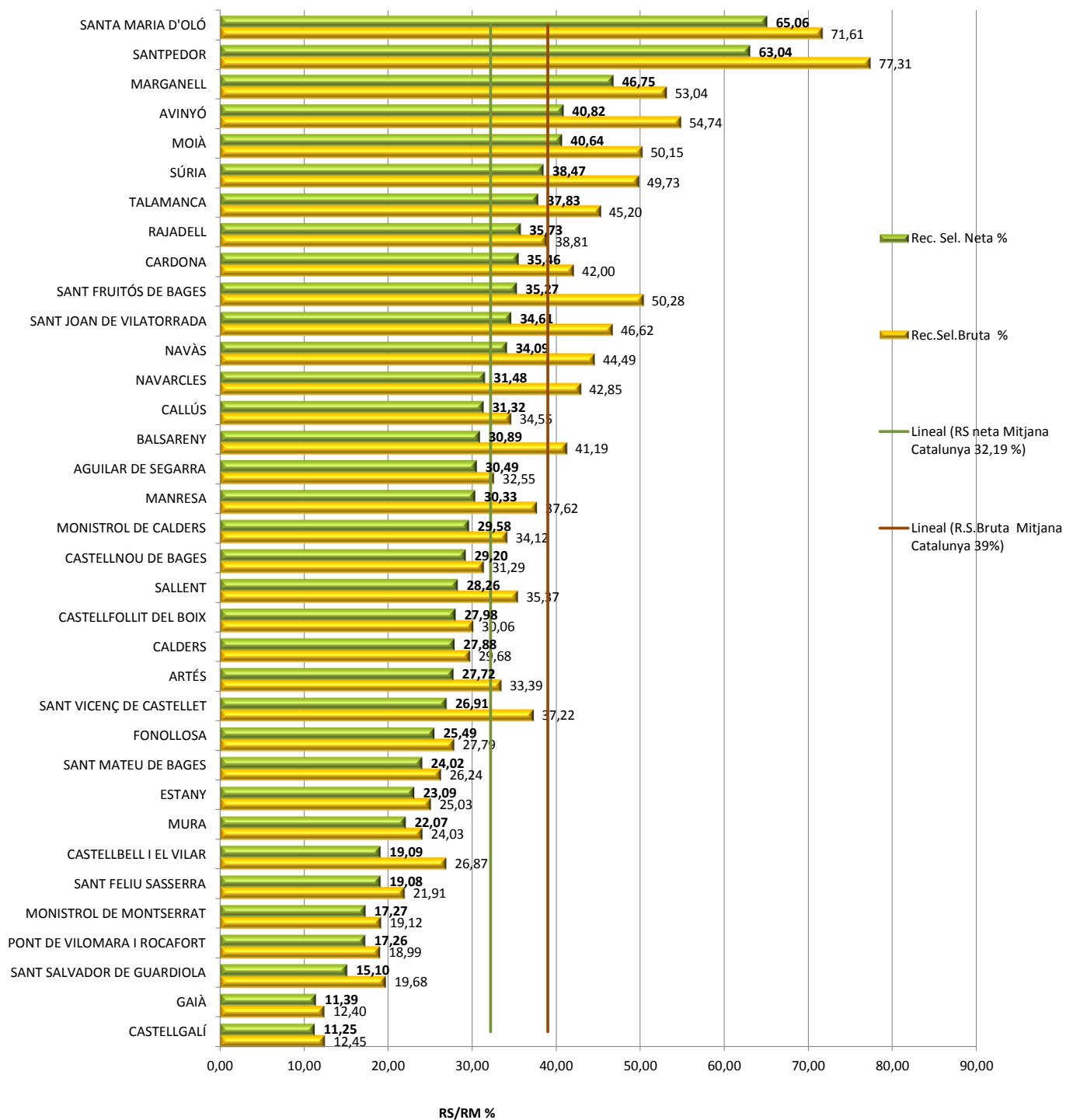


Bages:

Les dades de Marganell inclouen les quantitats de residus municipals recollits a Montserrat, que corresponen aproximadament al 90% del total

Recollida Selectiva neta a la comarca, any 2012

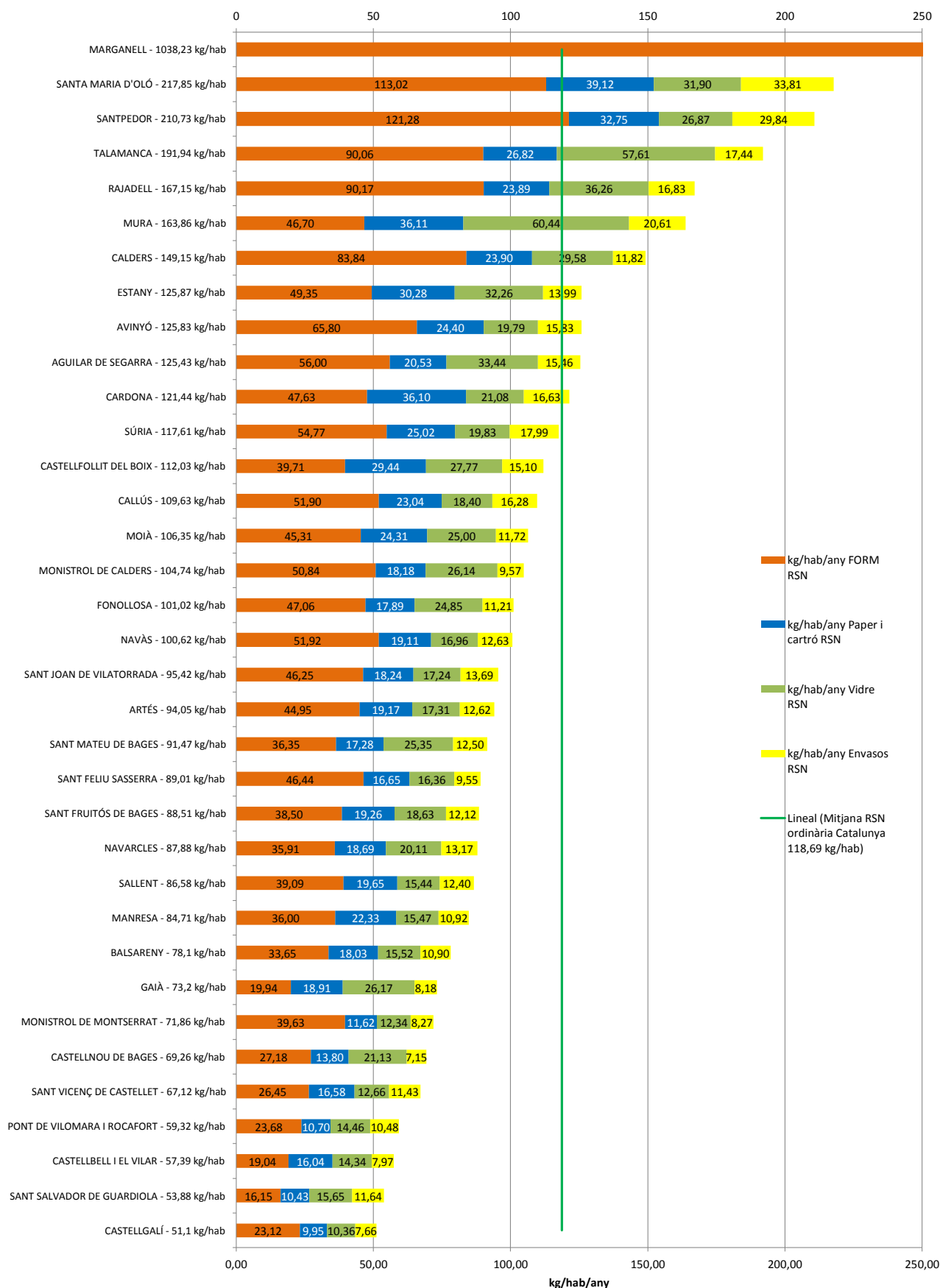
Comarca: Bages



Bages:

Les dades de Marganell inclouen les quantitats de residus municipals recollits a Montserrat, que corresponen aproximadament al 90% del total

RECOLLIDA SELECTIVA NETA ORDINÀRIA, ANY 2012, COMARCA: Bages



Bages:

Les dades de Marganell inclouen les quantitats de residus municipals recollits a Montserrat, que corresponen aproximadament al 90% del total. Per aquesta raó no es pot representar correctament en aquest gràfic.

ESTADÍSTICA DE LA RECOLLIDA SELECTIVA BRUTA, DE LA FRACCIÓ RESTA I GENERACIÓ DE RESIDUS MUNICIPALS, ANY 2012

Comarca: Baix Camp

Municipi	Població 2012	Recollida selectiva bruta														Fracció Resta		Generació RM total					
		RESIDUS BIODEGRADABLES					VIDRE total	ENVASOS total	VOLUM. +FUSTA total	RAEE total ²	FERRALLA total	OLIS VEGETALS total	TÈXTIL total	RUNES total	RES. ESPECIALS EN PETITES QUANTITATS total	ALTRES REC. SEL. Total ³	Total RECOLLIDA SELECTIVA	R.S. / R.M. %	Total FRACCIÓ RESTA	F.R. / R.M. %	Total RESIDUS MUNICIPALS	Kg/hab/dia	Kg/hab/any
		AUTOCOM-POSTATGE ¹	FORM total	PODA total	PAPER I CARTRO total																		
ALBIOL	459	0,00	9,21	53,76	9,34	12,29	10,56	29,04	0,16	0,00	0,00	0,99	0,00	0,00	0,04	125,38	37,05	213,06	62,95	338,44	2,02	737,35	
ALEXAR	926	0,00	25,24	0,00	20,81	17,44	13,72	32,64	1,88	1,87	0,14	1,62	0,00	1,04	0,72	117,11	26,78	320,18	73,22	437,29	1,29	472,24	
ALFORJA	1.865	0,00	43,60	0,00	43,40	29,26	30,20	21,96	0,90	0,31	0,00	4,89	0,00	0,17	0,25	174,93	19,46	724,07	80,54	899,00	1,32	482,04	
ALMOSTER	1.381	0,00	112,35	62,53	28,49	30,56	30,21	3,76	0,76	0,34	0,23	1,98	0,00	0,19	0,22	271,60	46,06	318,06	53,94	589,66	1,17	426,98	
ARBOLÍ	113	0,00	8,76	0,00	2,90	5,24	2,17	3,11	0,27	0,28	0,03	0,72	0,00	0,16	0,11	23,75	45,78	28,12	54,22	51,87	1,26	459,00	
ARGENTERA	153	0,00	12,38	0,00	4,09	6,71	3,42	18,32	0,05	0,00	0,00	0,00	0,00	0,00	0,01	44,99	53,00	39,89	47,00	84,88	1,52	554,74	
BORGES DEL CAMP	2.127	0,00	219,67	0,00	63,81	50,77	44,90	40,21	3,70	3,56	0,02	5,29	0,00	1,98	1,39	435,30	39,19	675,32	60,81	1.110,62	1,43	522,15	
BOTARELL	1.126	0,00	41,79	61,37	42,29	29,77	31,21	49,79	4,13	4,49	0,03	2,66	0,00	2,49	1,64	271,65	58,90	189,59	41,10	461,24	1,12	409,63	
CAMBRLLS	33.535	0,00	4.128,49	2.344,96	1.411,00	1.265,50	1.258,92	575,48	55,37	87,86	2,46	37,64	353,60	2,46	69,67	11.593,41	50,81	11.222,27	49,19	22.815,68	1,86	680,35	
CAPAFONTS	121	0,00	4,93	0,00	3,08	3,90	1,61	1,50	0,04	0,00	0,00	0,60	0,00	0,00	0,01	15,67	23,08	52,22	76,92	67,89	1,54	561,08	
CASTELLVELL DEL CAMP	2.845	0,00	96,79	159,36	81,26	54,76	72,28	33,98	0,98	0,12	0,00	0,00	32,10	0,00	0,22	531,84	49,59	540,70	50,41	1.072,54	1,03	376,99	
COLLDEJOU	177	0,00	4,05	0,00	1,82	3,77	2,36	0,00	0,06	0,00	0,00	0,73	0,00	0,00	0,01	12,81	21,61	46,45	78,39	59,26	0,92	334,78	
DUESAIGÜES	241	0,00	12,18	0,00	4,21	6,13	4,74	3,80	0,11	0,04	0,00	0,00	0,00	0,02	0,03	31,27	32,02	66,37	67,98	97,64	1,11	405,13	
FEBRÓ	49	0,00	3,55	0,00	0,45	1,35	0,77	0,00	0,02	0,00	0,00	0,00	0,00	0,00	0,00	6,14	26,30	17,21	73,70	23,35	1,31	476,55	
MASPUJOLS	750	0,00	30,04	0,00	14,90	12,89	11,65	2,95	0,48	0,27	0,28	0,00	0,00	0,15	0,15	73,76	24,32	229,48	75,68	303,24	1,11	404,32	
MONTBRIÓ DEL CAMP	2.515	0,00	220,99	0,00	106,66	66,43	67,79	33,27	3,38	3,00	0,47	0,00	0,00	1,67	1,23	504,88	41,17	721,45	58,83	1.226,33	1,34	487,61	
MONT-ROIG DEL CAMP	12.702	0,00	734,12	2.637,62	491,64	503,20	358,78	400,58	25,45	8,66	3,54	0,00	555,00	10,01	3,84	5.732,44	46,91	6.487,96	53,09	12.220,40	2,64	962,08	
PRADES	651	0,00	39,33	0,00	29,38	30,24	15,39	16,82	0,22	0,00	0,00	0,00	0,00	0,00	0,05	131,43	33,69	258,73	66,31	390,16	1,64	599,33	
PRATDIP	848	0,00	26,71	209,90	21,22	27,79	16,14	31,18	0,81	0,00	0,12	1,74	0,00	0,00	0,07	335,67	59,87	224,99	40,13	560,66	1,81	661,16	
REUS	107.211	35,80	2.920,78	1.437,49	2.719,19	1.090,68	1.144,84	1.059,52	56,87	0,00	15,25	133,22	0,00	22,75	58,45	10.694,84	25,16	31.817,34	74,84	42.512,18	1,09	396,53	
RIUDECANYES	1.183	0,00	120,20	28,01	29,88	24,81	23,30	22,97	2,13	2,07	0,29	1,82	0,00	1,15	0,81	257,43	58,72	180,97	41,28	438,40	1,02	370,59	
RIUDECOLS	1.289	0,00	65,45	0,56	16,65	19,69	14,99	7,03	0,83	0,45	0,05	1,19	0,00	0,25	0,26	127,40	22,50	438,90	77,50	566,30	1,20	439,33	
RIUDOMS	6.530	0,00	592,72	15,32	145,23	100,62	142,16	14,70	2,24	0,00	0,70	0,00	0,00	0,00	0,50	1.014,19	39,84	1.531,52	60,16	2.545,71	1,07	389,85	
SELVA DEL CAMP	5.619	0,00	525,37	81,18	186,02	115,02	183,89	97,79	4,78	5,75	2,06	14,88	340,00	1,64	4,16	1.562,53	70,80	644,40	29,20	2.206,93	1,08	392,76	
WANDELLO I L'HOSPITALET	5.985	0,00	827,72	368,39	291,76	214,35	221,43	194,16	7,00	0,00	1,15	0,69	476,00	2,47	9,14	2.614,26	62,47	1.570,24	37,53	4.184,50	1,92	699,16	
VILANOVA D'ESCORNALBOU	570	0,00	24,81	0,00	19,06	14,19	14,18	0,00	0,20	0,00	0,20	1,18	0,00	0,00	0,04	73,86	34,98	137,30	65,02	211,16	1,01	370,46	
VILAPLANA	628	0,00	19,20	0,00	17,53	14,69	14,99	31,90	0,59	0,43	0,25	1,65	0,00	0,24	0,20	101,68	52,13	93,37	47,87	195,05	0,85	310,59	
VINYOLS I ELS ARCS	1.936	0,00	147,65	23,62	58,70	53,30	47,76	66,37	0,83	0,19	0,29	2,89	0,00	0,11	0,22	401,92	36,37	703,17	63,63	1.105,09	1,56	570,81	
TOTAL COMARCA	193.535	35,80	11.018,08	7.484,07	5.864,76	3.805,36	3.784,36	2.792,83	174,22	119,57	27,66	216,36	1.756,70	48,94	153,45	37.282,15	38,52	59.493,33	61,48	96.775,48	1,37	500,04	
RS TOTAL/RM %		0,04	11,39	7,73	6,06	3,93	3,91	2,89	0,18	0,12	0,03	0,22	1,82	0,05	0,16	38,52			61,48		100,00		
TOTAL CATALUNYA	7.570.908		389.242,08	99.179,56	318.088,79	169.174,94	135.302,18	163.586,04	19.996,83	6.224,32	1.155,47	6.653,85	122.491,81	2.007,98	24.839,07	1.457.942,91	39,05	2.275.315,75	60,95	3.733.258,67	1,35	492,87	
RS/RM % Catalunya			10,43	2,66	8,52	4,53	3,62	4,38	0,54	0,17	0,03	0,18	3,28	0,05	0,67	39,05		60,95					
VARIACIÓ 11/12 %		0,42	-5,47	-5,21	-22,14	-6,40	-1,25	-11,79	-19,68	-30,79	7,31	-34,87	-9,85	1,65	-19,59	-11,21		-5,28			-7,69		

totes les dades són tones

18.06.2013

tancament de dades:

¹ AUTOCOMPOSTATGE: inclou FORM i Fracció Vegetal

² Les dades de RAEE s'han calculat en base de la informació facilitada per les deixalleries i dels SIG. Les dues fonts no sempre coincideixen per diferència de criteri de comptabilització. Per això finalment s'ha optat per respectar les dades de les deixalleries i repartir la diferència al total aportat pels SIG per comarca en funció de la població.

³ ALTRES RECOLLIDES SELECTIVES: Bateria, fibrociment, olis minerals, piles, medicaments, pneumàtics i altres residus valoritzables recollits en punts específics i en deixalleries (vegeu taula: Desglossament d'Altres Recollides Selectives)

Desglossament d'Altres Recollides Selectives

Any 2012

Comarca: Baix Camp

MUNICIPI	POBLACIÓ	ALTRES RESIDUS VALORITZABLES ¹	BATERIES	FIBRO-CIMENT	MEDICAMENTS	OLIS MINERALS	PILES	PNEUMÀTICS	TOTAL ALTRES RECOLLIDES SELECTIVES
ALBIOL	459	0,00	0,00	0,00	0,04	0,00	0,00	0,00	0,04
ALEIXAR	926	0,00	0,00	0,00	0,07	0,32	0,32	0,00	0,72
ALFORJA	1.865	0,00	0,00	0,00	0,14	0,05	0,05	0,00	0,25
ALMOSTER	1.381	0,00	0,00	0,00	0,11	0,06	0,06	0,00	0,22
ARBOLÍ	113	0,00	0,00	0,00	0,01	0,05	0,05	0,00	0,11
ARGENTERA	153	0,00	0,00	0,00	0,01	0,00	0,00	0,00	0,01
BORGES DEL CAMP	2.127	0,00	0,00	0,00	0,16	0,62	0,61	0,00	1,39
BOTARELL	1.126	0,00	0,00	0,00	0,09	0,78	0,77	0,00	1,64
CAMBRILS	33.535	65,56	0,00	0,00	2,59	0,00	1,52	0,00	69,67
CAPAFONTS	121	0,00	0,00	0,00	0,01	0,00	0,00	0,00	0,01
CASTELLVELL DEL CAMP	2.845	0,00	0,00	0,00	0,22	0,00	0,00	0,00	0,22
COLLDEJOU	177	0,00	0,00	0,00	0,01	0,00	0,00	0,00	0,01
DUESAIGÜES	241	0,00	0,00	0,00	0,02	0,01	0,01	0,00	0,03
FEBRÓ	49	0,00	0,00	0,00	0,00	0,00	0,00	0,00	0,00
MASPUJOLS	750	0,00	0,00	0,00	0,06	0,05	0,05	0,00	0,15
MONTBRIÓ DEL CAMP	2.515	0,00	0,00	0,00	0,19	0,52	0,52	0,00	1,23
MONT-ROIG DEL CAMP	12.702	0,00	0,00	1,26	0,98	0,99	0,61	0,00	3,84
PRADES	651	0,00	0,00	0,00	0,05	0,00	0,00	0,00	0,05
PRATDIP	848	0,00	0,00	0,00	0,07	0,00	0,00	0,00	0,07
REUS	107.211	0,00	0,00	0,00	8,28	15,20	3,09	31,89	58,45
RIUDECANYES	1.183	0,00	0,00	0,00	0,09	0,36	0,36	0,00	0,81
RIUDECOLS	1.289	0,00	0,00	0,00	0,10	0,08	0,08	0,00	0,26
RIUDOMS	6.530	0,00	0,00	0,00	0,50	0,00	0,00	0,00	0,50
SELVA DEL CAMP	5.619	0,00	1,49	0,00	0,43	1,06	1,18	0,00	4,16
VANDELLÒS I L'HOSPITALET DE L	5.985	0,07	0,00	0,00	0,46	1,20	0,63	6,78	9,14
VILANOVA D'ESCORNALBOU	570	0,00	0,00	0,00	0,04	0,00	0,00	0,00	0,04
VILAPLANA	628	0,00	0,00	0,00	0,05	0,08	0,07	0,00	0,20
VINYOLS I ELS ARCS	1.936	0,00	0,00	0,00	0,15	0,03	0,03	0,00	0,22
TOTAL COMARCA	193.535	65,63	1,49	1,26	14,94	21,45	10,01	38,67	153,45

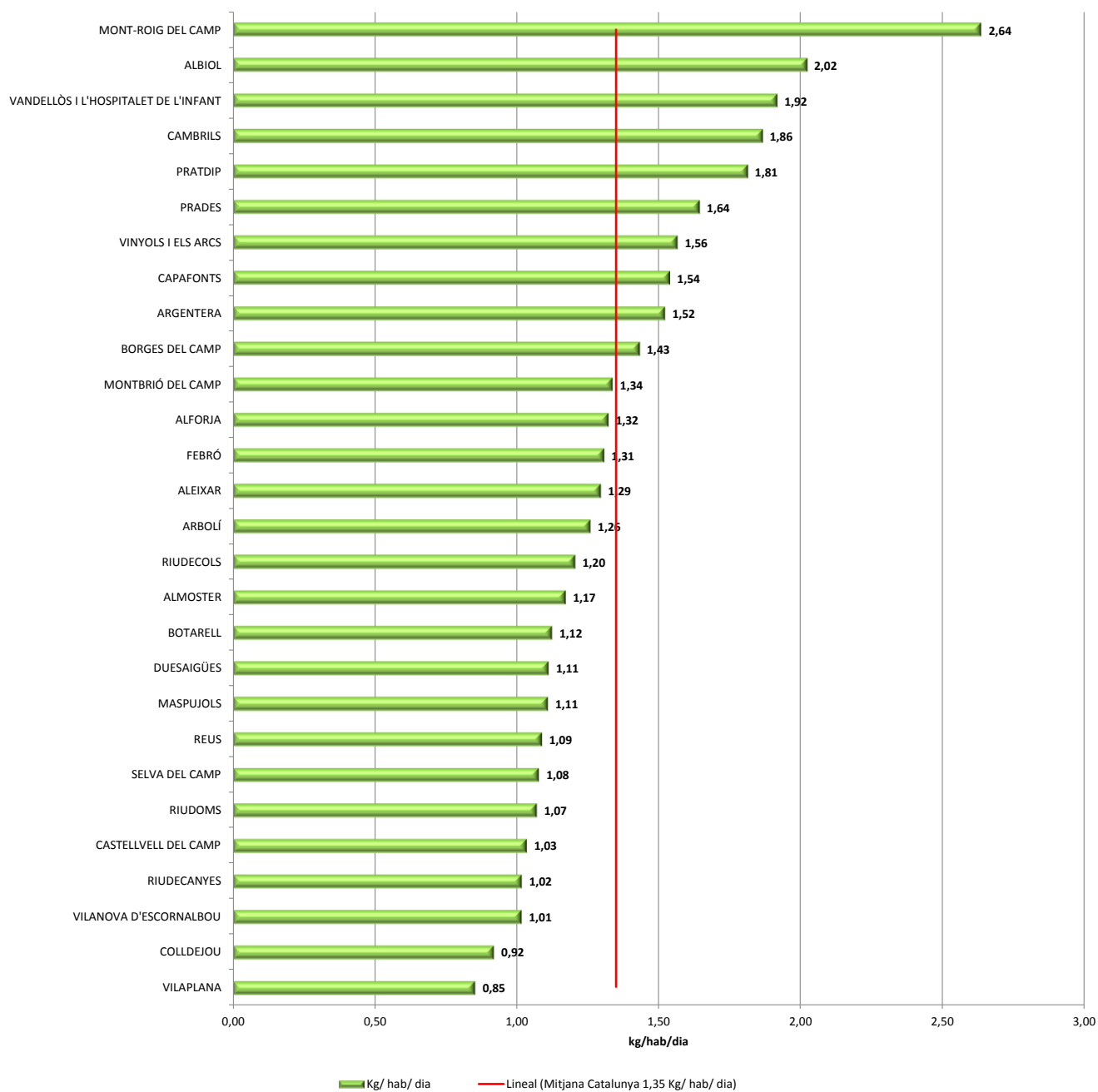
totes les dades són tones

tancament de dades:

18.06.2013

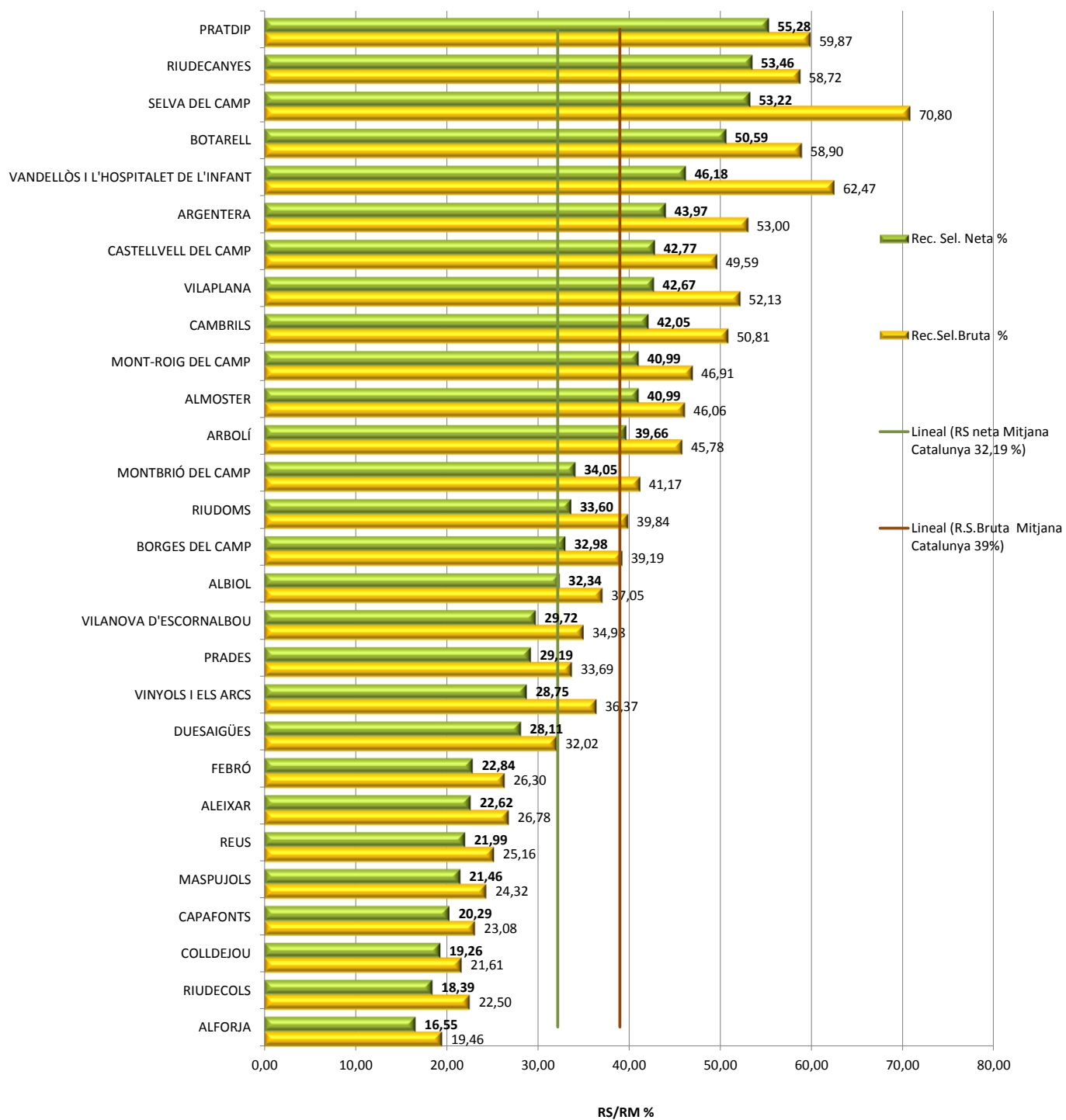
¹ ALTRES RESIDUS VALORITZABLES: Residus varis recollits a deixalleries que no pertanyen a cap categoria establerta, com per exemple rebuig, porexpan, pa sec, etc.

GENERACIÓ DE RESIDUS EN KG/HAB/DIA, ANY 2012 COMARCA: Baix Camp

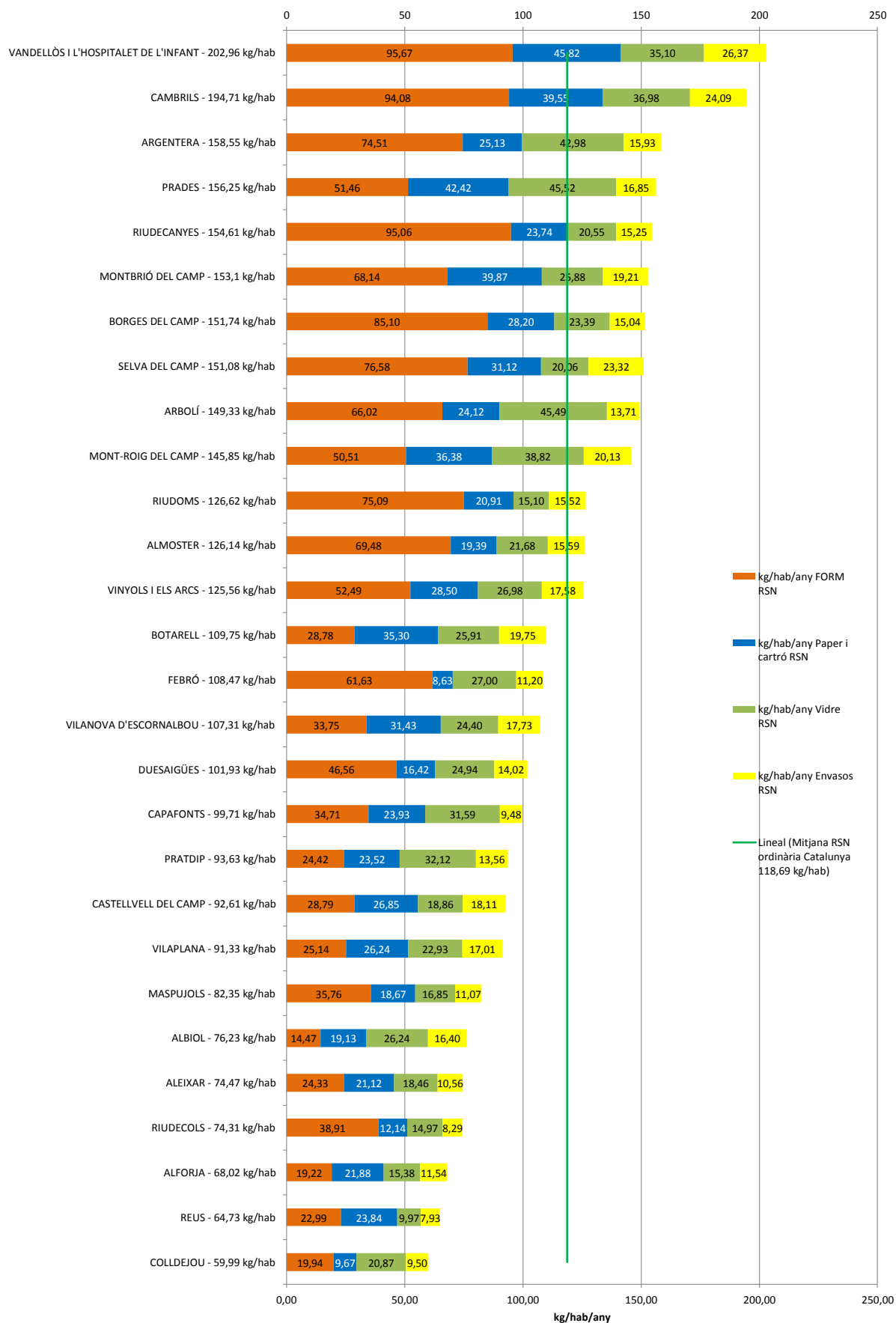


Recollida Selectiva neta a la comarca, any 2012

Comarca: Baix Camp



RECOLLIDA SELECTIVA NETA ORDINÀRIA, ANY 2012, COMARCA: Baix Camp



ESTADÍSTICA DE LA RECOLLIDA SELECTIVA BRUTA, DE LA FRACCIÓ RESTA I GENERACIÓ DE RESIDUS MUNICIPALS, ANY 2012

Comarca: Baix Ebre

Municipi	Població 2012	Recollida selectiva bruta															Fracció Resta		Generació RM total			
		RESIDUS BIODEGRADABLES				VIDRE total	ENVASOS total	VOLUM. +FUSTA total	RAEE total ²	FERRALLA total	OLIS VEGETALS total	TÈXTIL total	RUNES total	RES. ESPECIALS EN PETITES QUANTITATS total	ALTRES REC. SEL. Total ³	Total RECOLLIDA SELECTIVA	R.S. / R.M. %	Total FRACCIÓ RESTA	F.R. / R.M. %	Total RESIDUS MUNICIPALS	Kg/hab/dia	Kg/hab/any
		AUTOCOM-POSTATGE ¹	FORM total	PODA total	PAPER I CARTRO total																	
ALDEA	4.530	0,00	415,78	0,00	111,20	68,29	55,10	70,39	9,55	12,86	0,18	4,20	169,00	2,94	3,45	922,94	50,44	906,97	49,56	1.829,91	1,11	403,95
ALDOVER	968	0,00	66,09	6,53	15,50	16,78	12,41	13,17	2,06	1,55	0,09	1,44	32,44	0,65	0,56	169,27	52,22	154,90	47,78	324,17	0,92	334,89
ALFARA DE CARLES	399	0,00	31,90	2,66	10,08	5,27	5,90	5,36	0,84	0,63	0,04	0,59	13,21	0,27	0,23	76,97	47,64	84,58	52,36	161,55	1,11	404,88
AMETLLA DE MAR	7.688	0,00	630,73	3.300,00	332,14	318,11	219,12	417,29	14,01	0,90	0,14	14,04	312,00	5,99	2,60	5.567,07	67,82	2.641,74	32,18	8.208,81	2,93	1.067,74
AMPOLLA	3.606	0,00	591,05	359,83	176,07	195,05	109,81	185,65	7,70	3,56	0,50	0,00	593,84	4,07	3,41	2.230,54	64,54	1.225,44	35,46	3.455,98	2,63	958,40
BENIFALLET	771	0,00	120,41	5,27	26,84	20,06	13,32	10,62	1,66	1,25	0,07	1,16	26,16	0,53	0,45	227,80	57,05	171,51	42,95	399,31	1,42	517,91
CAMARLES	3.609	0,00	347,43	0,00	90,67	63,70	60,32	50,47	4,14	0,00	0,00	4,33	18,00	5,10	0,98	645,14	46,21	751,10	53,79	1.396,24	1,06	386,88
DELTEBRE	12.316	0,00	881,52	693,06	287,84	256,75	160,19	274,93	27,83	21,82	1,72	9,11	1.127,92	7,69	6,27	3.756,64	47,18	4.204,99	52,82	7.961,63	1,77	646,45
PAÜLS	602	0,00	62,44	3,99	11,88	11,97	7,96	8,06	1,27	0,95	0,06	0,88	19,84	0,40	0,34	130,03	58,38	92,71	41,62	222,74	1,01	370,00
PERELLO	3.378	0,00	312,16	0,00	122,05	81,80	55,83	57,72	5,50	2,24	0,55	0,00	52,00	0,52	0,30	690,67	46,51	794,34	53,49	1.485,01	1,20	439,61
ROQUETES	8.333	0,00	394,58	55,00	224,92	124,42	146,71	110,95	18,23	13,04	0,78	12,14	273,27	5,51	5,39	1.384,94	42,47	1.875,71	57,53	3.260,65	1,07	391,29
TIVENYS	914	0,00	85,36	6,18	18,15	15,66	11,25	12,47	1,95	1,47	0,09	1,36	30,72	0,62	0,53	185,83	47,94	201,79	52,06	387,62	1,16	424,09
TORTOSA	34.734	0,00	969,87	125,76	881,71	431,67	328,59	439,75	60,38	39,52	1,62	0,00	669,82	8,45	16,57	3.973,70	27,25	10.607,99	72,75	14.581,69	1,15	419,81
XERTA	1.277	0,00	93,51	8,71	36,51	25,88	22,17	17,57	2,74	2,06	0,12	1,92	43,28	0,87	0,78	256,13	43,92	327,08	56,08	583,21	1,25	456,71
TOTAL COMARCA	83.125	0,00	5.002,83	4.566,99	2.345,56	1.635,41	1.208,67	1.674,41	157,86	101,84	5,96	51,17	3.381,50	43,62	41,85	20.217,67	45,68	24.040,85	54,32	44.258,52	1,46	532,43
RS TOTAL/RM %		0,00	11,30	10,32	5,30	3,70	2,73	3,78	0,36	0,23	0,01	0,12	7,64	0,10	0,09	45,68				100,00		
TOTAL CATALUNYA	7.570.908		389.242,08	99.179,56	318.088,79	169.174,94	135.302,18	163.586,04	19.996,83	6.224,32	1.155,47	6.653,85	122.491,81	2.007,98	24.839,07	1.457.942,91	39,05	2.275.315,75	60,95	3.733.258,67	1,35	492,87
RS/RM % Catalunya			10,43	2,66	8,52	4,53	3,62	4,38	0,54	0,17	0,03	0,18	3,28	0,05	0,67	39,05		60,95				
VARIACIÓ 11/12 %	0,42		-5,47	-5,21	-22,14	-6,40	-1,25	-11,79	-19,68	-30,79	7,31	-34,87	-9,85	1,65	-19,59	-11,21		-5,28			-7,69	

totes les dades son tones

18.06.2013

tancament de dades:

¹AUTOCOMPOSTATGE: inclou FORM i Fracció Vegetal

²Les dades de RAEE s'han calculat en base de la informació facilitada per les deixalleries i dels SIG. Les dues fonts no sempre coincideixen per diferència de criteri de comptabilització. Per això finalment s'ha optat per respectar les dades de les deixalleries i repartir la diferència al total aportat pels SIG per comarca en funció de la població.

³ALTRES RECOLLIDES SELECTIVES: Bateries, fibrociment, olis minerals, piles, medicaments, pneumàtics i altres residus valoritzables recollits en punts específics i en deixalleries (vegeu taula: Desglossament d'Altres Recollides Selectives)

Desglossament d'Altres Recollides Selectives

Any 2012

Comarca: Baix Ebre

MUNICIPI	POBLACIÓ	ALTRES RESIDUS VALORITZABLES ¹	BATERIES	FIBRO-CIMENT	MEDICA-MENTS	OLIS MINERALS	PILES	PNEU-MÀTICS	TOTAL ALTRES RECOLLIDES SELECTIVES
ALDEA	4.530	0,00	0,82	0,00	0,40	1,91	0,32	0,00	3,45
ALDOVER	968	0,19	0,04	0,00	0,09	0,23	0,01	0,00	0,56
ALFARA DE CARLES	399	0,08	0,02	0,00	0,04	0,10	0,00	0,00	0,23
AMETLLA DE MAR	7.688	1,18	0,00	0,00	0,68	0,74	0,00	0,00	2,60
AMPOLLA	3.606	2,02	0,00	0,00	0,32	0,82	0,25	0,00	3,41
BENIFALLET	771	0,15	0,04	0,00	0,07	0,19	0,01	0,00	0,45
CAMARLES	3.609	0,00	0,00	0,00	0,32	0,66	0,00	0,00	0,98
DELTEBRE	12.316	1,44	0,00	0,00	1,09	2,45	1,29	0,00	6,27
PAÜLS	602	0,11	0,03	0,00	0,05	0,14	0,01	0,00	0,34
PERELLÓ	3.378	0,00	0,00	0,00	0,30	0,00	0,00	0,00	0,30
ROQUETES	8.333	1,58	0,37	0,00	0,74	1,98	0,72	0,00	5,39
TIVENYS	914	0,18	0,04	0,00	0,08	0,22	0,01	0,00	0,53
TORTOSA	34.734	7,72	1,32	0,00	3,06	2,45	2,01	0,00	16,57
XERTA	1.277	0,25	0,06	0,00	0,11	0,31	0,04	0,00	0,78
TOTAL COMARCA	83.125	14,90	2,74	0,00	7,33	12,20	4,68	0,00	41,85

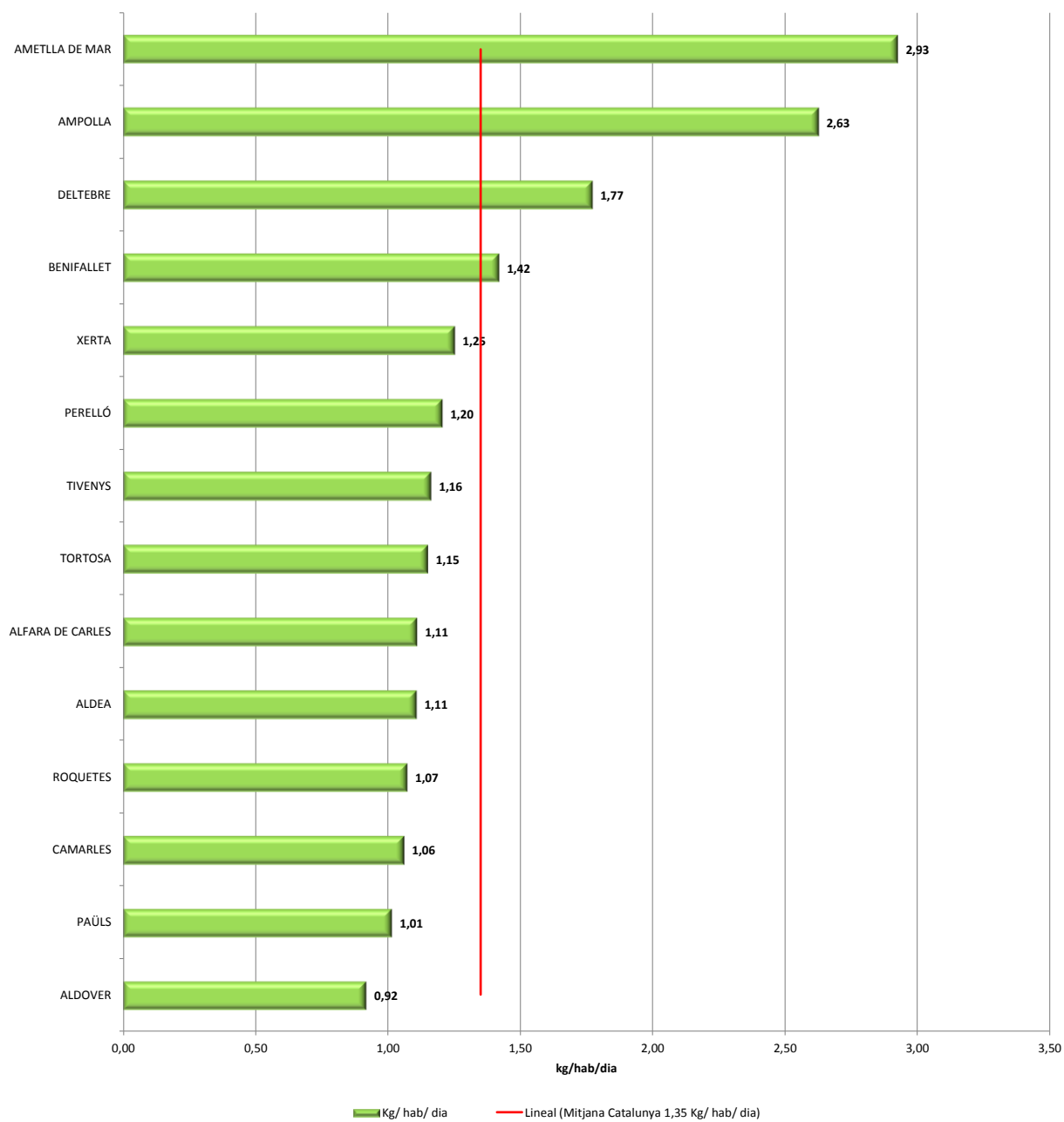
totes les dades són tones

tancament de dades: 18.06.2013

¹ ALTRES RESIDUS VALORITZABLES: Residus varis recollits a deixalleries que no pertanyen a cap categoria establerta, com per exemple rebuig, porexpan, pa sec, etc.

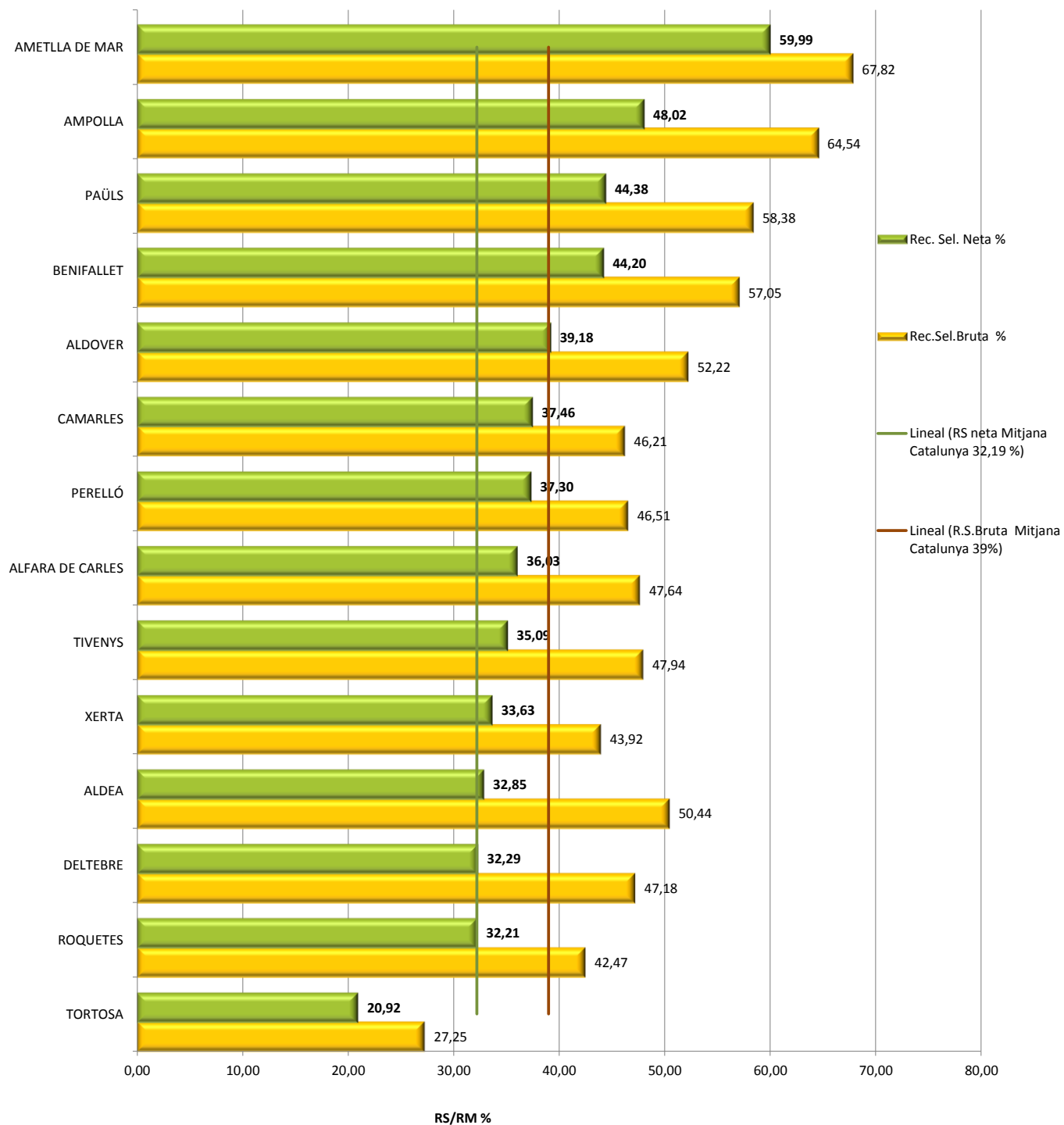
GENERACIÓ DE RESIDUS EN KG/HAB/DIA, ANY 2012

COMARCA: Baix Ebre

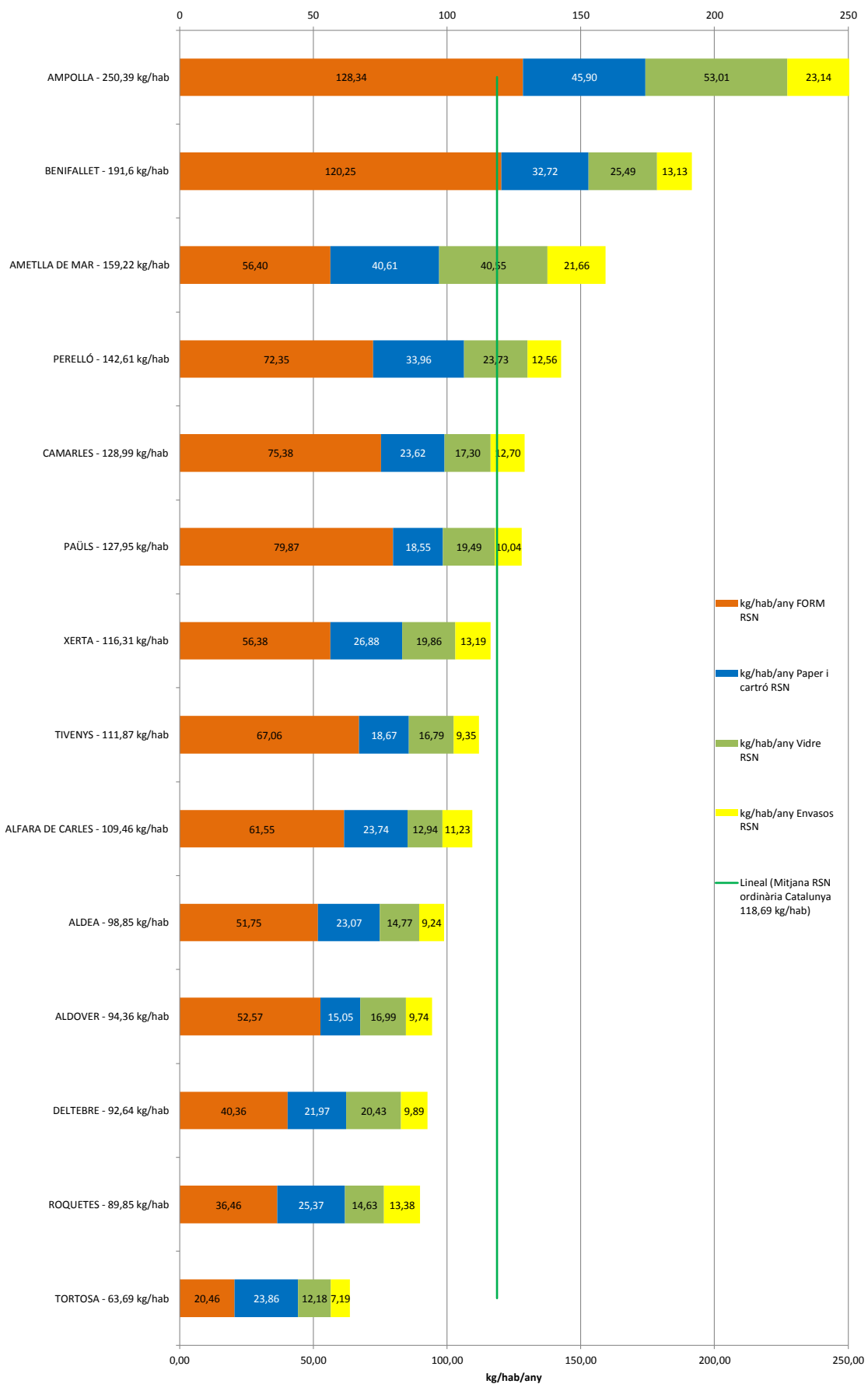


Recollida Selectiva neta a la comarca, any 2012

Comarca: Baix Ebre



RECOLLIDA SELECTIVA NETA ORDINÀRIA, ANY 2012, COMARCA: Baix Ebre



ESTADÍSTICA DE LA RECOLLIDA SELECTIVA BRUTA, DE LA FRACCIÓ RESTA I GENERACIÓ DE RESIDUS MUNICIPALS, ANY 2012

Comarca: Baix Empordà

Municipi	Població 2012	Recollida selectiva bruta														Fracció Resta		Generació RM total				
		RESIDUS BIODEGRADABLES				VIDRE total	ENVASOS total	VOLUM. +FUSTA total	RAEE total ²	FERRALLA total	OLIS VEGETALS total	TÈXTIL total	RUNES total	RES. ESPECIALS EN PETITES QUANTITATS total	ALTRES REC. SEL. Total ³	Total RECOLLIDA SELECTIVA	R.S. / R.M. %	Total FRACCIÓ RESTA	F.R. / R.M. %	Total RESIDUS MUNICIPALS	Kg/hab/dia	Kg/hab/any
		AUTOCOM-POSTATGE ¹	FORM total	PODA total	PAPER I CARTRO total																	
ALBONS	714	2,40	18,98	0,00	16,95	23,08	13,82	0,00	1,00	0,00	0,00	0,00	0,00	0,04	76,27	22,92	256,45	77,08	332,72	1,28	465,99	
BEGUR	4.221	28,10	268,26	189,42	176,09	238,64	128,65	128,68	28,13	27,68	1,53	0,03	134,30	8,25	34,62	1.392,38	29,85	3.271,78	70,15	4.664,16	3,03	1.104,99
BELLCALRE D'EMPORDÀ	661	1,80	22,25	27,95	16,21	14,67	12,01	50,82	0,92	0,00	0,00	0,00	42,00	0,00	9,69	198,32	47,10	222,78	52,90	421,10	1,75	637,07
BISBAL D'EMPORDÀ	10.679	19,90	432,81	164,90	250,31	140,28	177,59	198,44	75,51	72,27	4,68	9,40	336,57	15,63	116,93	2.015,21	39,16	3.131,44	60,84	5.146,65	1,32	481,94
CALONGE	10.851	60,90	545,64	914,38	345,19	546,33	362,58	394,82	42,89	28,74	1,14	3,03	197,81	3,14	1,70	3.448,29	30,19	7.973,54	69,81	11.421,83	2,88	1.052,61
CASTELL-PLATJA D'ARO	10.527	8,40	731,46	269,16	563,78	648,94	241,60	304,68	25,53	37,02	1,25	2,31	0,00	4,56	3,35	2.842,04	22,74	9.656,46	77,26	12.498,50	3,25	1.187,28
COLOMERS	205	3,30	15,05	35,47	11,71	11,37	8,58	1,08	0,62	0,39	0,03	0,05	1,83	0,08	0,64	90,20	62,14	54,95	37,86	145,15	1,94	708,04
CORCÀ	1.279	8,50	41,22	0,00	32,31	22,34	19,84	0,00	1,79	0,00	0,00	0,00	0,00	0,00	0,07	126,07	21,99	447,30	78,01	573,37	1,23	448,29
CRUÏLLES, MONELLS I S.SADU	1.253	9,10	41,22	89,51	40,20	32,82	25,42	4,85	3,23	1,77	0,11	0,23	8,23	0,38	2,91	259,98	37,30	437,02	62,70	697,00	1,52	556,27
FOIXA	311	1,00	14,72	0,95	7,95	8,63	5,63	1,15	0,79	0,42	0,03	0,05	1,94	0,09	0,69	44,03	26,42	122,60	73,58	166,63	1,47	535,80
FONTANILLES	156	1,40	8,18	0,49	5,92	4,07	4,00	0,60	0,40	0,22	0,01	0,03	1,01	0,05	0,36	26,72	23,35	87,70	76,65	114,42	2,01	733,47
FORALLAC	1.721	0,00	189,94	0,00	80,47	81,40	54,14	0,00	2,41	0,00	0,00	0,00	0,00	0,00	0,10	408,45	38,01	666,24	61,99	1.074,69	1,71	624,46
GARRIGOLES	167	2,00	4,74	0,09	2,91	3,08	2,16	0,11	0,27	0,04	0,00	0,01	0,19	0,01	0,10	15,68	29,04	38,32	70,96	54,00	0,89	323,36
GUALTA	362	6,20	28,13	11,02	21,00	15,22	11,35	9,17	0,57	1,41	0,01	0,01	16,37	0,02	0,15	120,63	54,43	100,98	45,57	221,61	1,68	612,19
JAFRE	425	2,20	18,65	0,79	5,78	5,92	4,13	0,95	0,88	0,35	0,02	0,04	1,61	0,07	0,58	41,97	32,90	85,60	67,10	127,57	0,82	300,16
MONT-RAS	1.818	9,10	38,60	77,87	43,13	49,70	26,02	0,84	2,80	0,31	0,02	0,04	1,42	0,07	0,61	250,51	24,65	765,97	75,35	1.016,48	1,53	559,12
PALLARUGELL	22.880	41,20	1.640,02	1.061,48	676,82	717,39	572,17	543,16	68,94	84,50	4,52	36,70	572,78	13,37	26,18	6.059,23	38,68	9.604,54	61,32	15.663,77	1,88	684,61
PALAMÓS	17.813	3,60	837,48	153,26	484,67	510,28	445,26	611,54	59,19	62,50	0,20	0,00	858,26	8,63	69,25	4.104,11	31,78	8.811,84	68,22	12.915,95	1,99	725,09
PALAU-SATOR	294	2,50	66,90	96,15	19,16	25,06	11,30	1,70	0,93	0,62	0,04	0,08	2,88	0,13	1,01	228,45	55,24	185,12	44,76	413,57	3,85	1.406,71
PALS	2.793	0,00	211,99	223,42	116,01	149,98	75,90	129,03	18,65	18,98	0,88	0,00	290,00	8,54	79,44	1.322,82	35,26	2.428,66	64,74	3.751,48	3,68	1.343,17
PARLAVÀ	386	4,20	18,98	0,48	16,50	12,21	11,33	0,57	0,84	0,21	0,01	0,03	0,97	0,05	0,36	66,73	34,58	126,22	65,42	192,95	1,37	499,87
PERA	428	5,30	38,28	1,59	15,29	11,15	9,40	1,92	1,18	0,70	0,05	0,09	3,25	0,15	1,15	89,50	45,14	108,76	54,86	198,26	1,27	463,22
REGENCÓS	295	2,40	6,87	0,24	5,73	6,59	3,50	0,29	0,50	0,10	0,01	0,01	0,49	0,02	0,18	26,93	17,06	130,90	82,94	157,83	1,47	535,00
RUPIÀ	248	3,90	9,16	0,84	7,01	6,25	4,50	1,01	0,66	0,37	0,02	0,05	1,72	0,08	0,61	36,18	25,67	104,75	74,33	140,93	1,56	568,28
SANT FELIU DE GUÍXOLS	21.961	5,20	1.994,56	395,74	746,65	600,39	457,55	842,33	47,73	2,94	2,68	20,74	1.182,54	7,22	10,73	6.317,00	43,76	8.118,28	56,24	14.435,28	1,80	657,31
SANTA CRISTINA D'ARO	5.106	6,60	234,62	1.033,36	204,18	221,56	124,45	207,44	16,41	18,94	3,00	1,50	117,59	5,15	13,70	2.208,49	46,30	2.561,74	53,70	4.770,23	2,56	934,24
SERRA DE DARÓ	208	1,60	5,72	1,03	6,63	6,39	3,14	1,23	0,67	0,45	0,03	0,06	2,09	0,10	0,73	29,87	27,26	79,70	72,74	109,57	1,44	526,79
TALLADA D'EMPORDÀ	459	3,90	23,72	18,57	15,46	16,16	11,24	8,82	0,89	3,16	0,02	0,04	41,38	0,06	0,68	144,10	50,93	138,82	49,07	282,92	1,69	616,39
TORRENT	193	1,80	9,82	0,31	13,00	14,26	7,03	0,37	0,38	0,14	0,01	0,02	0,64	0,03	0,23	48,04	33,68	94,60	66,32	142,64	2,02	739,06
TORROELLA DE MONTGRÍ	11.494	15,20	645,98	0,00	256,51	1.066,27	151,48	0,00	16,64	0,00	0,00	0,00	0,00	0,00	1,76	2.153,84	23,87	6.870,54	76,13	9.024,38	2,15	785,14
ULLÀ	1.037	2,20	31,24	29,30	18,31	16,95	13,11	0,90	2,12	0,33	0,02	0,00	1,53	0,07	0,59	116,72	25,74	336,70	74,26	453,42	1,20	437,24
ULLASTRET	287	2,20	26,66	0,33	8,14	8,02	5,68	0,40	0,52	0,14	0,01	0,02	0,67	0,03	0,25	53,08	38,33	85,42	61,67	138,50	1,32	482,59
ULTRAMORT	208	0,00	8,99	0,44	5,32	4,88	3,56	0,53	0,45	0,19	0,01	0,03	0,90	0,04	0,32	25,67	26,38	71,64	73,62	97,31	1,28	467,82
VALL-LLOBREGA	904	9,00	86,69	27,12	26,91	25,99	17,19	0,46	1,40	0,17	0,01	0,02	0,79	0,04	0,32	196,12	30,98	436,91	69,02	633,03	1,92	700,25
VERGES	1.193	7,40	51,52	45,27	28,66	23,75	19,06	0,82	1,92	0,30	0,02	0,04	1,38	0,06	0,54	180,74	32,80	370,26	67,20	551,00	1,27	461,86
VILOPRIU	217	3,00	5,72	0,22	8,10	8,27	5,71	0,26	0,38	0,10	0,01	0,01	0,45	0,02	0,17	32,42	28,35	81,96	71,65	114,38	1,44	527,11
TOTAL COMARCA	133.754	285,50	8.374,77	4.871,15	4.298,97	5.298,30	3.050,07	3.448,97	428,13	365,43	20,37	74,71	3.823,59	76,15	380,69	34.796,80	33,83	68.066,49	66,17	102.863,29	2,11	769,05
RS TOTAL/RM %		0,28	8,14	4,74	4,18	5,15	2,97	3,35	0,42	0,36	0,02	0,07	3,72	0,07	0,37	33,83		66,17		100,00		
TOTAL CATALUNYA	7.570.908	389.242,08	99.179,56	318.088,79	169.174,94	135.302,18	163.586,04	19.996,83	6.224,32	1.155,47	6.653,85	122.491,81	2.007,98	24.839,07	1.457.942,91	39,05	2.275.315,75	60,95	3.733.258,67	1,35	492,87	
RS/RM % Catalunya		10,43	2,66	8,52	4,53	3,62	4,38	0,54	0,17	0,03	0,18	3,28	0,05	0,67	39,05		60,95					
VARIACIÓ 11/12 %	0,42	-5,47	-5,21	-22,14	-6,40	-1,25	-11,79	-19,68	-30,79	7,31	-34,87	-9,85	1,65	-19,59	-11,21		-5,28				-7,69	

toles les dades són tones

tancament de dades: 18.06.2013

¹AUTOCOMPOSTATGE: inclou FORM i Fracció Vegetal

²Les dades de RAEE s'han calculat en base de la informació facilitada per les deixalleries i dels SIG. Les dues fonts no sempre coincideixen per diferència de criteri de comptabilització. Per això finalment s'ha optat per respectar les dades de les deixalleries i repartir la diferència al total aportat pels SIG per comarca en funció de la població.

³ALTRES RECOLLIDES SELECTIVES: Bateries, fibrociment, olis minerals, piles, medicaments, pneumàtics i altres residus valoritzables recollits en punts específics i en deixalleries (vegeu taula: Desglossament d'Altres Recollides Selectives)

Desglossament d'Altres Recollides Selectives

Any 2012

Comarca: Baix Empordà

MUNICIPI	POBLACIÓ	ALTRES RESIDUS VALORITZABLES ¹	BATERIES	FIBRO-CIMENT	MEDICAMENTS	OLIS MINERALS	PILES	PNEUMÀTICS	TOTAL ALTRES RECOLLIDES SELECTIVES
ALBONS	714	0,00	0,00	0,00	0,04	0,00	0,00	0,00	0,04
BEGUR	4.221	33,17	0,01	0,32	0,24	0,73	0,14	0,01	34,62
BELLCAIRE D'EMPORDÀ	661	9,65	0,00	0,00	0,04	0,00	0,00	0,00	9,69
BISBAL D'EMPORDÀ	10.679	106,21	3,02	0,00	0,59	2,03	1,62	3,46	116,93
CALONGE	10.851	0,14	0,00	0,00	0,60	0,00	0,94	0,00	1,70
CASTELL-PLATJA D'ARO	10.527	0,00	0,00	0,00	0,59	1,65	1,11	0,00	3,35
COLOMERS	205	0,58	0,02	0,00	0,01	0,01	0,01	0,02	0,64
CORÇÀ	1.279	0,00	0,00	0,00	0,07	0,00	0,00	0,00	0,07
CRUÏLLES, MONELLS I S.SADURN	1.253	2,60	0,07	0,00	0,07	0,05	0,04	0,08	2,91
FOIXÀ	311	0,61	0,02	0,00	0,02	0,01	0,01	0,02	0,69
FONTANILLES	156	0,32	0,01	0,00	0,01	0,01	0,00	0,01	0,36
FORALLAC	1.721	0,00	0,00	0,00	0,10	0,00	0,00	0,00	0,10
GARRIGOLES	167	0,06	0,00	0,00	0,01	0,00	0,00	0,00	0,07
GUALTA	362	0,12	0,00	0,00	0,02	0,00	0,00	0,00	0,15
JAFRE	425	0,51	0,01	0,00	0,02	0,01	0,01	0,02	0,58
MONT-RAS	1.818	0,45	0,01	0,00	0,10	0,01	0,02	0,01	0,61
PALAFRUGELL	22.880	20,12	0,00	0,51	1,27	0,00	1,60	2,68	26,18
PALAMÓS	17.813	65,56	0,10	0,00	0,99	0,00	1,18	1,42	69,25
PALAU-SATOR	294	0,91	0,03	0,00	0,02	0,02	0,01	0,03	1,01
PALS	2.793	76,09	0,69	0,22	0,16	0,36	0,00	1,92	79,44
PARLAVÀ	386	0,31	0,01	0,00	0,02	0,01	0,00	0,01	0,36
PERA	428	1,03	0,03	0,00	0,02	0,02	0,01	0,03	1,15
REGENCÓS	295	0,15	0,00	0,00	0,02	0,00	0,00	0,01	0,18
RUPIÀ	248	0,54	0,02	0,00	0,01	0,01	0,01	0,02	0,61
SANT FELIU DE GUÍXOLS	21.961	0,04	0,00	2,86	1,22	3,20	1,13	2,28	10,73
SANTA CRISTINA D'ARO	5.106	6,74	0,00	0,00	0,28	3,18	0,67	2,82	13,70
SERRA DE DARÓ	208	0,66	0,02	0,00	0,01	0,01	0,01	0,02	0,73
TALLADA D'EMPORDÀ	459	0,62	0,01	0,00	0,03	0,01	0,01	0,01	0,68
TORRENT	193	0,20	0,01	0,00	0,01	0,00	0,00	0,01	0,23
TORROELLA DE MONTGRÍ	11.494	0,00	0,00	0,00	0,64	0,00	1,12	0,00	1,76
ULLÀ	1.037	0,48	0,01	0,00	0,06	0,01	0,01	0,02	0,59
ULLASTRET	287	0,21	0,01	0,00	0,02	0,00	0,00	0,01	0,25
ULTRAMORT	208	0,28	0,01	0,00	0,01	0,01	0,00	0,01	0,32
VALL-LLOBREGA	904	0,25	0,01	0,00	0,05	0,00	0,00	0,01	0,32
VERGES	1.193	0,44	0,01	0,00	0,07	0,01	0,01	0,01	0,54
VILOPRIU	217	0,14	0,00	0,00	0,01	0,00	0,00	0,00	0,17
TOTAL COMARCA	133.754	329,18	4,14	3,91	7,44	11,37	9,68	14,96	380,69

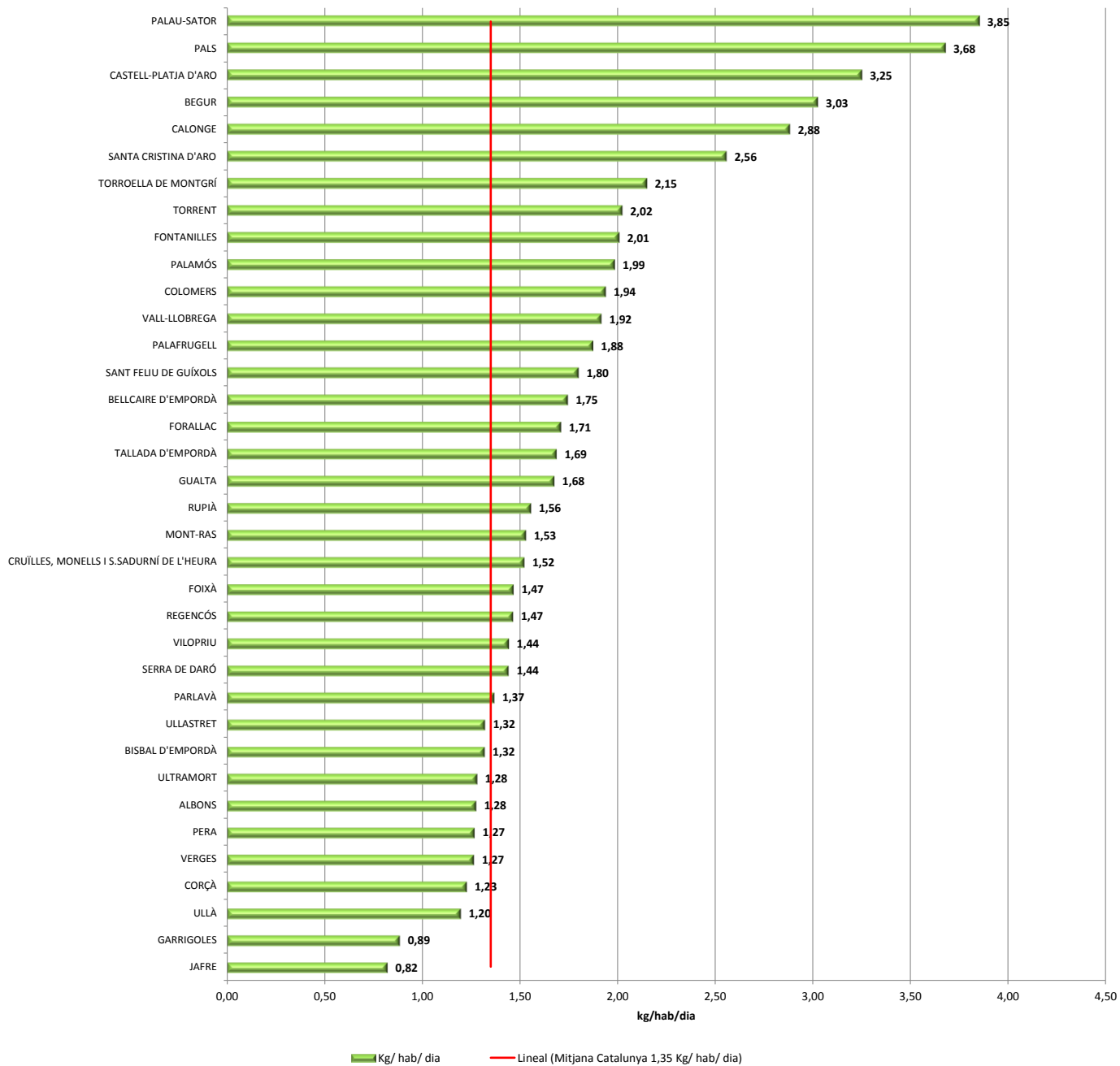
totes les dades són tones

tancament de dades:

18.06.2013

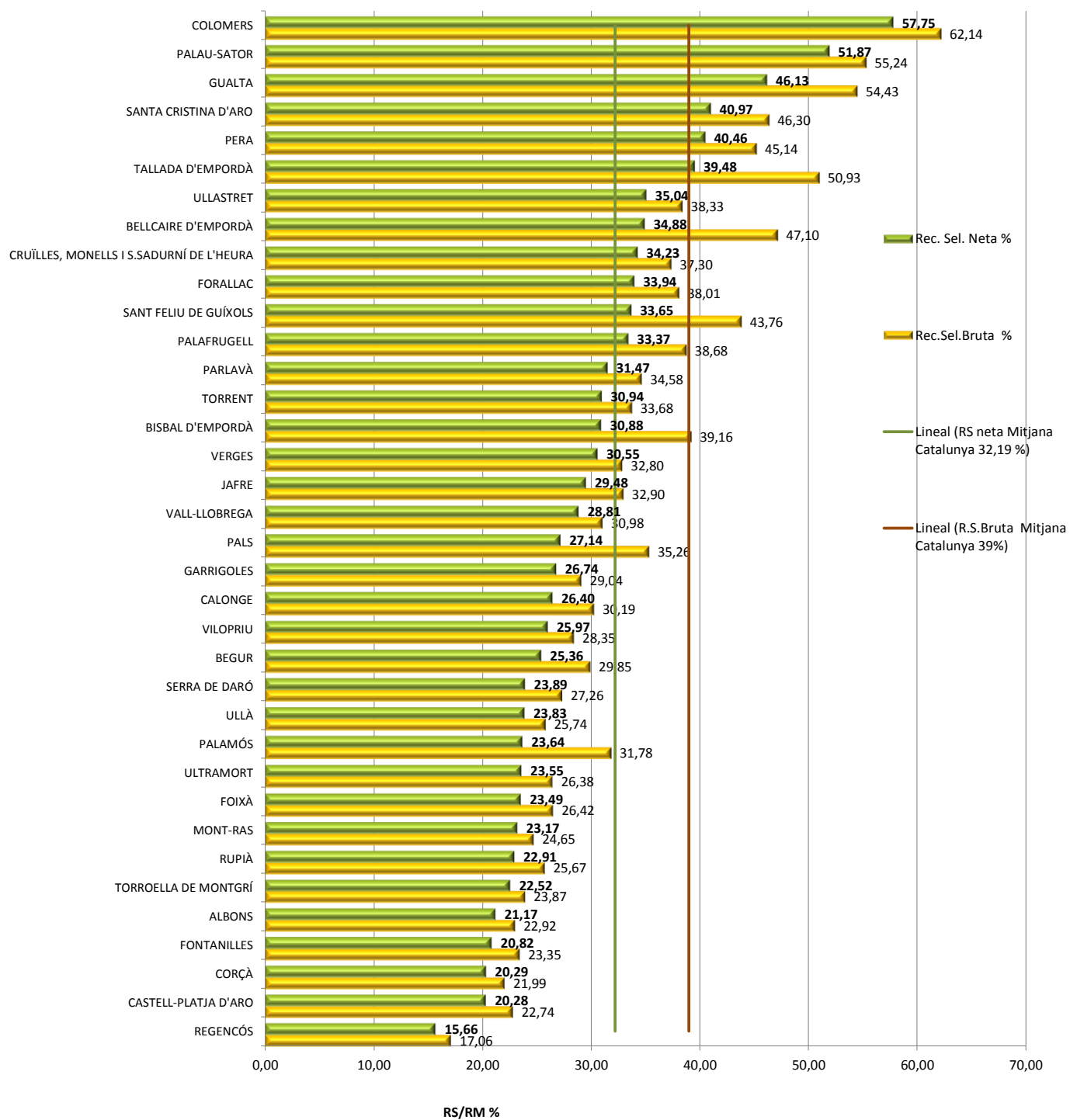
¹ ALTRES RESIDUS VALORITZABLES: Residus varis recollits a deixalleries que no pertanyen a cap categoria establerta, com per exemple rebuig, porexpan, pa sec, etc.

GENERACIÓ DE RESIDUS EN KG/HAB/DIA, ANY 2012 COMARCA: Baix Empordà

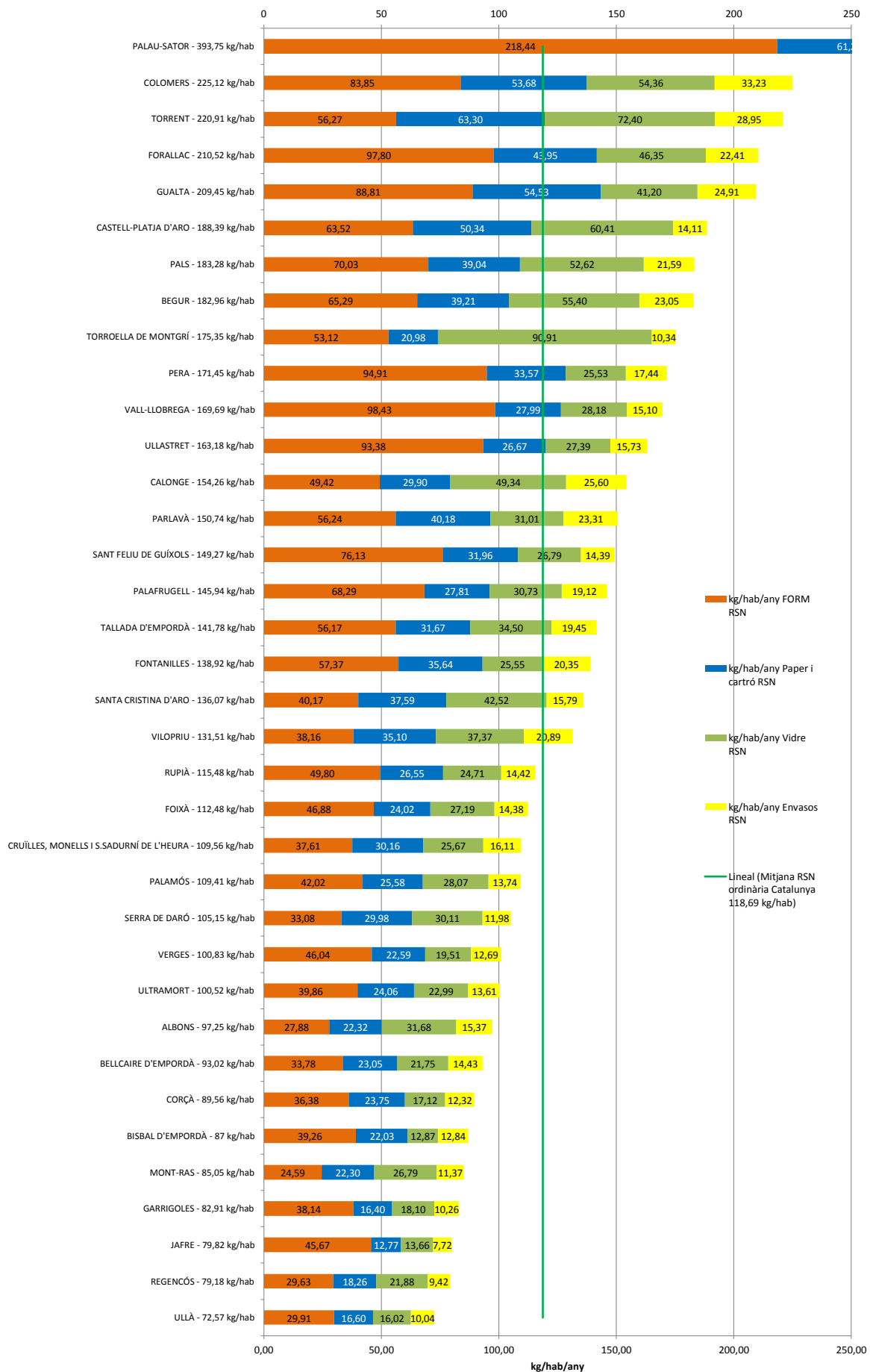


Recollida Selectiva neta a la comarca, any 2012

Comarca: Baix Empordà



RECOLLIDA SELECTIVA NETA ORDINÀRIA, ANY 2012, COMARCA: Baix Empordà



ESTADÍSTICA DE LA RECOLLIDA SELECTIVA BRUTA, DE LA FRACCIÓ RESTA I GENERACIÓ DE RESIDUS MUNICIPALS, ANY 2012

Comarca: Baix Llobregat

Municipi	Població 2012	Recollida selectiva bruta														Fracció Resta		Generació RM total				
		RESIDUS BIODEGRADABLES				VIDRE total	ENVASOS total	VOLUM. +FUSTA total	RAEE total ²	FERRALLA total	OLIS VEGETALS total	TÈXTIL total	RUNES total	RES. ESPECIALS EN PETITES QUANTITATS total	ALTRES REC. SEL. Total ³	Total RECOLLIDA SELECTIVA	R.S. / R.M. %	Total FRACCIÓ RESTA	F.R. / R.M. %	Total RESIDUS MUNICIPALS	Kg/hab/dia	Kg/hab/any
		AUTOCOM-POSTATGE ¹	FORM total	PODA total	PAPER I CARTRO total																	
ABRERA	11.870	27,60	360,50	34,22	167,96	157,70	137,52	56,40	82,00	5,44	2,06	1,00	59,46	2,34	4,10	1.098,31	19,85	4.435,81	80,15	5.534,12	1,28	466,23
CASTELLVÍ DE ROSANES	1.757	0,00	96,30	0,00	70,77	115,40	78,32	0,00	10,43	0,00	0,00	0,00	0,00	0,00	0,17	371,39	37,91	608,31	62,09	979,70	1,53	557,60
CERVELLÓ	8.660	0,00	285,54	225,00	331,94	305,20	210,29	140,00	65,22	0,00	1,20	0,00	780,00	0,00	2,73	2.347,12	42,60	3.162,00	57,40	5.509,12	1,74	636,16
COLLBATÓ	4.287	6,00	369,68	313,18	138,06	129,10	150,70	97,20	42,53	21,48	2,01	20,99	198,00	7,21	301,85	1.798,00	81,34	412,34	18,66	2.210,34	1,41	515,59
CORBERA DE LLOBREGAT	14.231	9,70	966,02	87,50	254,82	252,70	358,13	242,02	93,52	23,40	3,69	6,03	280,58	6,62	146,42	2.731,16	43,34	3.570,14	56,66	6.301,30	1,21	442,79
ESPARREGUERA	21.856	8,40	1.293,82	67,38	717,73	374,14	547,58	609,64	167,40	25,79	3,08	81,31	624,46	5,51	31,72	4.557,97	48,39	4.862,14	51,61	9.420,11	1,18	431,01
MARTORELL	28.070	11,40	2.350,57	44,90	826,29	435,68	801,88	353,51	192,60	9,00	4,51	75,71	214,60	4,74	236,83	5.562,22	53,70	4.795,07	46,30	10.357,29	1,01	368,98
OLESA DE MONTSERRAT	23.980	0,00	603,73	116,29	340,54	267,35	265,47	403,10	167,93	29,64	2,48	50,46	371,48	12,87	46,57	2.677,91	27,21	7.164,24	72,79	9.842,15	1,12	410,43
PALMA DE CERVELLÓ	3.023	0,00	195,52	0,00	91,95	63,60	67,63	0,00	17,93	0,00	0,00	0,00	0,00	0,00	0,33	436,96	36,25	768,52	63,75	1.205,48	1,09	398,77
SANT ESTEVE SESROVIRE	7.510	0,00	279,76	289,01	176,36	132,70	115,38	281,74	60,32	19,36	1,27	16,80	352,60	4,59	4,10	1.733,98	43,79	2.225,52	56,21	3.959,50	1,44	527,23
VALLIRANA	14.549	18,40	806,72	234,60	290,82	235,00	176,62	484,67	115,09	23,68	4,55	28,84	621,58	24,07	15,14	3.079,78	40,88	4.453,47	59,12	7.533,25	1,42	517,79
TOTAL COMARCA	139.793	81,50	7.608,16	1.412,08	3.407,24	2.468,57	2.909,52	2.668,28	1.014,99	157,79	24,85	281,14	3.502,76	67,95	789,97	26.394,79	41,99	36.457,56	58,01	62.852,35	1,23	449,61
RS TOTAL/RM %		0,13	12,10	2,25	5,42	3,93	4,63	4,25	1,61	0,25	0,04	0,45	5,57	0,11	1,26	41,99		58,01		100,00		
TOTAL CATALUNYA	7.570.908	389.242,08	99.179,56	318.088,79	169.174,94	135.302,18	163.586,04	19.996,83	6.224,32	1.155,47	6.653,85	122.491,81	2.007,98	24.839,07	1.457.942,91	39,05	2.275.315,75	60,95	3.733.258,67	1,35	492,87	
RS/RM % Catalunya		10,43	2,66	8,52	4,53	3,62	4,38	0,54	0,17	0,03	0,18	3,28	0,05	0,67	39,05		60,95					
VARIACIÓ 11/12 %	0,42	-5,47	-5,21	-22,14	-6,40	-1,25	-11,79	-19,68	-30,79	7,31	-34,87	-9,85	1,65	-19,59	-11,21		-5,28			-7,69		

totes les dades són tones

tancament de dades: 18.06.2013

¹AUTOCOMPOSTATGE: inclou FORM i Fracció Vegetal

²Les dades de RAEE s'han calculat en base de la informació facilitada per les deixalleries i dels SIG. Les dues fonts no sempre coincidien per diferència de criteri de comptabilització. Per això finalment s'ha optat per respectar les dades de les deixalleries i repartir la diferència al total aportat pels SIG per comarca en funció de la població.

³ALTRES RECOLLIDES SELECTIVES: Bateries, fibrociment, olis minerals, piles, medicaments, pneumàtics i altres residus valoritzables recollits en punts específics i en deixalleries (vegeu taula: Desglossament d'Altres Recollides Selectives)

Desglossament d'Altres Recollides Selectives

Any 2012

Comarca: Baix Llobregat

MUNICIPI	POBLACIÓ	ALTRES RESIDUS VALORITZABLES ¹	BATERIES	FIBRO-CIMENT	MEDICAMENTS	OLIS MINERALS	PILES	PNEUMÀTICS	TOTAL ALTRES RECOLLIDES SELECTIVES
ABRERA	11.870	0,00	0,00	0,00	1,16	1,58	0,63	0,74	4,10
CASTELLVÍ DE ROSANES	1.757	0,00	0,00	0,00	0,17	0,00	0,00	0,00	0,17
CERVELLÓ	8.660	0,00	0,15	0,00	0,84	0,00	0,23	1,50	2,73
COLLBATÓ	4.287	299,90	1,15	0,00	0,42	0,00	0,39	0,00	301,85
CORBERA DE LLOBREGAT	14.231	141,79	0,00	0,00	1,38	0,00	2,45	0,80	146,42
ESPARREGUERA	21.856	20,12	1,66	0,00	2,13	2,05	3,63	2,14	31,72
MARTORELL	28.070	224,81	0,89	0,00	2,73	0,60	4,16	3,64	236,83
OLESÀ DE MONTSERRAT	23.980	32,92	0,36	0,00	2,33	2,02	1,28	7,66	46,57
PALMA DE CERVELLÓ	3.023	0,00	0,00	0,00	0,29	0,00	0,04	0,00	0,33
SANT ESTEVE SESROVIRE	7.510	0,58	0,00	0,00	0,73	0,00	0,56	2,22	4,10
VALLIRANA	14.549	6,56	1,93	0,00	1,42	3,88	0,80	0,55	15,14
TOTAL COMARCA	139.793	726,68	6,14	0,00	13,60	10,13	14,17	19,25	789,97

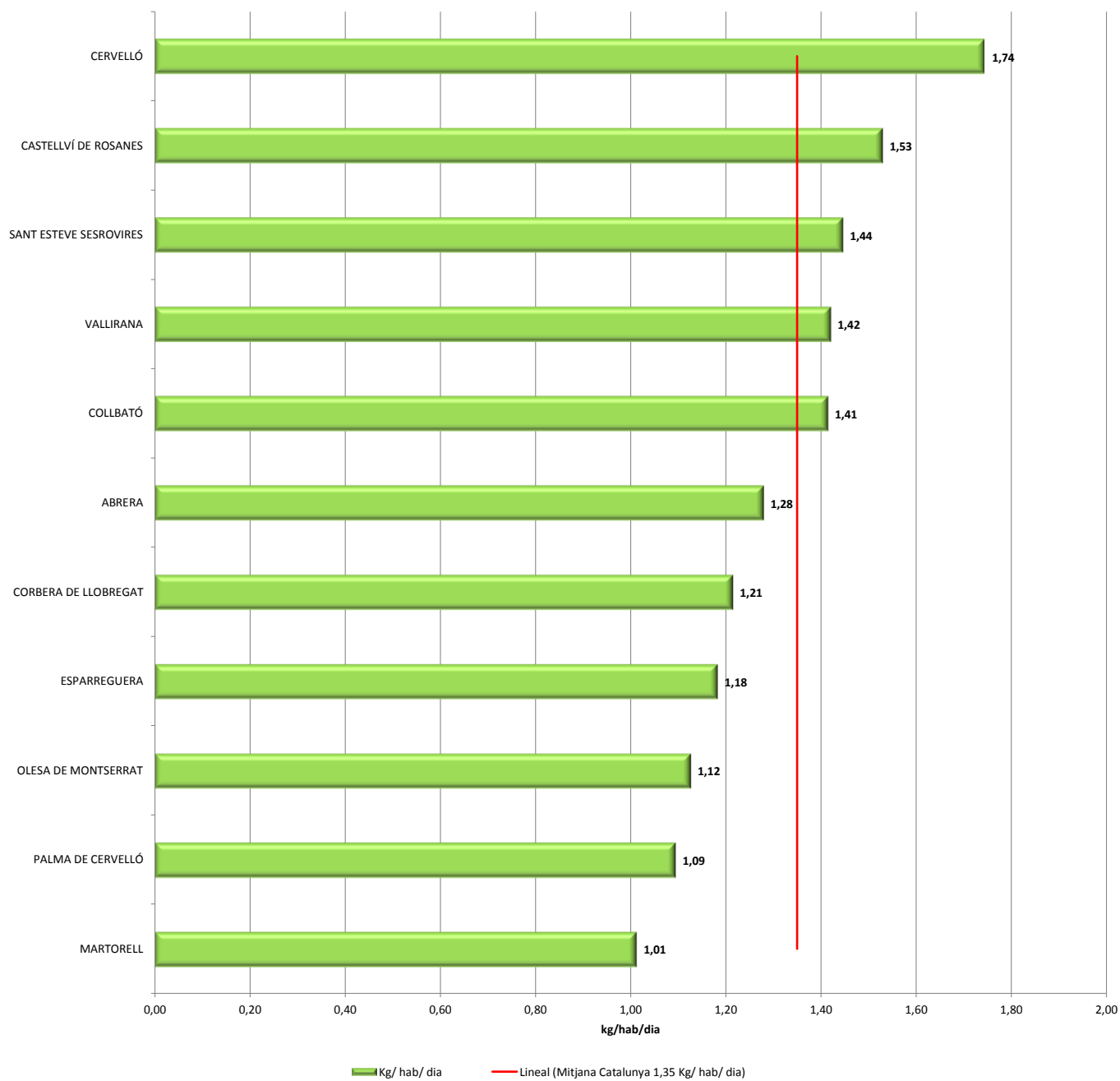
totes les dades són tones

tancament de dades:

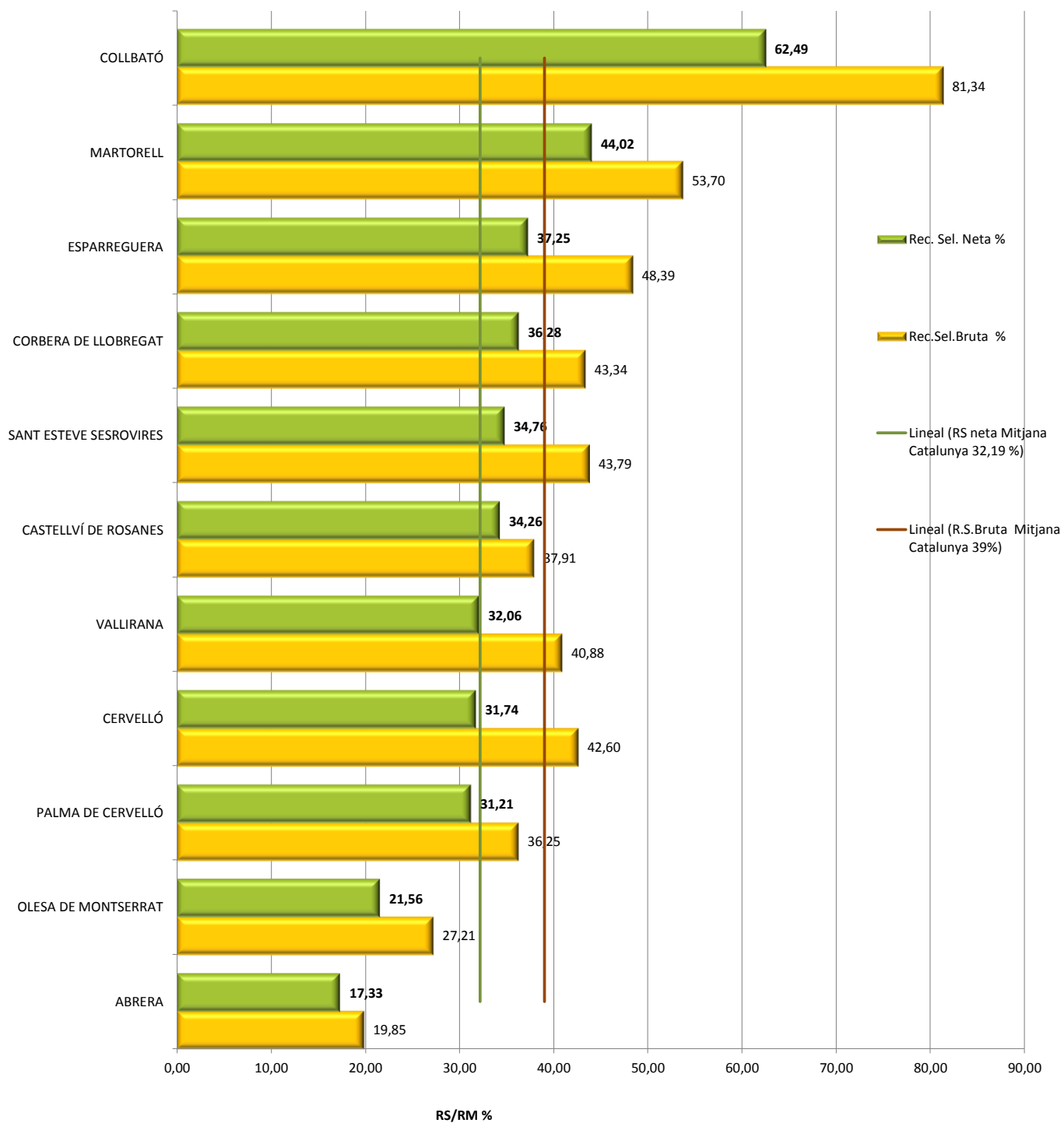
18.06.2013

¹ ALTRES RESIDUS VALORITZABLES: Residus varis recollits a deixalleries que no pertanyen a cap categoria establerta, com per exemple rebuig, porexpan, pa sec, etc.

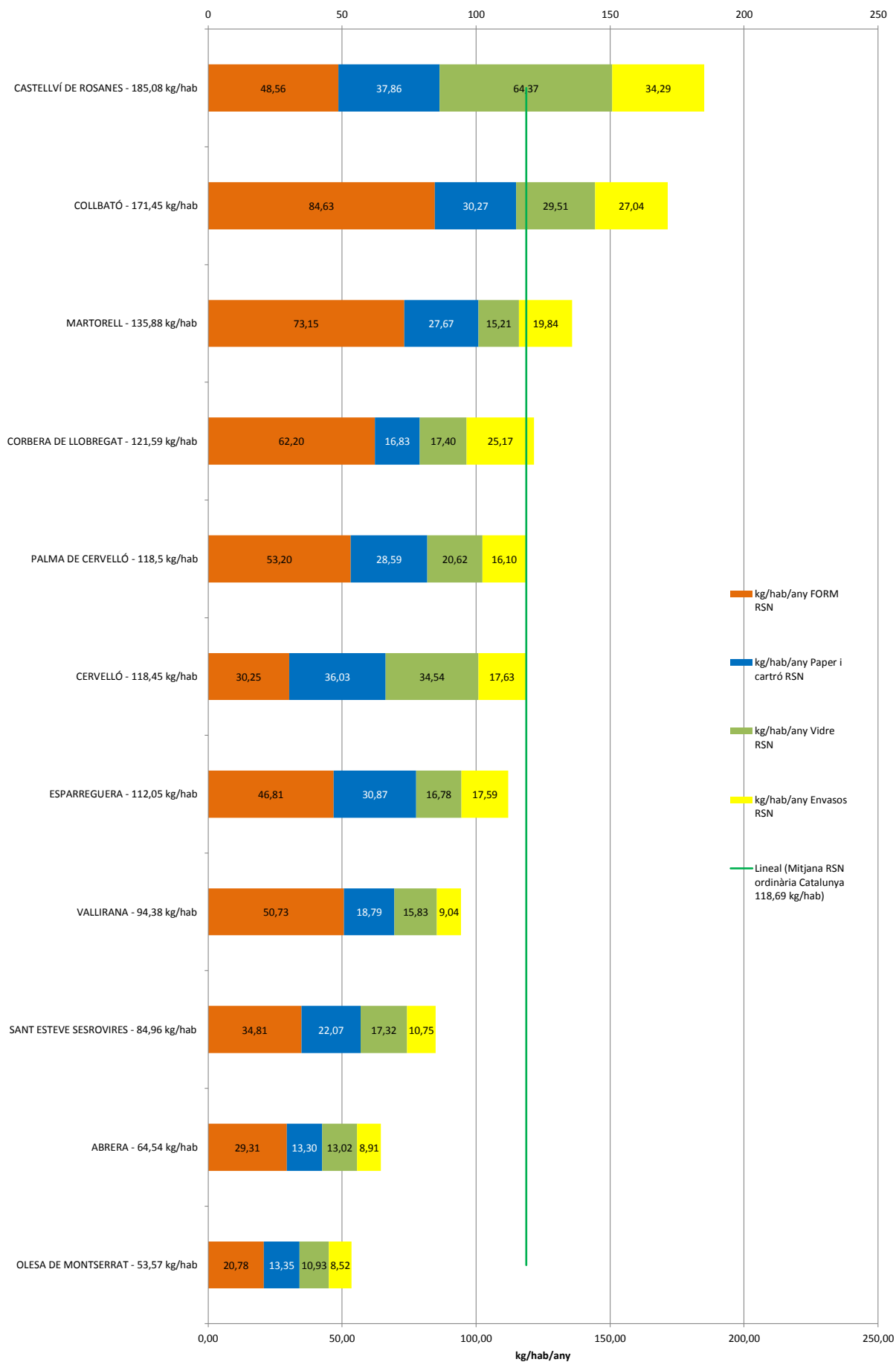
GENERACIÓ DE RESIDUS EN KG/HAB/DIA, ANY 2012 COMARCA: Baix Llobregat



Recollida Selectiva neta a la comarca, any 2012 Comarca: Baix Llobregat



**RECOLLIDA SELECTIVA NETA ORDINÀRIA, ANY 2012,
COMARCA: Baix Llobregat**



ESTADÍSTICA DE LA RECOLLIDA SELECTIVA BRUTA, DE LA FRACCIÓ RESTA I GENERACIÓ DE RESIDUS MUNICIPALS, ANY 2012

Comarca: Baix Penedès

Municipi	Població 2012	Recollida selectiva bruta															Fracció Resta		Generació RM total				
		RESIDUS BIODEGRADABLES					VIDRE total	ENVASOS total	VOLUM. +FUSTA total	RAEE total ²	FERRALLA total	OLIS VEGETALS total	TÈXTIL total	RUNES total	RES. ESPECIALS EN PETITES QUANTITATS total	ALTRES REC. SEL. ³ Total	Total RECOLLIDA SELECTIVA	R.S. / R.M. %	Total FRACCIÓ RESTA	F.R. / R.M. %	Total RESIDUS MUNICIPALS	Kg/hab/dia	Kg/hab/any
		AUTOCOM-POSTATGE ¹	FORM total	PODA total	PAPER I CARTRO total	BIORRESIDUS																	
ALBINYANA	2.367	0,00	79,68	8,22	38,37	42,09	25,26	36,72	4,26	0,61	0,08	0,06	32,01	0,13	0,94	268,43	22,06	948,54	77,94	1.216,97	1,41	514,14	
ARBOÇ	5.486	0,00	365,20	64,63	119,08	129,23	258,44	155,29	11,83	1,87	0,25	13,98	99,03	0,42	5,28	1.224,52	62,65	729,89	37,35	1.954,41	0,98	356,25	
BANYERES DEL PENEDÈS	3.019	0,00	84,05	81,06	48,96	103,86	32,23	43,21	4,98	0,52	0,61	7,15	27,71	0,12	0,90	435,36	32,17	918,10	67,83	1.353,46	1,23	448,31	
BELLVEI	2.110	0,00	74,33	57,64	34,04	54,57	22,40	190,60	8,47	3,14	0,41	0,33	166,15	0,70	4,88	617,66	39,61	941,75	60,39	1.559,41	2,02	739,06	
BISBAL DEL PENEDÈS	3.428	0,00	106,87	52,51	66,52	76,50	79,32	93,90	4,61	0,00	0,00	0,00	0,00	0,00	0,30	480,52	25,75	1.385,41	74,25	1.865,93	1,49	544,32	
BONASTRE	651	0,00	24,32	6,29	10,51	19,50	6,93	1,24	0,94	0,07	0,00	0,00	2,01	0,09	0,07	71,96	23,59	233,11	76,41	305,07	1,28	468,61	
CALAFELL	24.672	0,00	866,16	682,14	408,42	501,66	268,85	615,22	38,02	2,53	0,33	0,27	133,74	0,56	5,39	3.523,29	19,90	14.181,33	80,10	17.704,62	1,97	717,60	
CUNIT	12.626	0,00	513,54	258,21	235,97	263,68	185,50	1.170,98	36,33	16,96	4,26	26,00	298,86	0,12	7,35	3.017,26	32,48	6.272,78	67,52	9.290,54	2,02	735,83	
LLORENÇ DEL PENEDÈS	2.280	0,00	216,84	401,65	36,70	73,00	24,16	54,06	3,78	0,40	0,05	0,04	20,91	0,09	0,68	832,36	50,40	819,08	49,60	1.651,44	1,98	724,32	
MASLORENÇ	528	0,00	32,07	0,68	8,80	21,04	5,79	3,10	0,80	0,05	0,01	0,01	2,70	0,01	0,11	75,16	36,40	131,31	63,60	206,47	1,07	391,05	
MONTMELL	1.511	0,00	69,83	0,96	24,67	45,80	16,24	4,36	2,15	0,07	0,01	0,01	3,80	0,02	0,22	168,13	15,26	933,91	84,74	1.102,04	2,00	729,35	
SANT JAUME DELS DOMENYS	2.491	0,00	159,49	11,66	54,86	68,08	78,20	43,28	3,36	0,00	0,00	8,92	0,00	0,00	0,21	428,07	37,31	719,18	62,69	1.147,25	1,26	460,56	
SANTA OLIVA	3.322	0,00	63,88	17,94	54,65	39,65	35,97	81,59	7,13	1,35	0,18	0,14	71,12	0,30	2,03	375,93	22,26	1.312,93	77,74	1.688,86	1,39	508,39	
VENDELL	36.647	0,00	311,98	779,39	595,91	680,09	392,26	896,92	65,23	8,38	1,10	0,89	443,14	1,86	14,65	4.191,80	17,77	19.403,15	82,23	23.594,95	1,76	643,84	
TOTAL COMARCA	101.138	0,00	2.968,24	2.422,97	1.737,46	2.118,76	1.431,55	3.390,46	191,90	35,95	7,28	57,80	1.301,19	4,41	43,01	15.710,96	24,30	48.930,47	75,70	64.641,43	1,75	639,14	
RS TOTAL/RM %		0,00	4,59	3,75	2,69	3,28	2,21	5,25	0,30	0,06	0,01	0,09	2,01	0,01	0,07	24,30		75,70		100,00			
TOTAL CATALUNYA	7.570.908	389.242,08	99.179,56	318.088,79	169.174,94	135.302,18	163.586,04	19.996,83	6.224,32	1.155,47	6.653,85	122.491,81	2.007,98	24.839,07	1.457.942,91	39,05	2.275.315,75	60,95	3.733.258,67	1,35	492,87		
RS/RM % Catalunya		10,43	2,66	8,52	4,53	3,62	4,38	0,54	0,17	0,03	0,18	3,28	0,05	0,67	39,05		60,95						
VARIACIÓ 11/12 %		0,42	-5,47	-5,21	-22,14	-6,40	-1,25	-11,79	-19,68	-30,79	7,31	-34,87	-9,85	1,65	-19,59	-11,21		-5,28		-7,69			

totes les dades són tones

tancament de dades: 18.06.2013

¹AUTOCOMPOSTATGE: inclou FORM i Fracció Vegetal

²Les dades de RAEE s'han calculat en base de la informació facilitada per les deixalleries i dels SIG. Les dues fonts no sempre coincideixen per diferència de criteri de comptabilització. Per això finalment s'ha optat per respectar les dades de les deixalleries i repartir la diferència al total aportat pels SIG per comarca en funció de la població.

³ALTRES RECOLLIDES SELECTIVES: Bateries, fibrociment, olis minerals, piles, medicaments, pneumàtics i altres residus valoritzables recollits en punts específics i en deixalleries (vegeu taula: Desglossament d'Altres Recollides Selectives)

Desglossament d'Altres Recollides Selectives

Any 2012

Comarca: Baix Penedès

MUNICIPI	POBLACIÓ	ALTRES RESIDUS VALORITZABLES ¹	BATERIES	FIBRO-CIMENT	MEDICAMENTS	OLIS MINERALS	PILES	PNEUMÀTICS	TOTAL ALTRES RECOLLIDES SELECTIVES
ALBINYANA	2.367	0,01	0,00	0,00	0,20	0,17	0,01	0,55	0,94
ARBOÇ	5.486	0,02	0,00	0,00	0,47	0,53	2,54	1,71	5,28
BANYERES DEL PENEDE'S	3.019	0,01	0,00	0,00	0,26	0,15	0,01	0,48	0,90
BELLVEI	2.110	0,03	0,00	0,00	0,18	0,89	0,90	2,88	4,88
BISBAL DEL PENEDE'S	3.428	0,00	0,00	0,00	0,30	0,00	0,00	0,00	0,30
BONASTRE	651	0,00	0,00	0,00	0,06	0,01	0,00	0,01	0,07
CALAFELL	24.672	0,02	0,00	0,00	2,12	0,71	0,21	2,32	5,39
CUNIT	12.626	0,00	0,00	0,00	1,09	0,00	0,65	5,62	7,35
LLORENÇ DEL PENEDE'S	2.280	0,00	0,00	0,00	0,20	0,11	0,01	0,36	0,68
MASLLORENÇ	528	0,00	0,00	0,00	0,05	0,01	0,00	0,05	0,11
MONTMELL	1.511	0,00	0,00	0,00	0,13	0,02	0,00	0,07	0,22
SANT JAUME DELS DOMENYS	2.491	0,00	0,00	0,00	0,21	0,00	0,00	0,00	0,21
SANTA OLIVA	3.322	0,01	0,00	0,00	0,29	0,38	0,12	1,23	2,03
VENDRELL	36.647	0,08	0,00	0,00	3,16	2,37	1,38	7,67	14,65
TOTAL COMARCA	101.138	0,18	0,00	0,00	8,71	5,35	5,82	22,95	43,01

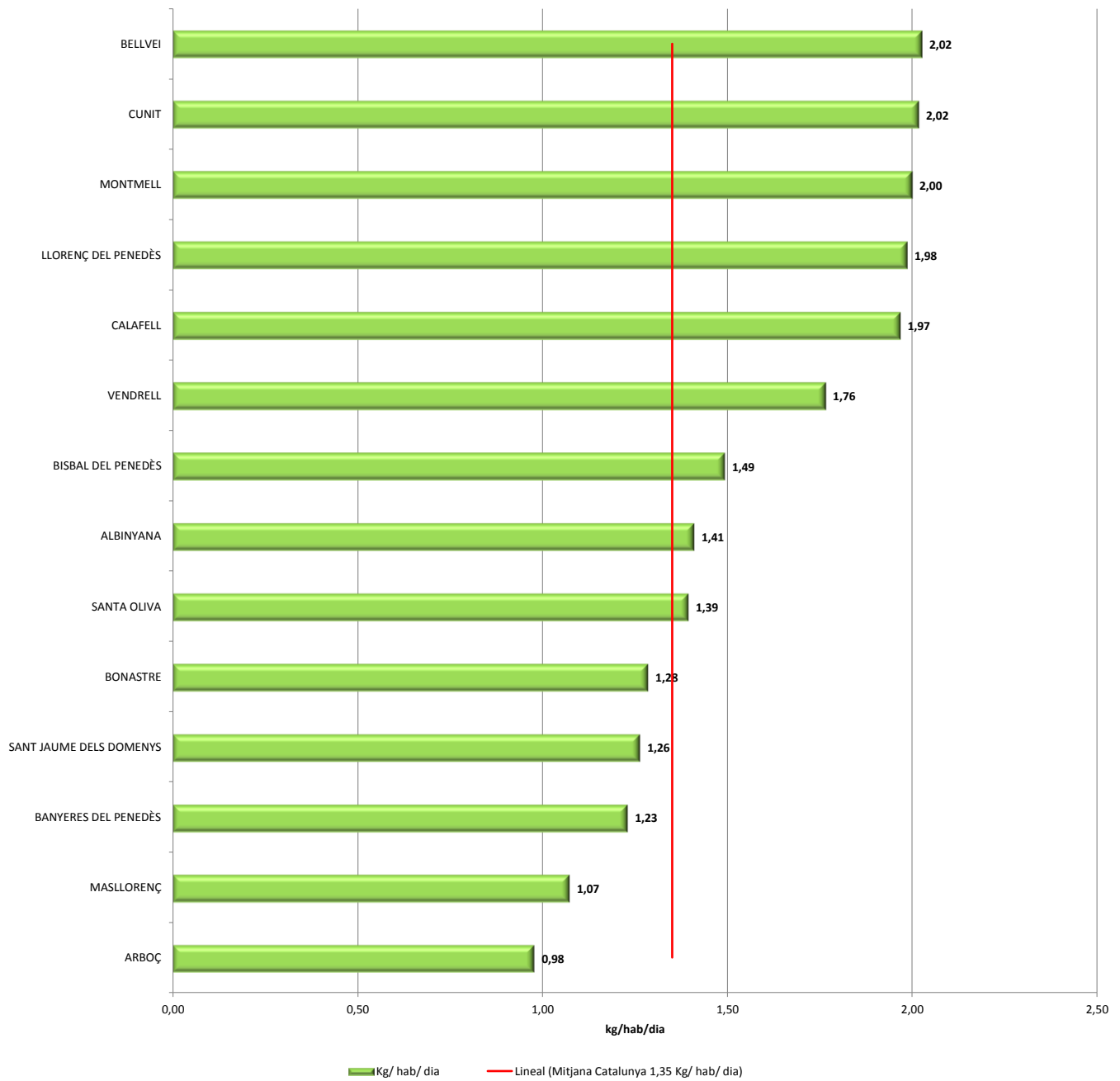
totes les dades són tones

tancament de dades:

18.06.2013

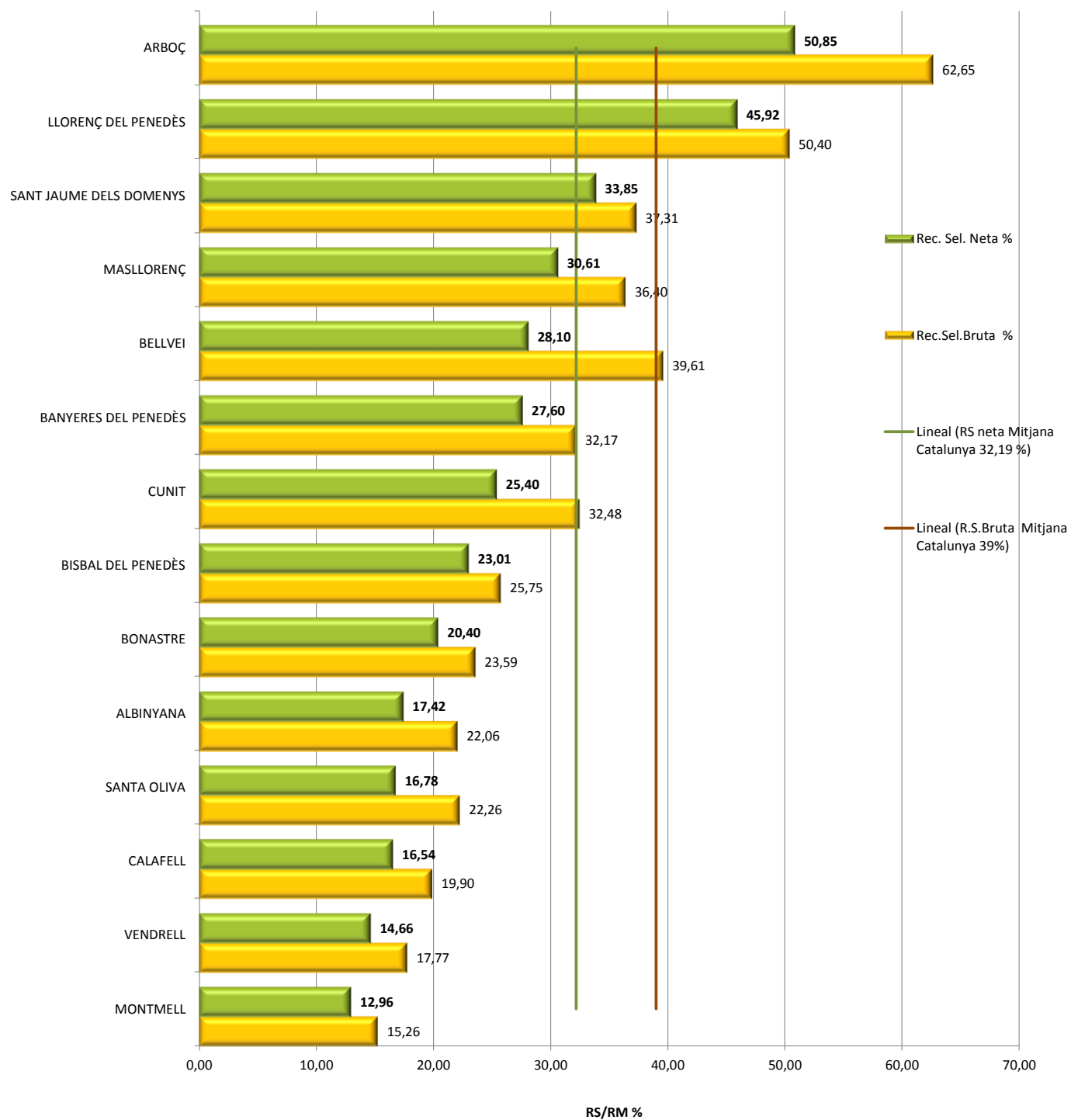
¹ ALTRES RESIDUS VALORITZABLES: Residus varis recollits a deixalleries que no pertanyen a cap categoria establerta, com per exemple rebuig, porexpan, pa sec, etc.

GENERACIÓ DE RESIDUS EN KG/HAB/DIA, ANY 2012 COMARCA: Baix Penedès

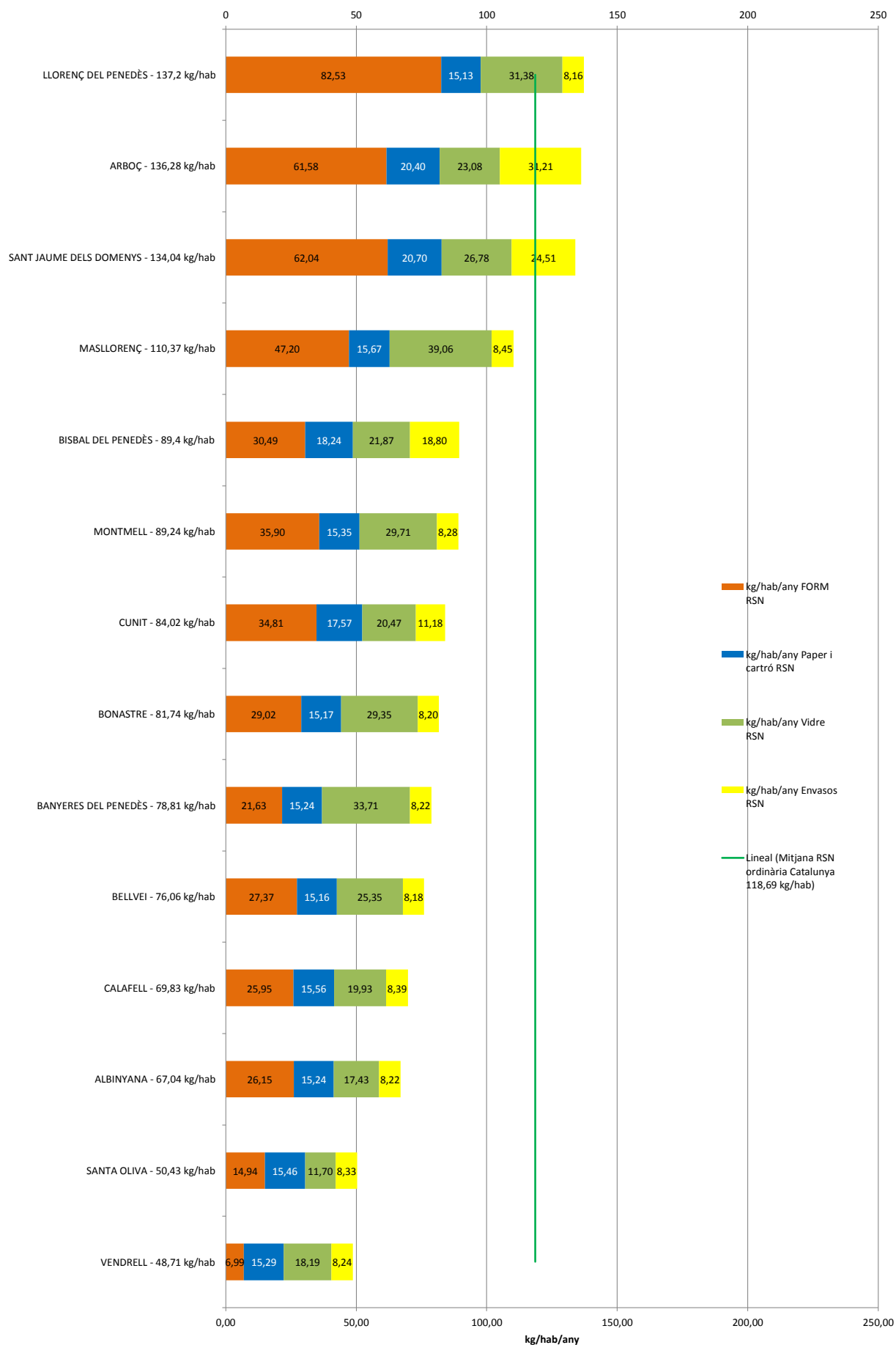


Recollida Selectiva neta a la comarca, any 2012

Comarca: Baix Penedès



**RECOLLIDA SELECTIVA NETA ORDINÀRIA, ANY 2012,
COMARCA: Baix Penedès**



ESTADÍSTICA DE LA RECOLLIDA SELECTIVA BRUTA, DE LA FRACCIÓ RESTA I GENERACIÓ DE RESIDUS MUNICIPALS, ANY 2012

Comarca: Berguedà

Municipi	Població 2012	Recollida selectiva bruta															Fracció Resta		Generació RM total			
		RESIDUS BIODEGRADABLES				VIDRE total	ENVASOS total	VOLUM. +FUSTA total	RAEE total ²	FERRALLA total	OLIS VEGETALS total	TÈXTIL total	RUNES total	RES. ESPECIALS EN PETITES QUANTITATS total	ALTRES REC. SEL. Total ³	Total RECOLLIDA SELECTIVA	R.S. / R.M. %	Total FRACCIÓ RESTA	F.R. / R.M. %	Total RESIDUS MUNICIPALS	Kg/hab/dia	Kg/hab/any
		AUTOCOM-POSTATGE ¹	FORM total	PODA total	PAPER I CARTRO total																	
AVIÀ	2.259	0,00	128,69	1,76	24,08	44,54	26,98	56,57	12,05	14,43	0,70	0,00	31,78	1,38	1,15	344,11	30,31	791,14	69,69	1.135,25	1,38	502,54
BAGA	2.396	0,00	78,13	1,44	32,97	44,92	25,71	15,35	3,36	6,29	0,14	0,00	7,82	0,45	0,60	217,18	20,62	835,89	79,38	1.053,07	1,20	439,51
BERGA	16.845	0,00	729,23	5,51	350,02	274,96	199,29	176,77	37,67	45,09	2,19	0,00	99,33	4,31	5,87	1.930,21	23,86	6.159,31	76,14	8.089,52	1,32	480,23
BORREDA	594	8,40	0,00	0,44	18,10	25,70	11,96	14,14	3,01	3,61	0,17	0,00	7,95	0,34	0,29	94,12	30,98	209,68	69,02	303,80	1,40	511,45
CAPOLAT	90	0,60	0,00	0,11	0,83	2,17	2,50	3,54	0,75	0,90	0,04	0,00	1,99	0,09	0,06	13,57	31,19	29,95	68,81	43,52	1,32	483,59
CASERRES	1.578	0,00	37,33	1,08	19,90	22,75	22,27	11,55	2,23	3,69	0,06	0,00	7,89	0,30	0,32	129,39	22,53	444,95	77,47	574,34	1,00	363,96
CASTELL DE L'ARENÝ	73	1,80	0,00	0,11	1,76	2,36	1,00	3,54	0,75	0,90	0,04	0,00	1,99	0,09	0,06	14,39	36,85	24,66	63,15	39,05	1,47	534,94
CASTELLAR DE N'HUG	175	6,60	0,00	0,21	12,33	5,02	3,50	2,19	0,48	0,90	0,02	0,00	1,12	0,06	0,06	32,49	35,30	59,56	64,70	92,05	1,44	526,02
CASTELLAR DEL RIU	174	11,70	0,00	0,22	2,15	2,11	2,35	7,07	1,51	1,80	0,09	0,00	3,97	0,17	0,13	33,28	35,18	61,32	64,82	94,60	1,49	543,65
CERCS	1.306	0,00	51,35	0,77	28,13	36,86	29,07	24,75	5,27	6,31	0,31	0,00	13,91	0,60	0,55	197,87	28,37	499,52	71,63	697,39	1,46	533,99
ESPUNYOLA	255	8,10	0,00	0,22	6,88	4,71	4,89	7,07	1,51	1,80	0,09	0,00	3,97	0,17	0,14	39,56	29,52	94,44	70,48	134,00	1,44	525,48
FIGOLS	46	0,30	0,00	0,11	0,47	0,31	0,21	3,54	0,75	0,90	0,04	0,00	1,99	0,09	0,06	8,76	32,34	18,32	67,66	27,08	1,61	588,62
GIRONELLA	5.063	0,00	239,97	2,16	96,57	107,36	115,91	23,10	4,56	7,39	0,12	0,00	15,77	0,61	1,09	614,61	30,24	1.417,98	69,76	2.032,59	1,10	401,46
GISCLARENÝ	31	4,80	0,00	0,05	0,22	1,00	0,70	0,55	0,12	0,22	0,01	0,00	0,28	0,02	0,01	8,14	42,70	10,92	57,30	19,06	1,68	614,72
GÓSOL	221	8,20	0,00	0,26	6,37	8,05	4,47	2,74	0,60	1,12	0,03	0,00	1,40	0,08	0,08	33,40	29,18	81,05	70,82	114,45	1,42	517,88
GUARDIOLA DE BERGUEDA	998	0,00	37,95	1,13	34,14	47,78	23,79	12,06	2,64	4,95	0,11	0,00	6,14	0,35	0,35	171,38	32,14	361,90	67,86	533,28	1,46	534,35
MONTCLAR	115	5,70	0,00	0,19	5,12	3,83	2,33	2,04	0,99	0,65	0,01	0,00	1,39	0,05	0,04	22,35	36,15	39,47	63,85	61,82	1,47	537,57
MONTMAJOR	473	11,40	0,00	0,55	18,22	11,32	20,30	17,68	3,77	4,51	0,22	0,00	9,93	0,43	0,33	98,65	37,08	167,39	62,92	266,04	1,54	562,45
NOU DE BERGUEDA	153	4,10	0,00	0,11	2,75	5,62	2,42	3,54	0,75	0,90	0,04	0,00	1,99	0,09	0,07	22,37	30,16	51,80	69,84	74,17	1,33	484,78
OLVAN	892	0,00	32,00	0,38	14,73	13,44	5,34	4,08	0,79	1,30	0,02	0,00	2,78	0,11	0,16	75,13	22,87	253,30	77,13	328,43	1,01	368,19
POBLA DE LILLET	1.249	0,00	55,81	1,03	35,70	33,84	12,67	10,97	2,40	4,50	0,10	0,00	5,58	0,32	0,37	163,27	26,35	456,36	73,65	619,63	1,36	496,10
PUIG-REIG	4.301	0,00	223,97	2,04	89,45	108,80	96,62	21,74	4,27	6,95	0,12	0,00	14,84	0,57	0,89	570,26	31,98	1.212,66	68,02	1.782,92	1,14	414,54
QUAR	62	2,40	0,00	0,06	0,18	0,08	0,34	0,68	0,13	0,22	0,00	0,00	0,46	0,02	0,01	4,59	16,49	23,26	83,51	27,85	1,23	449,26
SAGAS	144	7,80	0,00	0,19	7,70	9,23	7,10	2,04	1,18	0,65	0,01	0,00	1,39	0,05	0,04	37,39	43,11	49,34	56,89	86,73	1,65	602,30
SALDES	313	12,70	0,00	0,62	10,64	13,07	8,24	6,58	1,44	2,70	0,06	0,00	3,35	0,19	0,16	59,75	34,35	114,18	65,65	173,93	1,52	555,68
SANT JAUME DE FRONTANYA	28	4,00	0,00	0,11	2,50	2,36	2,04	3,54	0,75	0,90	0,04	0,00	1,99	0,09	0,06	18,36	57,83	13,39	42,17	31,75	3,11	1.134,10
SANT JULIA DE CERDANYOLA	257	6,60	0,00	0,21	2,96	2,04	2,65	2,19	0,48	0,90	0,02	0,00	1,12	0,06	0,07	19,30	17,24	92,68	82,76	111,98	1,19	435,73
SANTA MARIA DE MERLES	173	5,70	0,00	0,13	6,49	9,72	6,78	1,36	0,26	0,43	0,01	0,00	0,93	0,04	0,04	31,88	34,60	60,26	65,40	92,14	1,46	532,57
VALLCEBRE	274	3,50	0,00	0,21	7,92	9,29	4,54	2,19	0,48	0,90	0,02	0,00	1,12	0,06	0,08	30,31	24,22	94,80	75,78	125,11	1,25	456,59
VILLADA	486	10,10	0,00	0,99	13,69	19,82	10,28	31,82	6,78	8,12	0,39	0,00	17,88	0,77	0,54	121,18	40,32	179,37	59,68	300,55	1,69	618,42
VIVER I SERRATEIX	178	7,50	0,00	0,13	3,78	4,05	3,20	1,36	0,26	0,43	0,01	0,00	0,93	0,04	0,04	21,72	25,72	62,73	74,28	84,45	1,30	474,42
TOTAL COMARCA	41.202	132,00	1.614,43	22,50	856,90	877,10	659,43	476,32	101,99	134,39	5,23	0,00	272,96	11,99	13,68	5.178,96	27,04	13.971,58	72,96	19.150,54	1,27	464,80
RS TOTAL/RM %		0,69	8,43	0,12	4,47	4,58	3,44	2,49	0,53	0,70	0,03	0,00	1,43	0,06	0,07	27,04		72,96		100,00		
TOTAL CATALUNYA	7.570.908	389.242,08	99.179,56	318.088,79	169.174,94	135.302,18	163.586,04	19.996,83	6.224,32	1.155,47	6.653,85	122.491,81	2.007,98	24.839,07	1.457.942,91	39,05	2.275.315,75	60,95	3.733.258,67	1,35	492,87	
RS/RM % Catalunya		10,43	2,66	8,52	4,53	3,62	4,38	0,54	0,17	0,03	0,18	3,28	0,05	0,67	39,05		60,95					
VARIACIÓ 11/12 %	0,42	-5,47	-5,21	-22,14	-6,40	-1,25	-11,79	-19,68	-30,79	7,31	-34,87	-9,85	1,65	-19,59	-11,21		-5,28					-7,69

totes les dades són tones

18.06.2013

tancament de dades:

¹AUTOCOMPOSTATGE: inclou FORM i Fracció Vegetal

²Les dades de RAEE s'han calculat en base de la informació facilitada per les deixalleries i dels SIG. Les dues fonts no sempre coincideixen per diferència de criteri de comptabilització. Per això finalment s'ha optat per respectar les dades de les deixalleries i repartir la diferència al total aportat pels SIG per comarca en funció de la població.

³ALTRES RECOLLIDES SELECTIVES: Bateries, fibrociment, olis minerals, piles, medicaments, pneumàtics i altres residus valoritzables recollits en punts específics i en deixalleries (vegeu taula: Desglossament d'Altres Recollides Selectives)

Desglossament d'Altres Recollides Selectives

Any 2012

Comarca: Berguedà

MUNICIPI	POBLACIÓ	ALTRES RESIDUS VALORITZABLES ¹	BATERIES	FIBRO-CIMENT	MEDICAMENTS	OLIS MINERALS	PILES	PNEU-MÀTICS	TOTAL ALTRES RECOLLIDES SELECTIVES
AVIÀ	2.259	0,00	0,00	0,00	0,31	0,63	0,22	0,00	1,15
BAGÀ	2.396	0,00	0,00	0,00	0,32	0,27	0,00	0,00	0,60
BERGA	16.845	0,00	0,00	0,00	2,28	1,96	1,63	0,00	5,87
BORREDÀ	594	0,00	0,00	0,00	0,08	0,16	0,05	0,00	0,29
CAPOLAT	90	0,00	0,00	0,00	0,01	0,04	0,01	0,00	0,06
CASSERRES	1.578	0,00	0,00	0,00	0,21	0,00	0,11	0,00	0,32
CASTELL DE L'ARENY	73	0,00	0,00	0,00	0,01	0,04	0,01	0,00	0,06
CASTELLAR DE N'HUG	175	0,00	0,00	0,00	0,02	0,04	0,00	0,00	0,06
CASTELLAR DEL RIU	174	0,00	0,00	0,00	0,02	0,08	0,03	0,00	0,13
CERCS	1.306	0,00	0,00	0,00	0,18	0,27	0,10	0,00	0,55
ESPUNYOLA	255	0,00	0,00	0,00	0,04	0,08	0,03	0,00	0,14
FÍGOLS	46	0,00	0,00	0,00	0,01	0,04	0,01	0,00	0,06
GIRONELLA	5.063	0,00	0,00	0,00	0,69	0,00	0,41	0,00	1,09
GISCLARENY	31	0,00	0,00	0,00	0,00	0,01	0,00	0,00	0,01
GÓSOL	221	0,00	0,00	0,00	0,03	0,05	0,00	0,00	0,08
GUARDIOLA DE BERGUEDÀ	998	0,00	0,00	0,00	0,14	0,22	0,00	0,00	0,35
MONTCLAR	115	0,00	0,00	0,00	0,02	0,00	0,02	0,00	0,04
MONTMAJOR	473	0,00	0,00	0,00	0,06	0,20	0,07	0,00	0,33
NOU DE BERGUEDÀ	153	0,00	0,00	0,00	0,02	0,04	0,01	0,00	0,07
OLVAN	892	0,00	0,00	0,00	0,12	0,00	0,04	0,00	0,16
POBLA DE LILLET	1.249	0,00	0,00	0,00	0,17	0,20	0,00	0,00	0,37
PUIG-REIG	4.301	0,00	0,00	0,00	0,58	0,00	0,31	0,00	0,89
QUAR	62	0,00	0,00	0,00	0,01	0,00	0,01	0,00	0,01
SAGÀS	144	0,00	0,00	0,00	0,02	0,00	0,02	0,00	0,04
SALDES	313	0,00	0,00	0,00	0,04	0,12	0,00	0,00	0,16
SANT JAUME DE FRONTANYÀ	28	0,00	0,00	0,00	0,00	0,04	0,01	0,00	0,06
SANT JULIÀ DE CERDANYOLA	257	0,00	0,00	0,00	0,04	0,04	0,00	0,00	0,07
SANTA MARIA DE MERLÈS	173	0,00	0,00	0,00	0,02	0,00	0,01	0,00	0,04
VALLCEBRE	274	0,00	0,00	0,00	0,04	0,04	0,00	0,00	0,08
VILADA	486	0,00	0,00	0,00	0,07	0,35	0,12	0,00	0,54
VIVER I SERRATEIX	178	0,00	0,00	0,00	0,02	0,00	0,01	0,00	0,04
TOTAL COMARCA	41.202	0,00	0,00	0,00	5,58	4,90	3,24	0,00	13,72

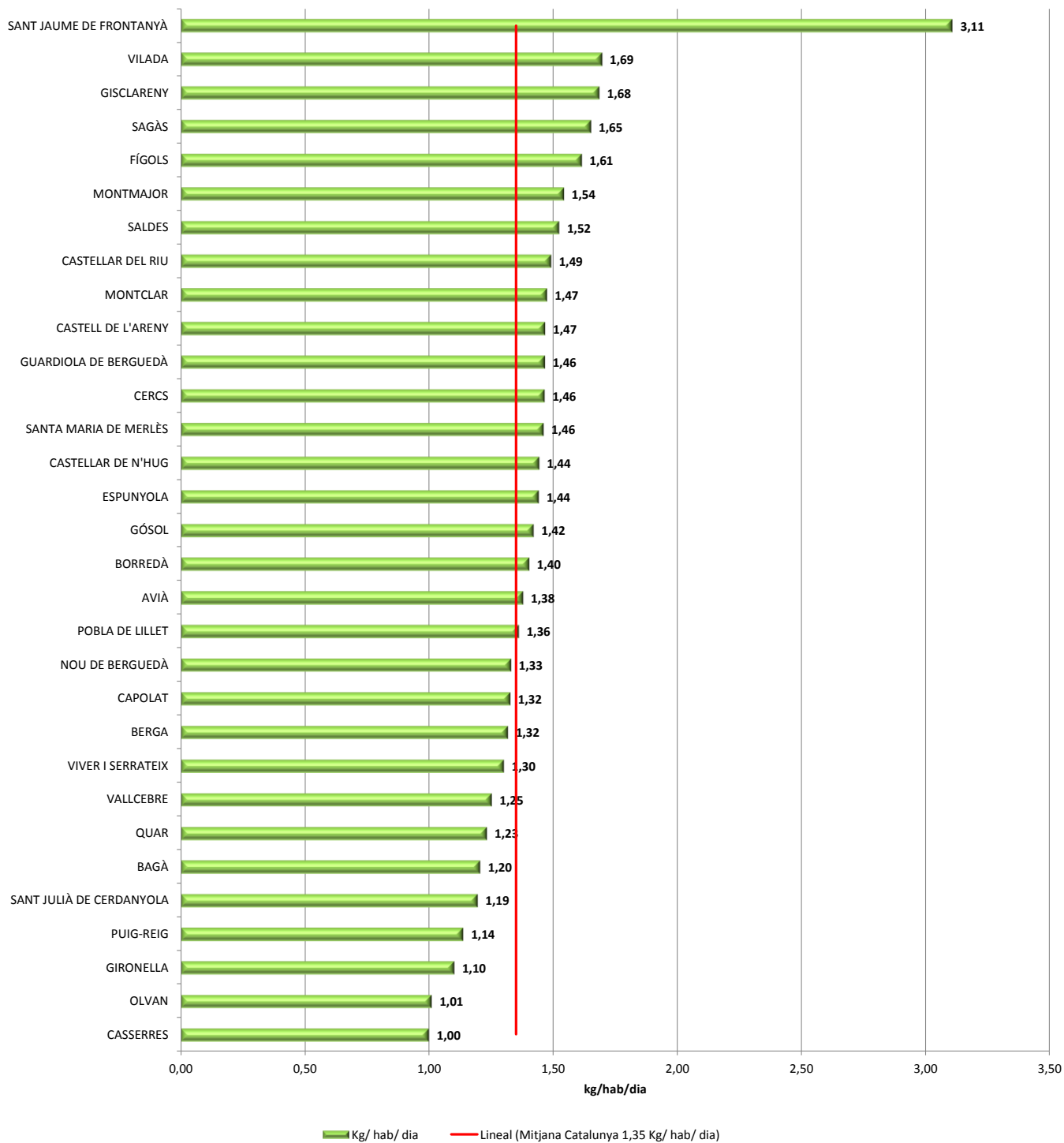
totes les dades són tones

tancament de dades:

18.06.2013

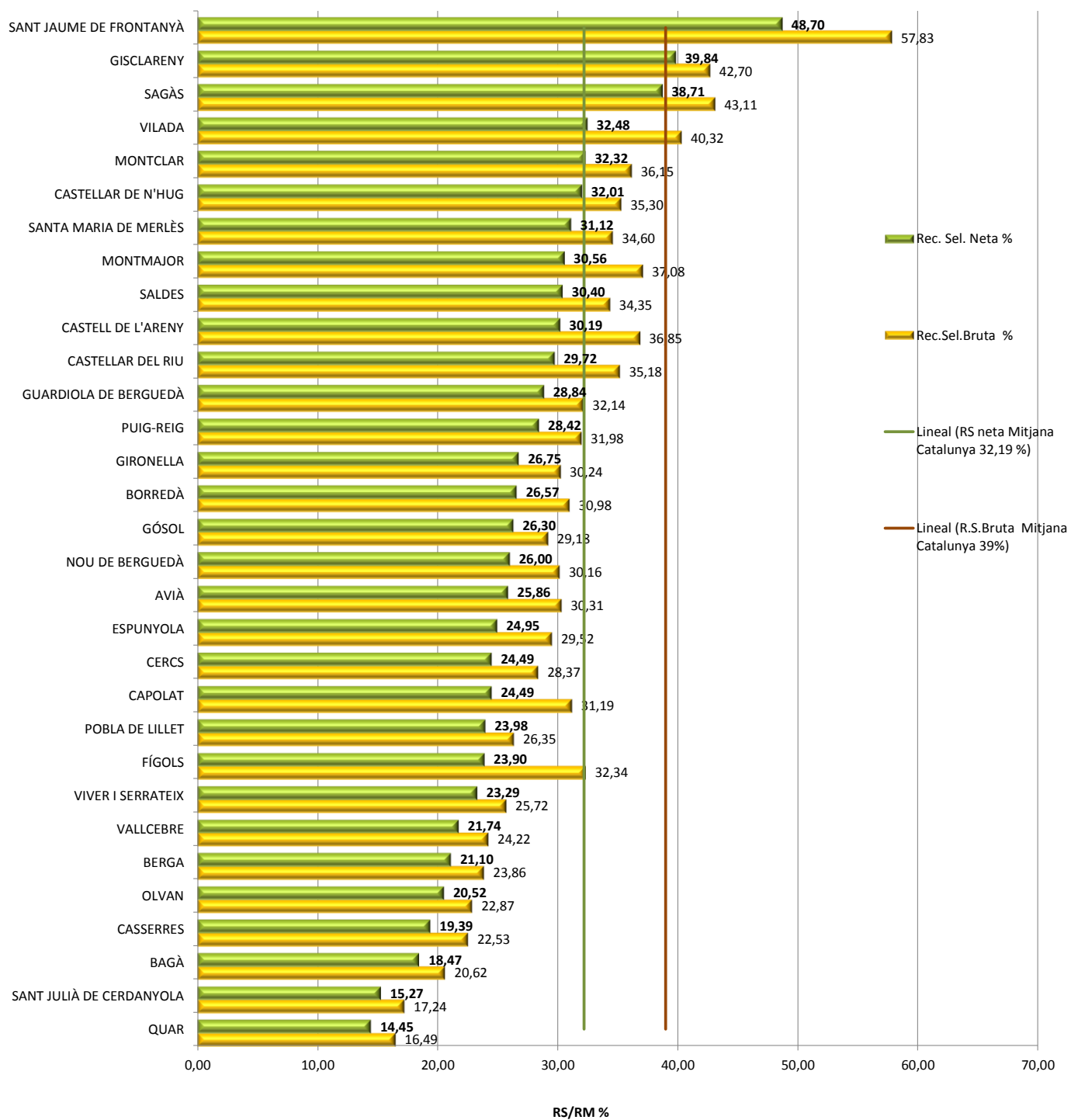
¹ ALTRES RESIDUS VALORITZABLES: Residus varis recollits a deixalleries que no pertanyen a cap categoria establerta, com per exemple rebuig, porexpan, pa sec, etc.

GENERACIÓ DE RESIDUS EN KG/HAB/DIA, ANY 2012 COMARCA: Berguedà

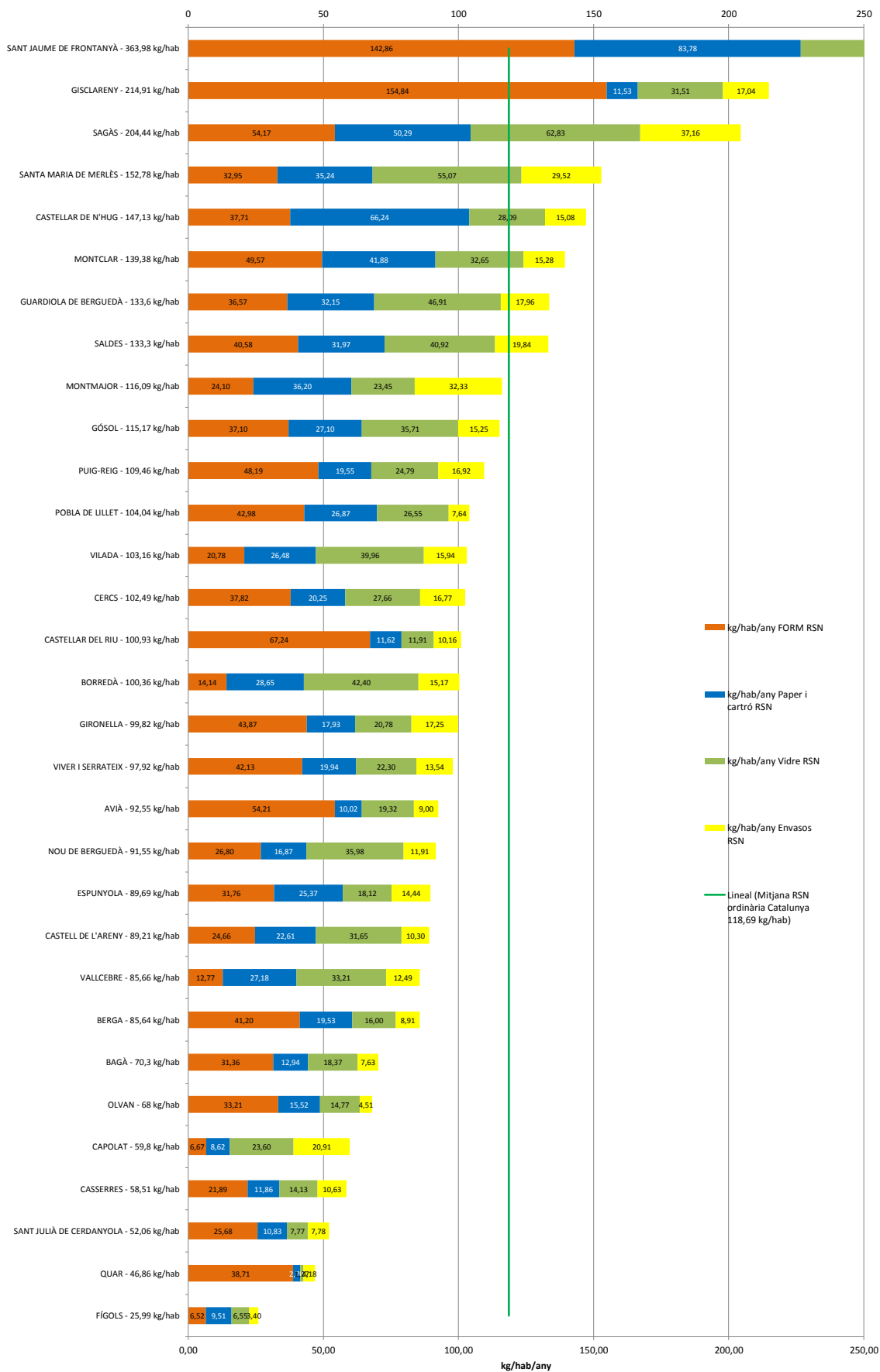


Recollida Selectiva neta a la comarca, any 2012

Comarca: Berguedà



RECOLLIDA SELECTIVA NETA ORDINÀRIA, ANY 2012, COMARCA: Berguedà



ESTADÍSTICA DE LA RECOLLIDA SELECTIVA BRUTA, DE LA FRACCIÓ RESTA I GENERACIÓ DE RESIDUS MUNICIPALS, ANY 2012

Comarca: Cerdanya

Municipi	Població 2012	Recollida selectiva bruta														Fracció Resta		Generació RM total				
		RESIDUS BIODEGRADABLES				VIDRE total	ENVASOS total	VOLUM. +FUSTA total	RAEE total ²	FERRALLA total	OLIS VEGETALS total	TÈXTIL total	RUNES total	RES. ESPECIALS EN PETITES QUANTITATS total	ALTRES REC. SEL. Total ³	Total RECOLLIDA SELECTIVA	R.S. / R.M. %	Total FRACCIÓ RESTA	F.R. / R.M. %	Total RESIDUS MUNICIPALS	Kg/ hab/ dia	Kg/hab /any
		AUTOCOM-POSTATGE ¹	FORM total	PODA total	PAPER I CARTRO total																	
ALP	1.745	0,00	144,02	0,00	105,67	87,36	29,62	1,31	0,83	0,93	0,01	0,00	0,01	0,06	0,25	370,07	23,03	1.237,00	76,97	1.607,07	2,52	920,96
BELLVER DE CERDANYA	2.300	0,00	0,00	0,00	102,03	84,28	28,60	0,45	0,88	0,32	0,00	0,00	0,00	0,02	0,20	216,78	15,36	1.194,43	84,64	1.411,21	1,68	613,57
BOLVIR	400	2,00	9,71	0,00	21,43	18,08	6,01	4,77	0,99	3,39	0,03	0,00	0,03	0,23	0,17	66,84	21,04	250,89	78,96	317,73	2,18	794,33
DAS	222	0,00	0,00	0,00	9,67	8,00	2,71	0,21	0,11	0,15	0,00	0,00	0,00	0,01	0,02	20,88	15,58	113,15	84,42	134,03	1,65	603,76
FONTANALS DE CERDANYA	472	0,00	0,00	0,00	27,21	23,15	7,63	8,43	1,67	5,99	0,06	0,00	0,06	0,40	0,28	74,88	19,03	318,56	80,97	393,44	2,28	833,57
GER	481	0,00	8,09	0,00	16,28	13,58	4,56	1,73	0,47	1,23	0,01	0,00	0,01	0,08	0,09	46,13	19,49	190,57	80,51	236,70	1,35	492,11
GUILS DE CERDANYA	558	0,00	0,00	0,00	19,19	16,55	5,38	8,64	1,74	6,14	0,06	0,00	0,06	0,41	0,30	58,46	20,65	224,68	79,35	283,14	1,39	507,42
ISÒVOL	327	0,00	0,00	0,00	5,53	4,59	1,55	0,21	0,15	0,15	0,00	0,00	0,00	0,01	0,03	12,22	15,88	64,75	84,12	76,97	0,64	235,38
LLES DE CERDANYA	269	5,10	0,00	0,00	18,66	15,43	5,23	0,21	0,13	0,15	0,00	0,00	0,00	0,01	0,03	44,94	17,06	218,49	82,94	263,43	2,68	979,31
LLÍVIA	1.689	0,00	0,00	0,00	64,98	55,03	18,22	17,08	3,64	12,13	0,11	0,00	0,11	0,82	0,63	172,74	18,51	760,67	81,49	933,41	1,51	552,64
MERANGES	91	7,40	0,00	0,00	2,29	1,96	0,64	0,86	0,19	0,61	0,01	0,00	0,01	0,04	0,03	14,04	34,41	26,76	65,59	40,80	1,23	448,33
MONTELLÀ I MARTINET	683	0,00	0,00	0,00	21,87	18,08	6,13	0,21	0,27	0,15	0,00	0,00	0,00	0,01	0,06	46,78	15,45	256,04	84,55	302,82	1,21	443,37
PRATS I SANSOR	296	0,00	0,00	0,00	13,67	11,31	3,83	0,21	0,14	0,15	0,00	0,00	0,00	0,01	0,03	29,34	15,50	160,02	84,50	189,36	1,75	639,75
PRULLANS	240	0,00	0,00	0,00	13,67	11,31	3,83	0,21	0,12	0,15	0,00	0,00	0,00	0,01	0,03	29,32	15,49	160,02	84,51	189,34	2,16	788,92
PUIGCERDÀ	8.957	0,50	95,30	0,00	340,75	301,72	95,53	252,61	48,66	179,38	1,70	0,00	1,70	12,07	8,31	1.338,22	25,12	3.988,93	74,88	5.327,15	1,63	594,75
RIU DE CERDANYA	116	0,00	0,00	0,00	5,35	4,43	1,50	0,21	0,08	0,15	0,00	0,00	0,00	0,01	0,02	11,74	15,80	62,58	84,20	74,32	1,76	640,68
URÚS	201	0,00	0,00	0,00	10,94	9,08	3,07	0,66	0,34	0,47	0,00	0,00	0,00	0,03	0,03	24,63	16,13	128,08	83,87	152,71	2,08	759,76
TOTAL COMARCA	19.047	15,00	257,12	0,00	799,19	683,91	224,04	298,00	60,41	211,61	2,00	0,00	2,00	14,24	10,51	2.578,04	21,60	9.355,62	78,40	11.933,66	1,72	626,54
RS TOTAL/RM %		0,13	2,15	0,00	6,70	5,73	1,88	2,50	0,51	1,77	0,02	0,00	0,02	0,12	0,09	21,60		78,40		100,00		
TOTAL CATALUNYA	7.570.908	389.242,08	99.179,56	318.088,79	169.174,94	135.302,18	163.586,04	19.996,83	6.224,32	1.155,47	6.653,85	122.491,81	2.007,98	24.839,07	1.457.942,91	39,05	2.275.315,75	60,95	3.733.258,67	1,35	492,87	
RS/RM % Catalunya		10,43	2,66	8,52	4,53	3,62	4,38	0,54	0,17	0,03	0,18	3,28	0,05	0,67	39,05		60,95					
VARIACIÓ 11/12 %	0,42	-5,47	-5,21	-22,14	-6,40	-1,25	-11,79	-19,68	-30,79	7,31	-34,87	-9,85	1,65	-19,59	-11,21		-5,28			-7,69		

totes les dades són tones

tancament de dades: 18.06.2013

¹AUTOCOMPOSTATGE: inclou FORM i Fracció Vegetal

²Les dades de RAEE s'han calculat en base de la informació facilitada per les deixalleries i dels SIG. Les dues fonts no sempre coincideixen per diferència de criteri de comptabilització. Per això finalment s'ha optat per respectar les dades de les deixalleries i repartir la diferència al total aportat pels SIG per comarca en funció de la població.

³ALTRES RECOLLIDES SELECTIVES: Bateria, fibrociment, olis minerals, piles, medicaments, pneumàtics i altres residus valoritzables recollits en punts específics i en deixalleries (vegeu taula: Desglossament d'Altres Recollides Selectives)

Desglossament d'Altres Recollides Selectives

Any 2012

Comarca: Cerdanya

MUNICIPI	POBLACIÓ	ALTRES RESIDUS VALORITZABLES ¹	BATERIES	FIBRO-CIMENT	MEDICA-MENTS	OLIS MINERALS	PILES	PNEU-MÀTICS	TOTAL ALTRES RECOLLIDES SELECTIVES
ALP	1.745	0,00	0,02	0,00	0,14	0,01	0,07	0,00	0,25
BELLVER DE CERDANYA	2.300	0,00	0,01	0,00	0,19	0,00	0,00	0,00	0,20
BOLVIR	400	0,00	0,08	0,00	0,03	0,04	0,02	0,00	0,17
DAS	222	0,00	0,00	0,00	0,02	0,00	0,00	0,00	0,02
FONTANALS DE CERDANYA	472	0,00	0,13	0,00	0,04	0,08	0,03	0,00	0,28
GER	481	0,00	0,03	0,00	0,04	0,02	0,01	0,00	0,09
GUILS DE CERDANYA	558	0,00	0,14	0,00	0,05	0,08	0,03	0,00	0,30
ISÒVOL	327	0,00	0,00	0,00	0,03	0,00	0,00	0,00	0,03
LLES DE CERDANYA	269	0,00	0,00	0,00	0,02	0,00	0,00	0,00	0,03
LLÍVIA	1.689	0,00	0,27	0,00	0,14	0,16	0,06	0,00	0,63
MERANGES	91	0,00	0,01	0,00	0,01	0,01	0,00	0,00	0,03
MONTELLÀ I MARTINET	683	0,00	0,00	0,00	0,06	0,00	0,00	0,00	0,06
PRATS I SANSOR	296	0,00	0,00	0,00	0,02	0,00	0,00	0,00	0,03
PRULLANS	240	0,00	0,00	0,00	0,02	0,00	0,00	0,00	0,03
PUIGCERDÀ	8.957	0,00	3,97	0,00	0,73	2,37	1,23	0,00	8,31
RIU DE CERDANYA	116	0,00	0,00	0,00	0,01	0,00	0,00	0,00	0,02
URÚS	201	0,00	0,01	0,00	0,02	0,01	0,00	0,00	0,03
TOTAL COMARCA	19.047	0,00	4,69	0,00	1,56	2,80	1,47	0,00	10,51

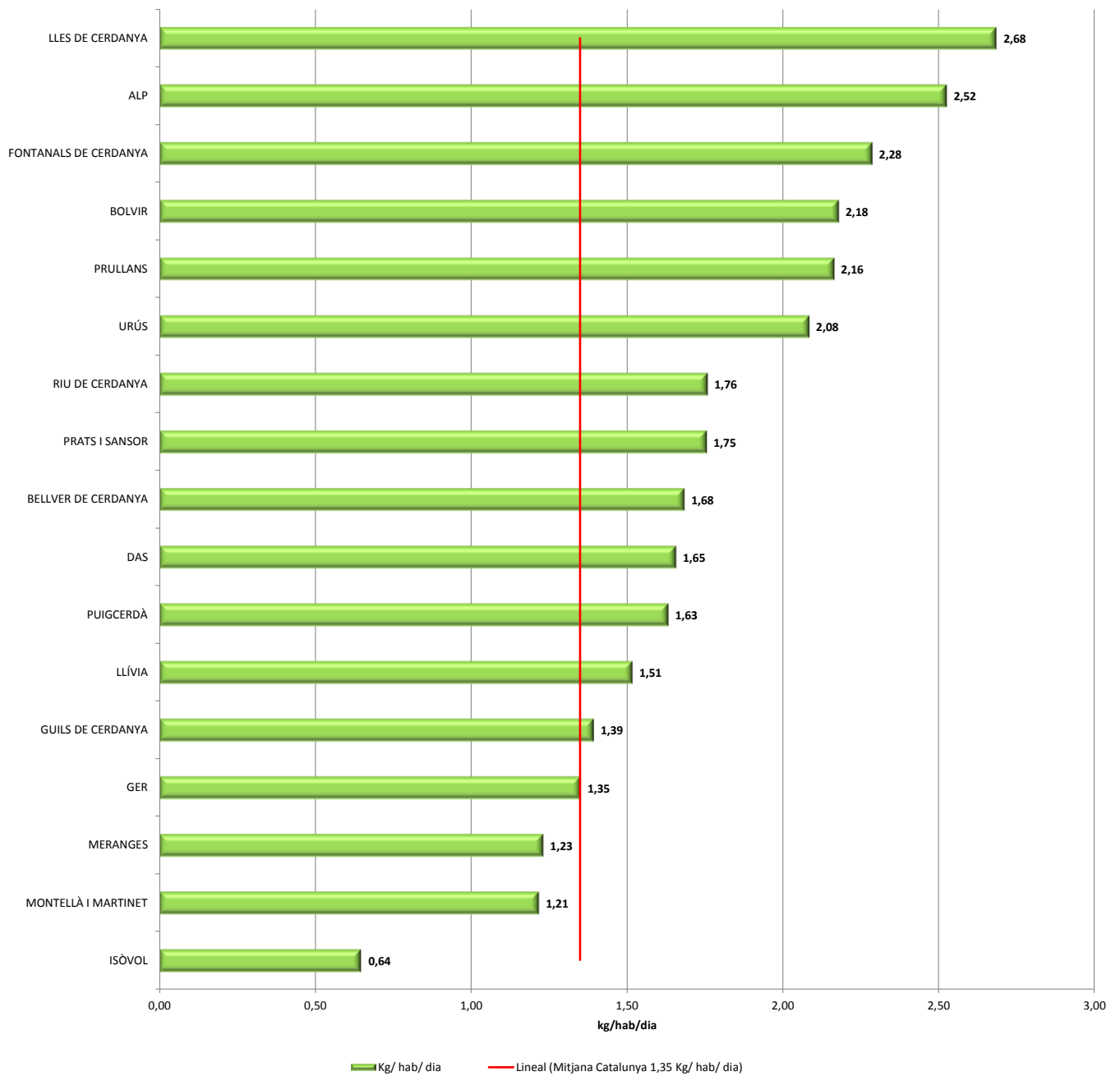
totes les dades són tones

tancament de dades:

18.06.2013

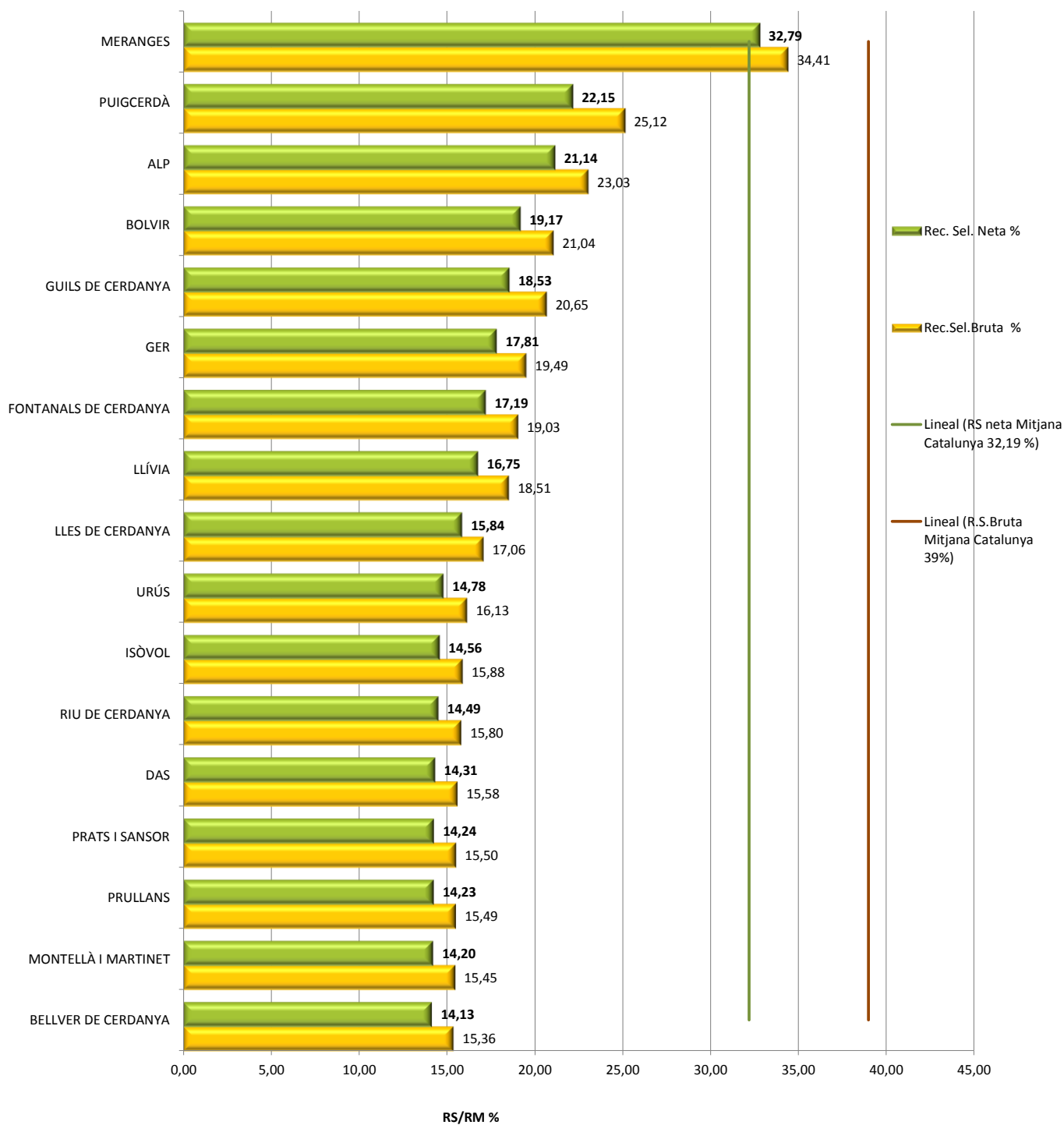
¹ ALTRES RESIDUS VALORITZABLES: Residus varis recollits a deixalleries que no pertanyen a cap categoria establerta, com per exemple rebuig, porexpan, pa sec, etc.

GENERACIÓ DE RESIDUS EN KG/HAB/DIA, ANY 2012 COMARCA: Cerdanya

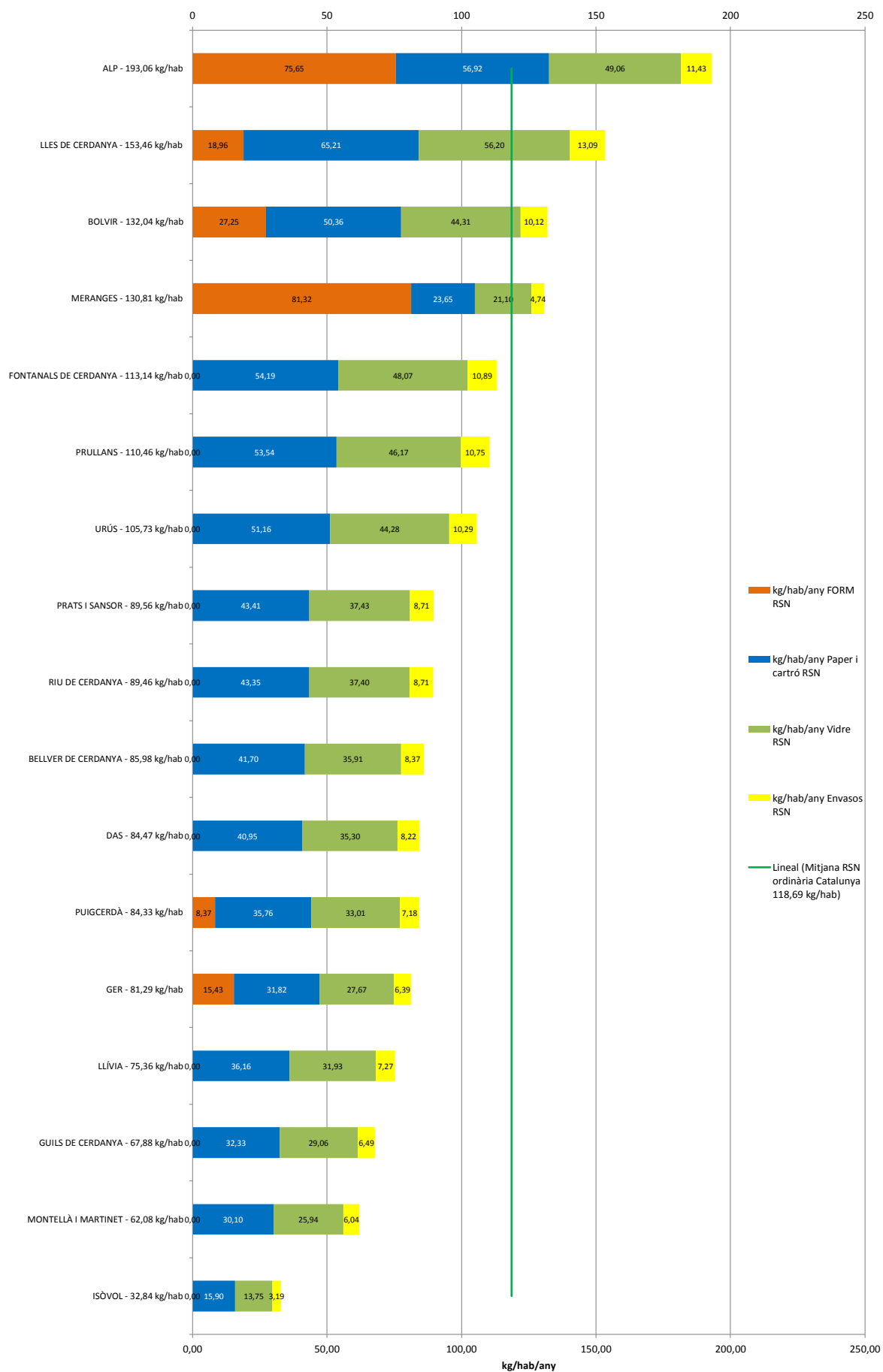


Recollida Selectiva neta a la comarca, any 2012

Comarca: Cerdanya



RECOLLIDA SELECTIVA NETA ORDINÀRIA, ANY 2012, COMARCA: Cerdanya



ESTADÍSTICA DE LA RECOLLIDA SELECTIVA BRUTA, DE LA FRACCIÓ RESTA I GENERACIÓ DE RESIDUS MUNICIPALS, ANY 2012

Comarca: Conca de Barberà

Municipi	Població 2012	Recollida selectiva bruta															Fracció Resta		Generació RM total			
		RESIDUS BIODEGRADABLES				VIDRE total	ENVASOS total	VOLUM. +FUSTA total	RAEE total ²	FERRALLA total	OLIS VEGETALS total	TÈXTEL total	RUNES total	RES. ESPECIALS EN PETITES QUANTITATS total	ALTRES REC. SEL. Total ³	Total RECOLLIDA SELECTIVA	R.S. / R.M. %	Total FRACCIÓ RESTA	F.R. / R.M. %	Total RESIDUS MUNICIPALS	Kg/hab/dia	Kg/hab/any
		AUTOCOM-POSTATGE ¹	FORM total	PODA total	PAPER I CARTRÒ total																	
BARBERÀ DE LA CONCA	526	0,00	69,49	3,06	18,56	22,81	10,57	24,74	2,47	4,80	0,36	0,00	20,08	0,00	5,65	182,59	56,50	140,58	43,50	323,17	1,68	614,39
BLANCAFORT	418	0,00	16,56	0,00	13,48	18,21	8,08	0,00	0,22	0,00	0,00	1,24	0,00	0,00	0,00	57,79	35,97	102,88	64,03	160,67	1,05	384,38
CONESA	130	0,00	10,87	0,00	4,09	4,61	2,57	0,00	0,07	0,00	0,00	0,00	0,00	0,00	0,00	22,21	37,51	36,99	62,49	59,20	1,25	455,36
ESPLUGA DE FRANCOLÍ	3.913	0,00	245,80	29,34	137,68	90,82	64,81	148,50	27,19	40,44	1,35	6,02	289,24	6,11	25,96	1.113,26	51,96	1.029,32	48,04	2.142,58	1,50	547,55
FORÈS	50	0,00	3,20	0,00	1,56	1,90	1,05	0,00	0,03	0,00	0,00	0,00	0,00	0,00	0,00	7,74	25,77	22,28	74,23	30,02	1,64	600,32
LLORAC	118	0,00	8,32	0,00	3,51	1,84	2,04	0,00	0,06	0,00	0,00	0,00	0,00	0,00	0,00	15,77	43,32	20,64	56,68	36,41	0,85	308,58
MONTBLANC	7.356	0,00	461,91	43,02	228,82	195,24	127,87	283,79	19,27	24,04	2,30	11,49	337,54	10,36	28,54	1.774,19	45,77	2.102,32	54,23	3.876,51	1,44	526,99
PASSANANT I BELLTALL	161	0,00	14,76	0,00	3,99	6,83	4,56	0,00	0,08	0,00	0,00	0,00	0,00	0,00	0,00	30,22	33,82	59,14	66,18	89,36	1,52	555,03
PILES	214	0,00	17,36	0,00	4,76	7,28	4,17	0,00	0,27	0,00	0,00	0,00	0,00	0,00	0,00	33,84	42,56	45,67	57,44	79,51	1,02	371,54
PIRA	501	0,00	50,24	0,00	17,02	11,01	10,66	0,00	0,26	0,00	0,00	1,43	0,00	0,00	0,00	90,63	54,03	77,11	45,97	167,74	0,92	334,81
PONTILS	134	0,00	9,31	0,00	4,03	6,17	4,18	0,00	0,07	0,00	0,00	0,00	0,00	0,00	0,00	23,76	31,31	52,14	68,69	75,90	1,55	566,43
ROCAFORT DE QUERALT	268	0,00	46,31	0,00	7,91	13,18	5,42	0,00	0,14	0,00	0,00	1,42	0,00	0,00	0,00	74,37	52,87	66,29	47,13	140,66	1,44	524,86
SANTA COLOMA DE QUERALT	3.040	0,00	216,96	17,00	95,12	59,02	39,00	136,36	17,35	21,74	0,98	6,78	264,80	19,66	17,24	912,00	57,47	674,83	42,53	1.586,83	1,43	521,98
SARRAL	1.662	0,00	106,08	0,00	49,93	30,68	18,31	31,84	3,51	6,00	0,09	1,59	97,80	1,35	9,44	356,61	51,81	331,64	48,19	688,25	1,13	414,11
SAVALLÀ DEL COMTAT	68	0,00	6,64	0,00	1,54	2,26	1,76	0,00	0,04	0,00	0,00	0,00	0,00	0,00	0,00	12,24	44,31	15,38	55,69	27,62	1,11	406,16
SENAN	61	0,00	6,27	0,00	0,74	0,71	1,14	0,00	0,03	0,00	0,00	0,00	0,00	0,00	0,00	8,89	48,32	9,51	51,68	18,40	0,83	301,69
SOLIVELLA	660	0,00	46,47	0,00	21,79	9,69	14,40	0,00	0,35	0,00	0,00	0,00	0,00	0,00	0,00	92,70	32,49	192,61	67,51	285,31	1,18	432,28
VALLCLARA	125	0,00	6,23	0,00	2,81	7,48	3,33	0,00	0,07	0,00	0,00	0,00	0,00	0,00	0,00	19,91	34,85	37,22	65,15	57,13	1,25	457,07
VALLFOGONA DE RIUCORB	119	0,00	26,41	0,00	6,98	8,24	1,64	0,00	0,06	0,00	0,00	0,00	0,00	0,00	0,00	43,33	35,40	79,07	64,60	122,40	2,82	1.028,60
VILANOVA DE PRADES	129	0,00	7,81	0,00	5,76	6,94	5,23	0,00	0,07	0,00	0,00	0,35	0,00	0,00	0,00	26,15	32,24	54,97	67,76	81,12	1,72	628,87
VILAVERT	488	0,00	25,75	7,66	15,12	9,31	8,28	14,50	0,26	0,00	0,00	0,33	6,60	0,00	1,60	89,40	48,23	95,97	51,77	185,37	1,04	379,86
VIMBODÍ I POBLET	1.007	0,00	91,37	0,00	33,02	24,72	14,73	52,04	0,95	1,24	0,13	1,48	46,14	0,67	3,56	270,05	52,62	243,11	47,38	513,16	1,40	509,59
TOTAL COMARCA	21.148	0,00	1.494,12	100,08	678,20	538,95	353,80	691,77	72,79	98,26	5,21	32,13	1.062,20	38,15	91,99	5.257,66	48,92	5.489,67	51,08	10.747,33	1,39	508,20
RS TOTAL/RM %		0,00	13,90	0,93	6,31	5,01	3,29	6,44	0,68	0,91	0,05	0,30	9,88	0,35	0,86	48,92		51,08		100,00		
TOTAL CATALUNYA	7.570.908	389.242,08	99.179,56	318.088,79	169.174,94	135.302,18	163.586,04	19.996,83	6.224,32	1.155,47	6.653,85	122.491,81	2.007,98	24.839,07	1.457.942,91	39,05	2.275.315,75	60,95	3.733.258,67	1,35	492,87	
RS/RM % Catalunya		10,43	2,66	8,52	4,53	3,62	4,38	0,54	0,17	0,03	0,18	3,28	0,05	0,67	39,05		60,95					
VARIACIÓ 11/12 %	0,42	-5,47	-5,21	-22,14	-6,40	-1,25	-11,79	-19,68	-30,79	7,31	-34,87	-9,85	1,65	-19,59	-11,21		-5,28		-7,69			

totes les dades són tones

tancament de dades: 18.06.2013

¹AUTOCOMPOSTATGE: inclou FORM i Fracció Vegetal

²Les dades de RAEE s'han calculat en base de la informació facilitada per les deixalleries i dels SIG. Les dues fonts no sempre coincideixen per diferència de criteri de comptabilització. Per això finalment s'ha optat per respectar les dades de les deixalleries i repartir la diferència al total aportat pels SIG per comarca en funció de la població.

³ALTRES RECOLLIDES SELECTIVES: Bateria, fibrociment, olis minerals, piles, medicaments, pneumàtics i altres residus valoritzables recollits en punts específics i en deixalleries (vegeu taula: Desglossament d'Altres Recollides Selectives)

Desglossament d'Altres Recollides Selectives

Any 2012

Comarca: Conca de Barberà

MUNICIPI	POBLACIÓ	ALTRES RESIDUS VALORITZABLES ¹	BATERIES	FIBRO-CIMENT	MEDICA-MENTS	OLIS MINERALS	PILES	PNEU-MÀTICS	TOTAL ALTRES RECOLLIDES SELECTIVES
BARBERÀ DE LA CONCA	526	4,84	0,00	0,00	0,00	0,00	0,02	0,79	5,65
BLANCAFORT	418	0,00	0,00	0,00	0,00	0,00	0,00	0,00	0,00
CONESA	130	0,00	0,00	0,00	0,00	0,00	0,00	0,00	0,00
ESPLUGA DE FRANCOLÍ	3.913	20,99	0,00	0,00	0,00	1,00	0,68	3,30	25,96
FORÈS	50	0,00	0,00	0,00	0,00	0,00	0,00	0,00	0,00
LLORAC	118	0,00	0,00	0,00	0,00	0,00	0,00	0,00	0,00
MONTBLANC	7.356	22,44	0,00	0,00	0,00	1,00	0,78	4,32	28,54
PASSANANT I BELLTALL	161	0,00	0,00	0,00	0,00	0,00	0,00	0,00	0,00
PILES	214	0,00	0,00	0,00	0,00	0,00	0,00	0,00	0,00
PIRA	501	0,00	0,00	0,00	0,00	0,00	0,00	0,00	0,00
PONTILS	134	0,00	0,00	0,00	0,00	0,00	0,00	0,00	0,00
ROCAFORT DE QUERALT	268	0,00	0,00	0,00	0,00	0,00	0,00	0,00	0,00
SANTA COLOMA DE QUERALT	3.040	9,42	0,00	0,00	0,00	0,00	0,17	7,65	17,24
SARRAL	1.662	6,77	0,00	0,00	0,00	0,00	0,05	2,62	9,44
SAVALLÀ DEL COMTAT	68	0,00	0,00	0,00	0,00	0,00	0,00	0,00	0,00
SEANAN	61	0,00	0,00	0,00	0,00	0,00	0,00	0,00	0,00
SOLIVELLA	660	0,00	0,00	0,00	0,00	0,00	0,00	0,00	0,00
VALLCLARA	125	0,00	0,00	0,00	0,00	0,00	0,00	0,00	0,00
VALLFOGONA DE RIUCORB	119	0,00	0,00	0,00	0,00	0,00	0,00	0,00	0,00
VILANOVA DE PRADES	129	0,00	0,00	0,00	0,00	0,00	0,00	0,00	0,00
VILAVERD	488	1,60	0,00	0,00	0,00	0,00	0,00	0,00	1,60
VIMBODÍ I POBLET	1.007	2,44	0,00	0,00	0,00	0,00	1,12	0,00	3,56
TOTAL COMARCA	21.148	68,50	0,00	0,00	0,00	2,00	2,82	18,68	91,99

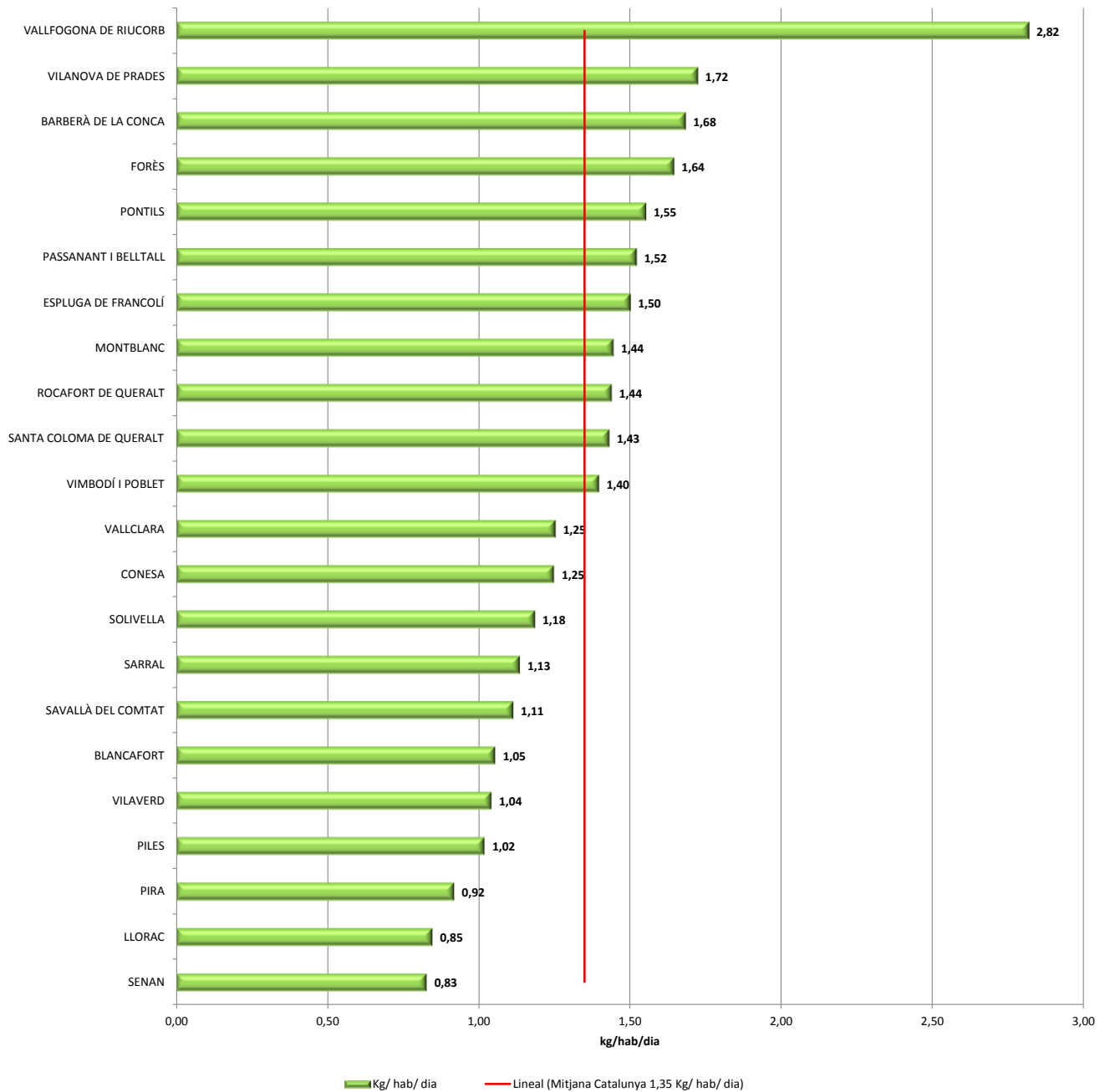
totes les dades són tones

tancament de dades:

18.06.2013

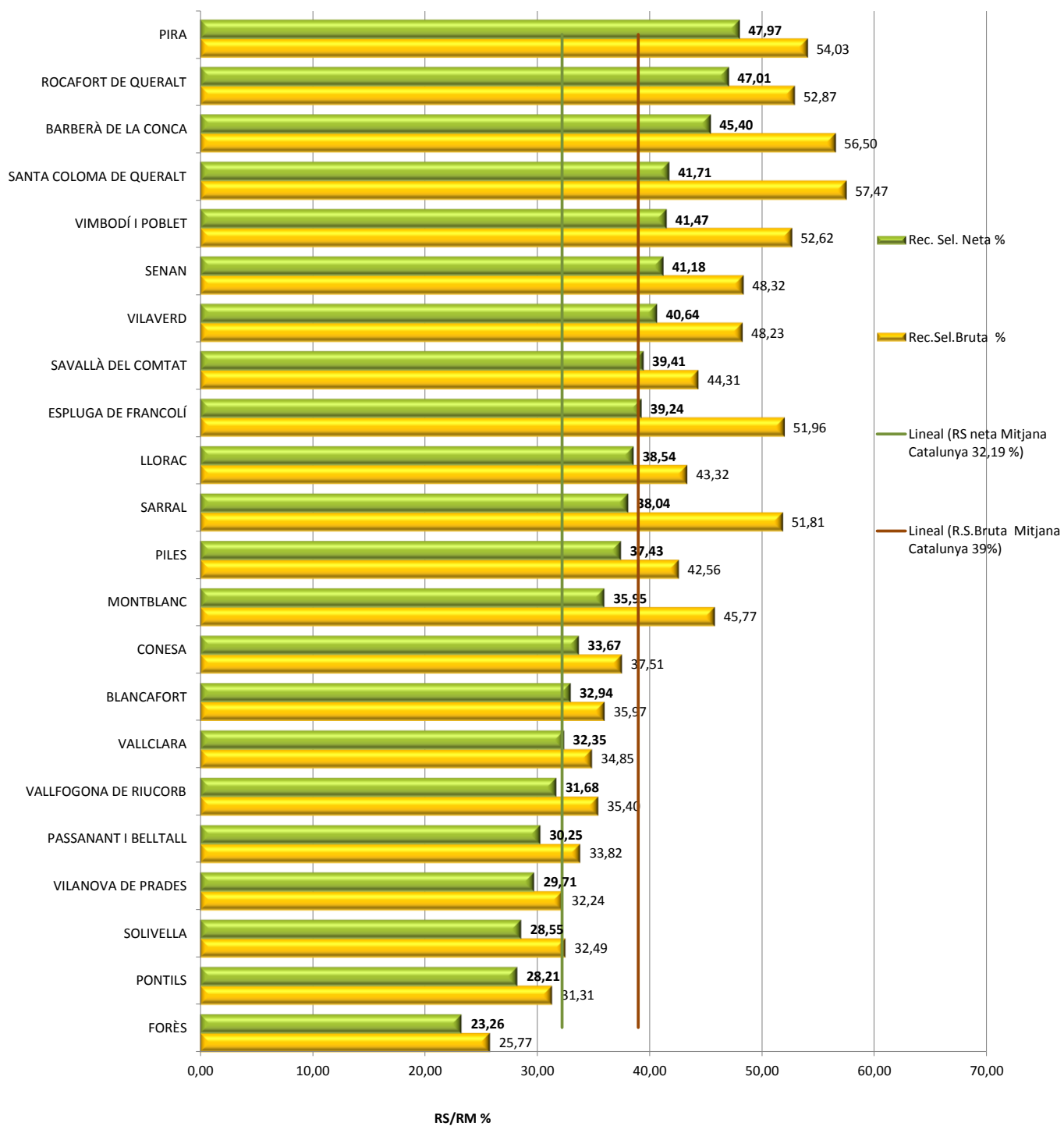
¹ ALTRES RESIDUS VALORITZABLES: Residus varis recollits a deixalleries que no pertanyen a cap categoria establerta, com per exemple rebuig, porexpan, pa sec, etc.

GENERACIÓ DE RESIDUS EN KG/HAB/DIA, ANY 2012 COMARCA: Conca de Barberà

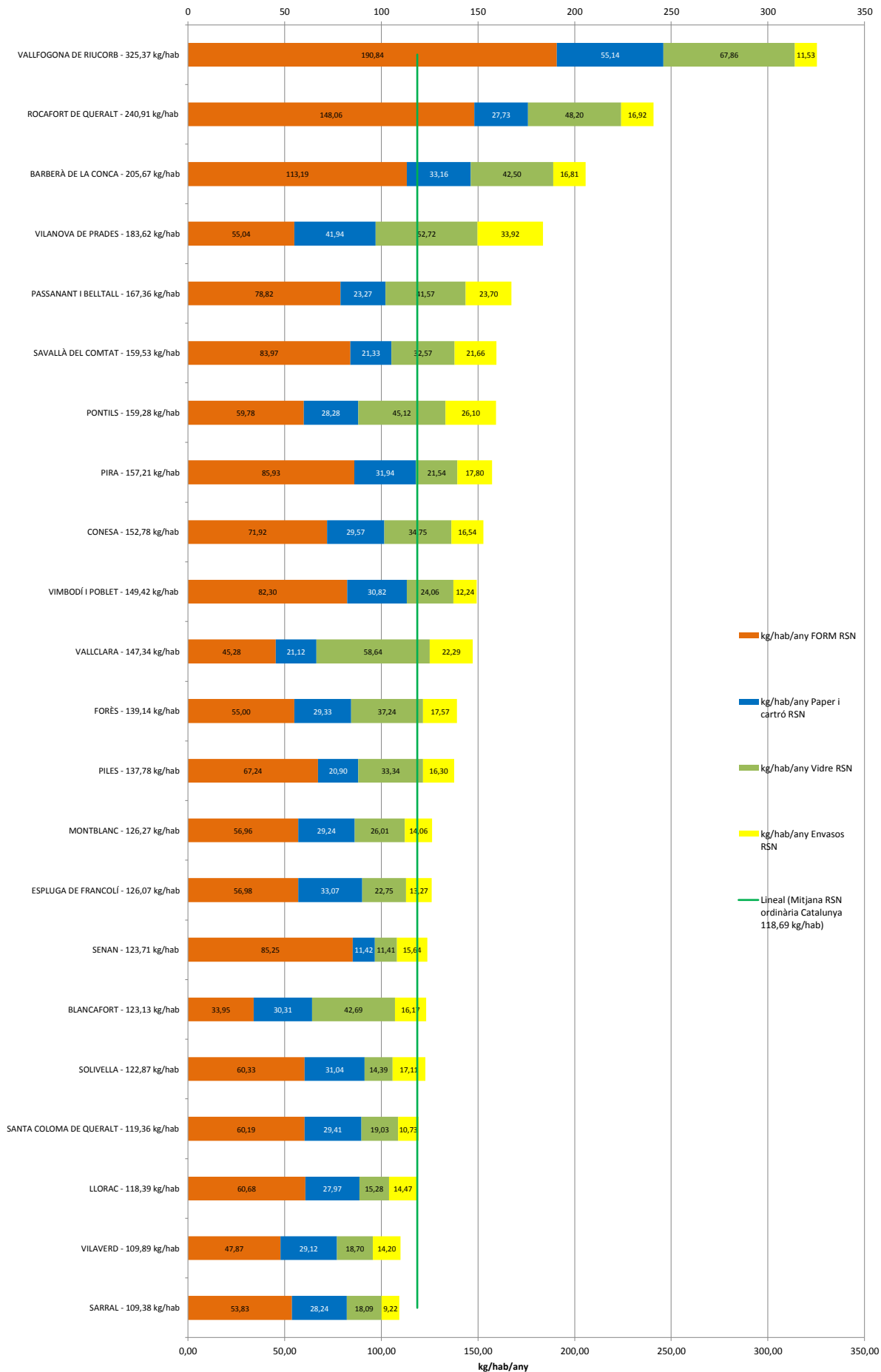


Recollida Selectiva neta a la comarca, any 2012

Comarca: Conca de Barberà



**RECOLLIDA SELECTIVA NETA ORDINÀRIA, ANY 2012,
COMARCA: Conca de Barberà**



ESTADÍSTICA DE LA RECOLLIDA SELECTIVA BRUTA, DE LA FRACCIÓ RESTA I GENERACIÓ DE RESIDUS MUNICIPALS, ANY 2012

Comarca: Garraf

Municipi	Població 2012	Recollida selectiva bruta														Fracció Resta		Generació RM total				
		RESIDUS BIODEGRADABLES				VIDRE total	ENVASOS total	VOLUM. +FUSTA total	RAEE total ²	FERRALLA total	OLIS VEGETALS total	TÈXTIL total	RUNES total	RES. ESPECIALS EN PETITES QUANTITATS total	ALTRES REC. SEL. Total ³	Total RECOLLIDA SELECTIVA	R.S. / R.M. %	Total FRACCIÓ RESTA	F.R. / R.M. %	Total RESIDUS MUNICIPALS	Kg/hab/dia	Kg/hab/any
		AUTOCOM-POSTATGE ¹	FORM total	PODA total	PAPER I CARTRO total																	
CANYELLES	4.275	17,00	0,00	70,58	49,42	82,40	40,80	265,00	7,66	0,60	0,90	0,15	243,00	0,00	3,48	780,99	31,97	1.662,00	68,03	2.442,99	1,57	571,46
CUBELLES	14.375	0,00	581,90	126,74	175,29	233,40	132,14	1.098,28	8,81	4,54	2,35	4,75	945,30	0,00	5,71	3.319,21	36,60	5.749,00	63,40	9.068,21	1,73	630,83
OLIVELLA	3.678	20,80	0,00	152,22	35,78	84,90	43,85	258,67	4,19	0,00	0,25	0,00	131,20	0,00	2,66	734,52	31,06	1.630,00	68,94	2.364,52	1,76	642,88
SANT PERE DE RIBES	29.149	0,00	1.227,70	423,46	707,22	626,21	444,06	1.932,95	15,66	14,45	3,31	5,98	1.538,40	0,00	17,85	6.957,24	46,42	8.029,00	53,58	14.986,24	1,41	514,13
SITGES	29.039	0,00	1.332,00	684,89	959,25	1.139,48	444,34	1.844,43	30,33	23,74	1,14	59,26	140,12	3,39	9,38	6.671,76	32,31	13.980,00	67,69	20.651,76	1,95	711,17
VILANOVA I LA GELTRÚ	66.591	0,00	2.181,60	127,54	1.693,91	894,11	888,41	3.962,69	34,04	25,90	26,72	0,00	1.178,22	23,86	29,64	11.066,63	33,38	22.081,94	66,62	33.148,57	1,36	497,79
TOTAL COMARCA	147.107	37,80	5.323,20	1.585,43	3.620,87	3.060,50	1.993,60	9.362,02	100,68	69,23	34,67	70,14	4.176,24	27,25	68,72	29.530,35	35,72	53.131,94	64,28	82.662,29	1,54	561,92
RS TOTAL/RM %		0,05	6,44	1,92	4,38	3,70	2,41	11,33	0,12	0,08	0,04	0,08	5,05	0,03	0,08	35,72		64,28		100,00		
TOTAL CATALUNYA	7.570.908	389.242,08	99.179,56	318.088,79	169.174,94	135.302,18	163.586,04	19.996,83	6.224,32	1.155,47	6.653,85	122.491,81	2.007,98	24.839,07	1.457.942,91	39,05	2.275.315,75	60,95	3.733.258,67	1,35	492,87	
RS/RM % Catalunya		10,43	2,66	8,52	4,53	3,62	4,38	0,54	0,17	0,03	0,18	3,28	0,05	0,67	39,05		60,95					
VARIACIÓ 11/12 %	0,42	-5,47	-5,21	-22,14	-6,40	-1,25	-11,79	-19,68	-30,79	7,31	-34,87	-9,85	1,65	-19,59	-11,21		-5,28		-7,69			

totes les dades són tones

tancament de dades: 18.06.2013

¹AUTOCOMPOSTATGE: inclou FORM i Fracció Vegetal

²Les dades de RAEE s'han calculat en base de la informació facilitada per les deixalleries i dels SIG. Les dues fonts no sempre coincideixen per diferència de criteri de comptabilització. Per això finalment s'ha optat per respectar les dades de les deixalleries i repartir la diferència al total aportat pels SIG per comarca en funció de la població.

³ALTRES RECOLLIDES SELECTIVES: Bateries, fibrociment, olis minerals, piles, medicaments, pneumàtics i altres residus valoritzables recollits en punts específics i en deixalleries (vegeu taula: Desglossament d'Altres Recollides Selectives)

Desglossament d'Altres Recollides Selectives

Any 2012

Comarca: Garraf

MUNICIPI	POBLACIÓ	ALTRES RESIDUS VALORITZABLES ¹	BATERIES	FIBRO-CIMENT	MEDICA-MENTS	OLIS MINERALS	PILES	PNEU-MÀTICS	TOTAL ALTRES RECOLLIDES SELECTIVES
CANYELLES	4.275	1,53	0,00	0,00	0,36	1,60	0,00	0,00	3,48
CUBELLES	14.375	3,25	0,00	0,00	1,20	1,10	0,17	0,00	5,71
OLIVELLA	3.678	0,00	0,00	0,00	0,31	2,20	0,15	0,00	2,66
SANT PERE DE RIBES	29.149	9,66	0,00	0,00	2,42	1,90	1,66	2,21	17,85
SITGES	29.039	0,00	0,00	0,00	2,41	0,80	3,92	2,25	9,38
VILANOVA I LA GELTRÚ	66.591	0,00	8,21	0,00	5,54	8,00	5,09	2,80	29,64
TOTAL COMARCA	147.107	14,43	8,21	0,00	12,23	15,60	10,99	7,26	68,72

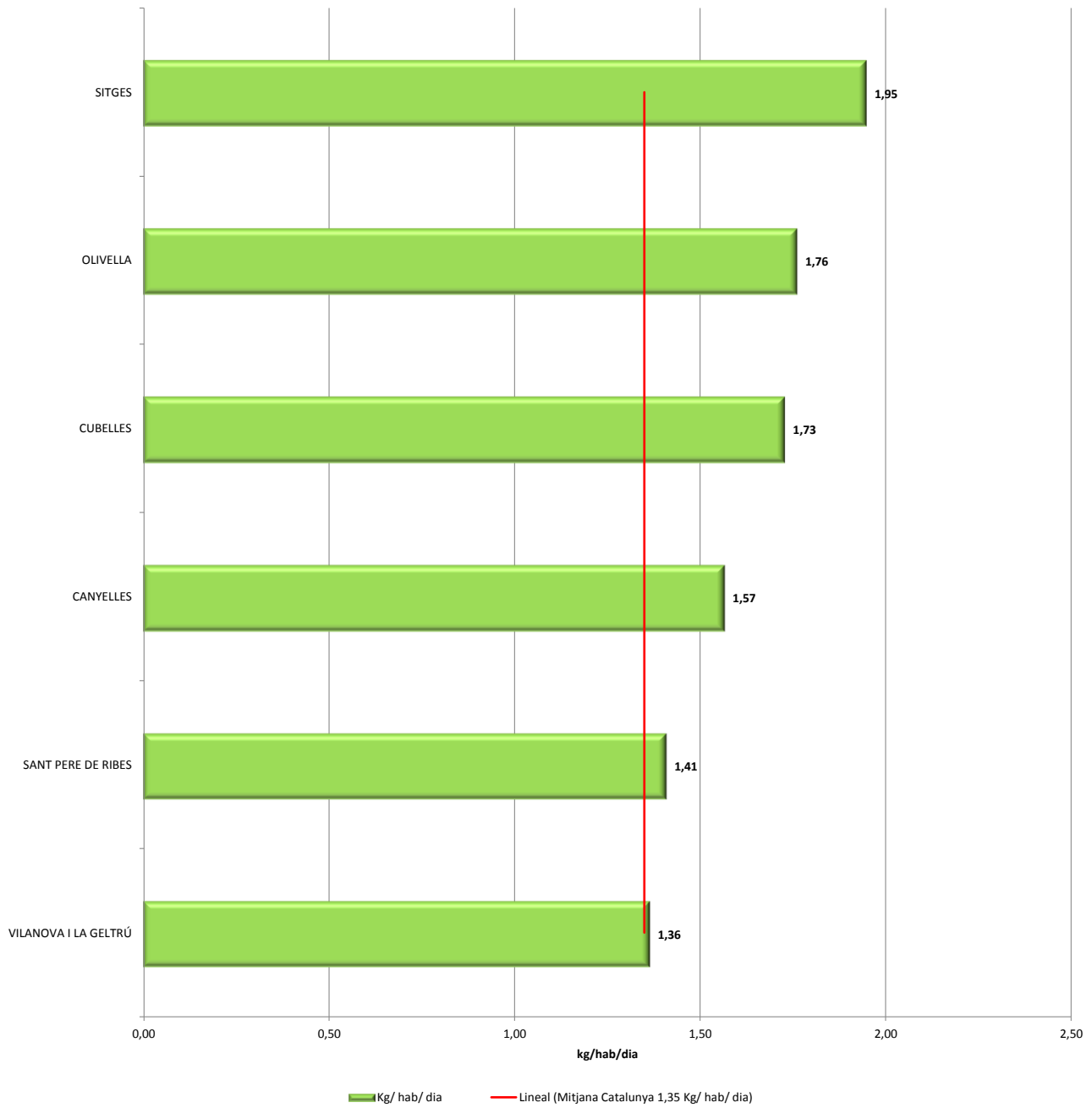
totes les dades són tones

tancament de dades:

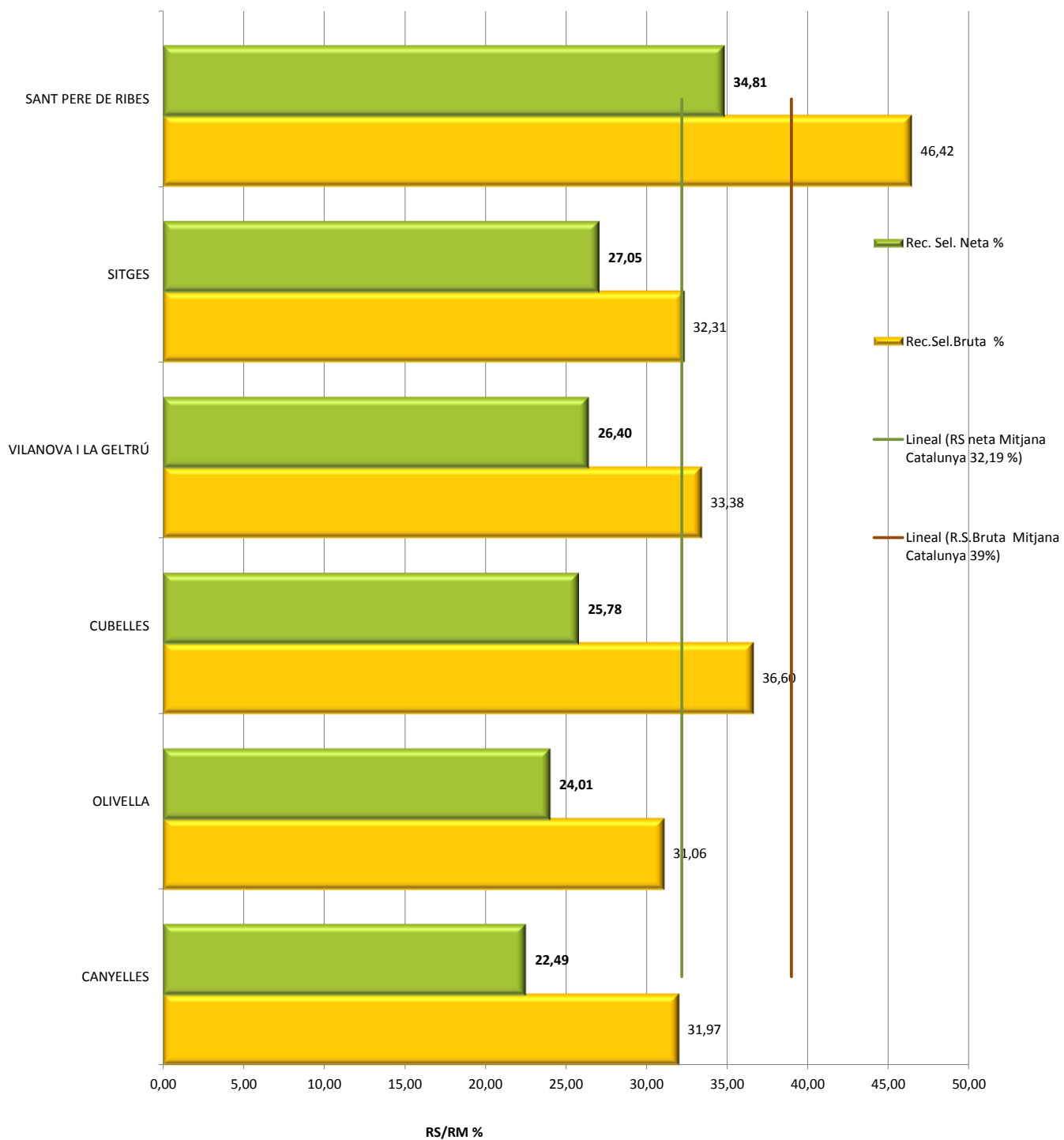
18.06.2013

¹ ALTRES RESIDUS VALORITZABLES: Residus varis recollits a deixalleries que no pertanyen a cap categoria establerta, com per exemple rebuig, porexpan, pa sec, etc.

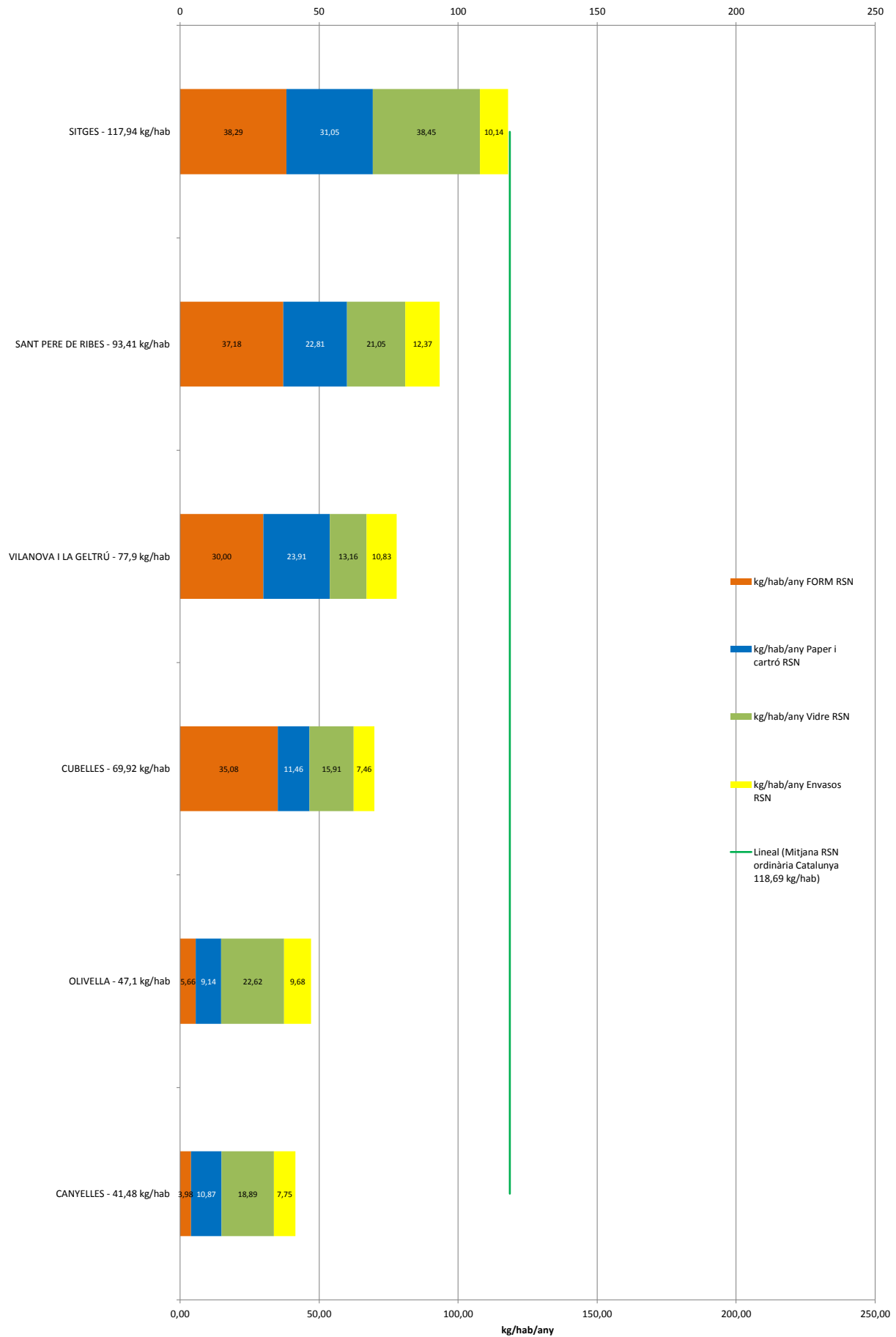
GENERACIÓ DE RESIDUS EN KG/HAB/DIA, ANY 2012
COMARCA: Garraf



Recollida Selectiva neta a la comarca, any 2012 Comarca: Garraf



RECOLLIDA SELECTIVA NETA ORDINÀRIA, ANY 2012, COMARCA: Garraf



ESTADÍSTICA DE LA RECOLLIDA SELECTIVA BRUTA, DE LA FRACCIÓ RESTA I GENERACIÓ DE RESIDUS MUNICIPALS, ANY 2012

Comarca: Garrigues

Municipi	Població 2012	Recollida selectiva bruta															Fracció Resta		Generació RM total			
		RESIDUS BIODEGRADABLES				VIDRE total	ENVASOS total	VOLUM. +FUSTA total	RAEE total ²	FERRALLA total	OLIS VEGETALS total	TÈXTIL total	RUNES total	RES. ESPECIALS EN PETITES QUANTITATS total	ALTRES REC. SEL. Total ³	Total RECOLLIDA SELECTIVA	R.S. / R.M. %	Total FRACCIÓ RESTA	F.R. / R.M. %	Total RESIDUS MUNICIPALS	Kg/hab/dia	Kg/hab/any
		AUTOCOM-POSTATGE ¹	FORM total	PODA total	PAPER I CARTRO total																	
ALBAGÉS	425	0,00	15,61	0,00	4,80	6,14	2,30	0,10	0,05	0,00	0,01	0,02	0,00	0,00	0,00	29,02	17,89	133,21	82,11	162,23	1,05	381,73
ALBI	860	0,00	30,25	0,00	7,00	11,28	8,09	0,31	0,09	0,00	0,00	0,00	0,00	0,00	0,00	57,02	18,58	249,90	81,42	306,92	0,98	356,88
ARBECA	2.493	0,00	104,48	0,00	28,70	31,44	16,20	3,25	0,26	0,00	0,01	0,07	0,00	0,00	0,08	184,48	20,51	715,01	79,49	899,49	0,99	360,81
BELLAGUARDÀ	335	0,00	12,32	0,00	3,10	5,24	4,90	0,05	0,04	0,00	0,00	0,00	0,00	0,22	25,86	19,76	105,00	80,24	130,86	1,07	390,63	
BORGES BLANQUES	6.060	0,00	187,91	1,16	90,20	70,66	65,10	10,15	0,93	0,00	0,60	2,34	0,00	0,00	1,67	430,71	20,34	1.686,49	79,66	2.117,20	0,96	349,37
BOVERA	315	0,00	11,58	0,00	4,00	3,80	3,00	0,05	0,03	0,00	0,00	0,00	0,00	0,00	0,00	22,46	18,54	98,73	81,46	121,19	1,05	384,74
CASTELLDANS	1.028	0,00	37,75	0,00	5,20	13,32	6,20	2,01	0,11	0,00	0,06	0,01	0,00	0,00	0,04	64,69	17,80	298,71	82,20	363,40	0,97	353,50
CERVIA DE LES GARRIGUES	746	0,00	26,24	0,00	4,70	13,82	3,70	0,51	0,08	0,00	0,06	0,03	0,00	0,00	0,00	49,14	18,48	216,77	81,52	265,91	0,98	356,45
COGUL	197	0,00	7,25	0,00	2,60	1,80	1,70	0,50	0,02	0,00	0,00	0,00	0,00	0,00	0,00	13,87	19,51	57,24	80,49	71,11	0,99	360,97
ESPLUGA CALBA	399	0,00	14,03	0,00	5,60	5,40	4,10	0,48	0,04	0,00	0,02	0,00	0,00	0,00	0,18	29,85	20,48	115,94	79,52	145,79	1,00	365,39
FLORESTA	164	0,00	5,78	0,00	2,90	3,38	3,20	0,57	0,02	0,00	0,00	0,00	0,00	0,00	0,00	15,85	24,96	47,65	75,04	63,50	1,06	387,18
FULLEDA	103	0,00	3,63	0,00	1,70	3,40	1,20	0,45	0,01	0,00	0,00	0,00	0,00	0,00	0,00	10,39	25,77	29,93	74,23	40,32	1,07	391,47
GRANADELLA	750	0,00	27,56	0,00	6,40	9,70	4,20	0,10	0,08	0,00	0,00	0,00	0,00	0,00	0,14	48,18	17,01	235,07	82,99	283,25	1,03	377,67
GRANYENÀ DE LES GARRIGUES	175	0,00	6,43	0,00	2,50	6,40	2,30	0,05	0,02	0,00	0,00	0,00	0,00	0,00	0,00	17,70	25,82	50,85	74,18	68,55	1,07	391,70
JUNCOSA	458	0,00	16,82	0,00	4,70	6,60	2,30	0,05	0,05	0,00	0,00	0,00	0,00	0,00	0,00	30,52	17,53	143,55	82,47	174,07	1,04	380,06
JUNEDA	3.490	0,00	151,38	0,16	78,20	54,60	35,20	7,61	0,44	0,00	0,04	0,53	0,00	0,00	0,27	328,42	25,74	947,65	74,26	1.276,07	1,00	365,64
OMELLONS	243	0,00	8,54	0,00	1,80	2,62	1,80	0,30	0,03	0,00	0,02	0,00	0,00	0,00	0,00	15,11	17,63	70,61	82,37	85,72	0,97	352,75
POBLA DE CÉRVOLES	245	0,00	8,61	0,00	2,40	7,20	1,80	0,08	0,03	0,00	0,00	0,00	0,00	0,00	0,00	20,12	22,03	71,19	77,97	91,31	1,02	372,68
PUIGGRÓS	313	0,00	11,01	0,00	2,90	3,00	1,50	0,85	0,03	0,00	0,02	0,04	0,00	0,00	0,13	19,49	17,65	90,95	82,35	110,44	0,97	352,83
SOLERÀS	368	0,00	13,51	0,00	2,80	4,42	1,53	0,05	0,04	0,00	0,00	0,00	0,00	0,00	0,00	22,35	17,29	106,93	82,71	129,28	0,96	351,30
TARRÉS	107	0,00	3,76	0,00	6,40	2,70	1,25	0,10	0,01	0,00	0,00	0,00	0,00	0,00	0,00	14,22	31,39	31,09	68,61	45,31	1,16	423,47
TORMS	169	0,00	6,17	0,00	1,80	2,20	1,82	0,05	0,02	0,00	0,00	0,00	0,00	0,00	0,00	12,06	19,71	49,11	80,29	61,17	0,99	361,94
VILOSELL	197	0,00	6,93	0,00	2,20	6,04	2,15	0,10	0,02	0,00	0,00	0,00	0,00	0,00	0,00	17,44	23,35	57,24	76,65	74,68	1,04	379,09
VINAIXA	572	0,00	20,12	0,00	5,60	7,12	4,00	0,68	0,06	0,00	0,02	0,00	0,00	0,00	0,08	37,69	18,48	166,21	81,52	203,90	0,98	356,46
TOTAL COMARCA	20.212	0,00	737,67	1,32	278,20	282,28	179,54	28,45	2,50	0,00	0,85	3,03	0,00	2,80	1.516,64	20,80	5.775,03	79,20	7.291,67	0,99	360,76	
RS TOTAL/RM %		0,00	10,12	0,02	3,82	3,87	2,46	0,39	0,03	0,00	0,01	0,04	0,00	0,00	20,80		79,20		100,00			
TOTAL CATALUNYA	7.570.908	389.242,08	99.179,56	318.088,79	169.174,94	135.302,18	163.586,04	19.996,83	6.224,32	1.155,47	6.653,85	122.491,81	2.007,98	24.839,07	1.457.942,91	39,05	2.275.315,75	60,95	3.733.258,67	1,35	492,87	
RS/RM % Catalunya		10,43	2,66	8,52	4,53	3,62	4,38	0,54	0,17	0,03	0,18	3,28	0,05	0,67	39,05		60,95					
VARIACIÓ 11/12 %	0,42	-5,47	-22,14	-6,40	-1,25	-11,79	-19,68	-30,79	7,31	-34,87	-9,85	1,65	-19,59	-11,21	-5,28					-7,69		

totes les dades són tones

tancament de dades: 18.06.2013

¹AUTOCOMPOSTATGE: inclou FORM i Fracció Vegetal

²Les dades de RAEE s'han calculat en base de la informació facilitada per les deixalleries i dels SIG. Les dues fonts no sempre coincideixen per diferència de criteri de comptabilització. Per això finalment s'ha optat per respectar les dades de les deixalleries i repartir la diferència al total aportat pels SIG per comarca en funció de la població.

³ALTRES RECOLLIDES SELECTIVES: Bateries, fibrociment, olis minerals, piles, medicaments, pneumàtics i altres residus valoritzables recollits en punts específics i en deixalleries (vegeu taula: Desglossament d'Altres Recollides Selectives)

Desglossament d'Altres Recollides Selectives

Any 2012

Comarca: Garrigues

MUNICIPI	POBLACIÓ	ALTRES RESIDUS VALORITZABLES ¹	BATERIES	FIBRO-CIMENT	MEDICAMENTS	OLIS MINERALS	PILES	PNEUMÀTICS	TOTAL ALTRES RECOLLIDES SELECTIVES
ALBAGÉS	425	0,00	0,00	0,00	0,00	0,00	0,00	0,00	0,00
ALBI	860	0,00	0,00	0,00	0,00	0,00	0,00	0,00	0,00
ARBECA	2.493	0,00	0,00	0,00	0,00	0,08	0,00	0,00	0,08
BELLAGUARDA	335	0,00	0,00	0,00	0,00	0,00	0,22	0,00	0,22
BORGES BLANQUES	6.060	0,00	0,00	0,00	0,00	1,51	0,16	0,00	1,67
BOVERA	315	0,00	0,00	0,00	0,00	0,00	0,00	0,00	0,00
CASTELLDANS	1.028	0,00	0,00	0,00	0,00	0,04	0,00	0,00	0,04
CERVIÀ DE LES GARRIGUES	746	0,00	0,00	0,00	0,00	0,00	0,00	0,00	0,00
COGUL	197	0,00	0,00	0,00	0,00	0,00	0,00	0,00	0,00
ESPLUGA CALBA	399	0,00	0,00	0,00	0,00	0,18	0,00	0,00	0,18
FLORESTA	164	0,00	0,00	0,00	0,00	0,00	0,00	0,00	0,00
FULLEDA	103	0,00	0,00	0,00	0,00	0,00	0,00	0,00	0,00
GRANADELLA	750	0,00	0,00	0,00	0,00	0,00	0,14	0,00	0,14
GRANYENA DE LES GARRIGUES	175	0,00	0,00	0,00	0,00	0,00	0,00	0,00	0,00
JUNCOSA	458	0,00	0,00	0,00	0,00	0,00	0,00	0,00	0,00
JUNEDA	3.490	0,00	0,00	0,00	0,00	0,27	0,00	0,00	0,27
OMELLONS	243	0,00	0,00	0,00	0,00	0,00	0,00	0,00	0,00
POBLA DE CÉRVOLES	245	0,00	0,00	0,00	0,00	0,00	0,00	0,00	0,00
PUIGGRÒS	313	0,00	0,00	0,00	0,00	0,13	0,00	0,00	0,13
SOLERÀS	368	0,00	0,00	0,00	0,00	0,00	0,00	0,00	0,00
TARRÉS	107	0,00	0,00	0,00	0,00	0,00	0,00	0,00	0,00
TORMS	169	0,00	0,00	0,00	0,00	0,00	0,00	0,00	0,00
VILOSELL	197	0,00	0,00	0,00	0,00	0,00	0,00	0,00	0,00
VINAIXA	572	0,00	0,00	0,00	0,00	0,08	0,00	0,00	0,08
TOTAL COMARCA	20.212	0,00	0,00	0,00	0,00	2,28	0,52	0,00	2,80

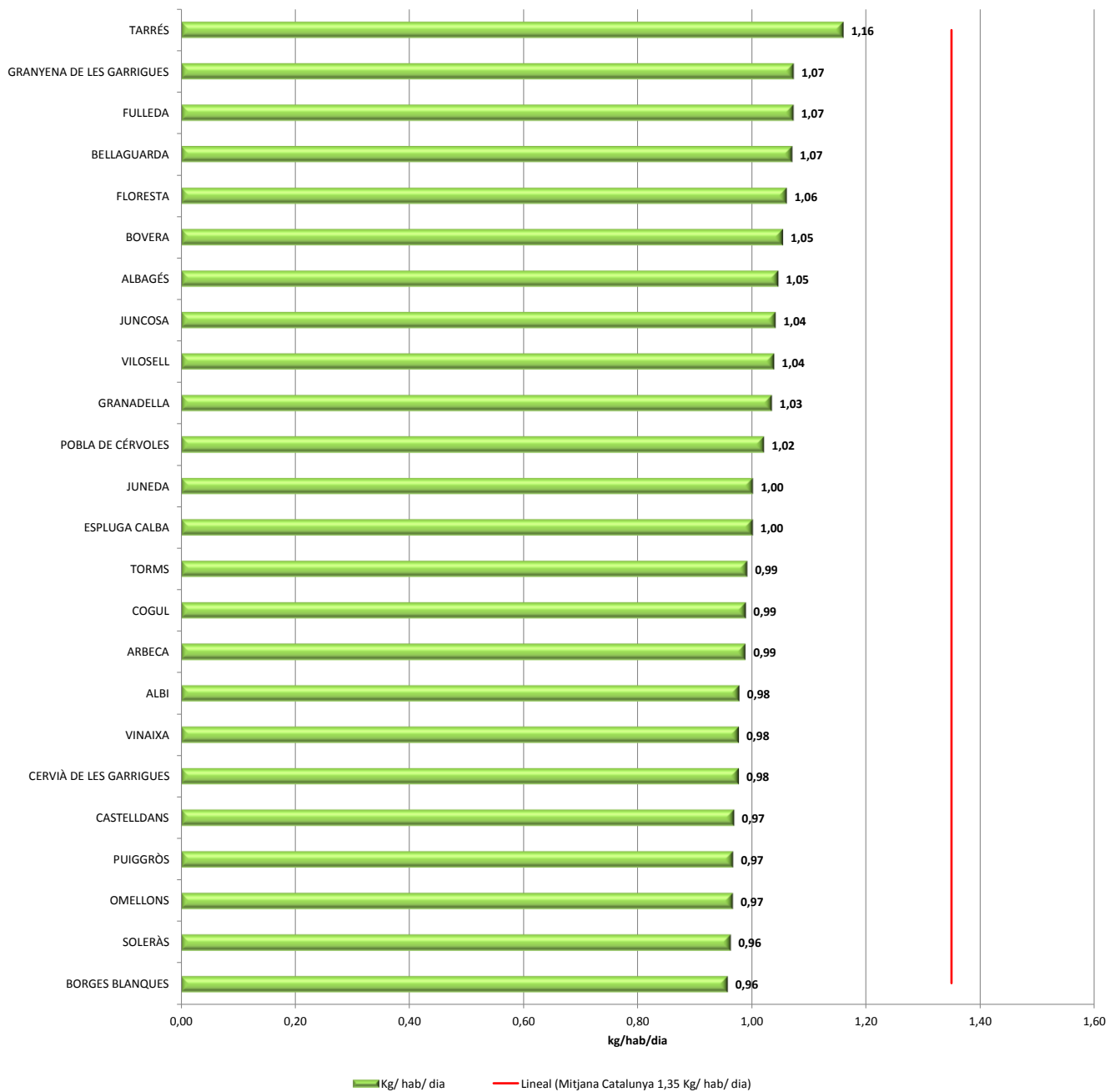
totes les dades són tones

tancament de dades:

18.06.2013

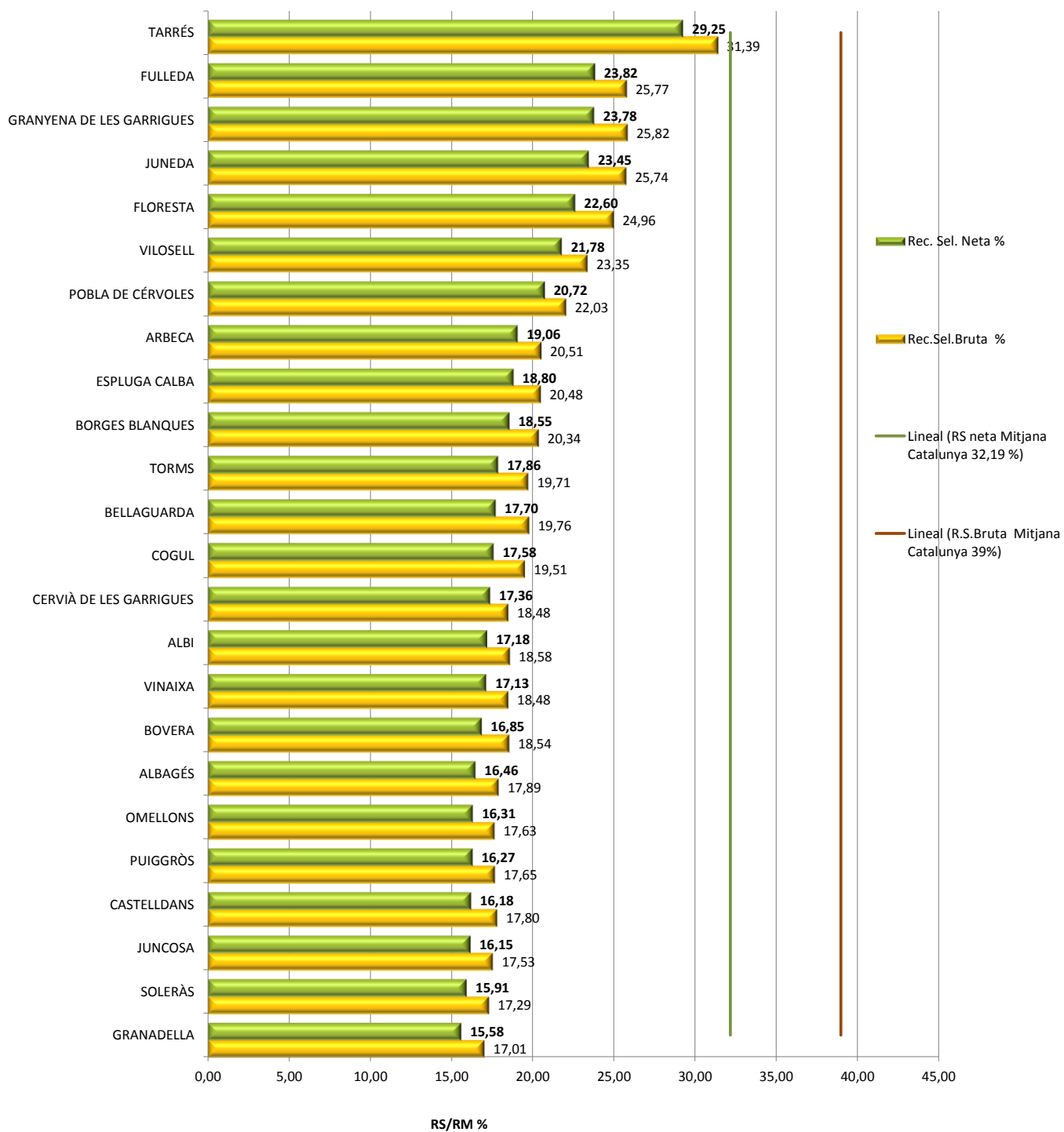
¹ ALTRES RESIDUS VALORITZABLES: Residus varis recollits a deixalleries que no pertanyen a cap categoria establerta, com per exemple rebuig, porexpan, pa sec, etc.

GENERACIÓ DE RESIDUS EN KG/HAB/DIA, ANY 2012 COMARCA: Garrigues

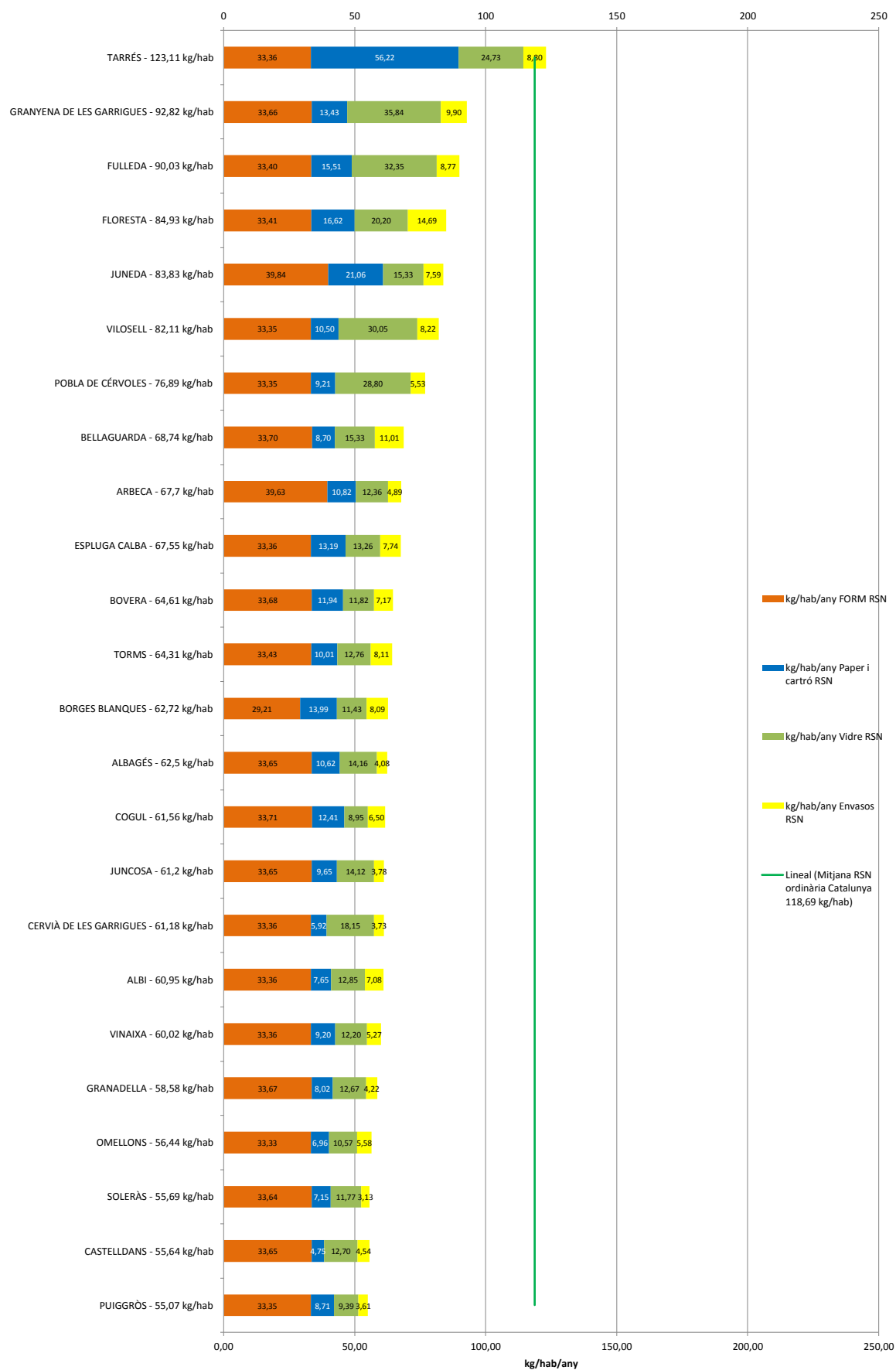


Recollida Selectiva neta a la comarca, any 2012

Comarca: Garrigues



RECOLLIDA SELECTIVA NETA ORDINÀRIA, ANY 2012, COMARCA: Garrigues



ESTADÍSTICA DE LA RECOLLIDA SELECTIVA BRUTA, DE LA FRACCIÓ RESTA I GENERACIÓ DE RESIDUS MUNICIPALS, ANY 2012

Comarca: Garrotxa

Municipi	Població 2012	Recollida selectiva bruta															Fracció Resta		Generació RM total			
		RESIDUS BIODEGRADABLES				VIDRE total	ENVASOS total	VOLUM. +FUSTA total	RAEE total ²	FERRALLA total	OLIS VEGETALS total	TÈXTIL total	RUNES total	RES. ESPECIALS EN PETITES QUANTITATS total	ALTRES REC. SEL. Total ³	Total RECOLLIDA SELECTIVA	R.S. / R.M. %	Total FRACCIÓ RESTA	F.R. / R.M. %	Total RESIDUS MUNICIPALS	Kg/ hab/ dia	Kg/ hab /any
		AUTOCOM-POSTATGE ¹	FORM total	PODA total	PAPER I CARTRO total																	
ARGELAGUER	425	0,00	44,48	0,00	21,85	15,55	12,76	5,40	0,09	0,01	0,00	2,68	0,06	0,01	0,03	102,92	47,59	113,35	52,41	216,27	1,39	508,87
BESALÚ	2.427	7,60	160,59	0,00	144,34	66,94	58,53	105,69	1,08	0,02	0,00	13,70	10,54	0,01	1,30	570,35	45,32	688,10	54,68	1.258,45	1,42	518,52
BEUDA	170	0,00	0,00	0,00	5,85	4,77	3,22	8,08	0,06	0,04	0,00	0,00	0,98	0,02	0,12	23,14	39,09	36,06	60,91	59,20	0,95	348,26
CASTELLFOLLIT DE LA ROCA	999	0,00	51,43	2,62	51,11	26,74	20,73	52,82	0,45	0,36	0,02	5,36	2,21	0,20	0,33	214,38	44,50	267,36	55,50	481,74	1,32	482,22
MAIÀ DE MONTALCÀ	443	6,60	0,00	0,00	19,70	21,61	8,54	19,59	0,11	0,02	0,00	0,00	2,02	0,01	0,25	78,46	32,38	163,85	67,62	242,31	1,50	546,98
MIERES	333	3,90	0,00	0,00	14,01	12,33	6,05	9,04	0,08	0,02	0,00	0,00	0,12	0,01	0,04	45,61	27,73	118,87	72,27	164,48	1,35	493,92
MONTAGUT I OIX	978	6,00	0,00	0,00	26,53	34,46	14,09	45,13	0,26	0,07	0,00	2,95	0,43	0,04	0,12	130,07	24,32	404,85	75,68	534,92	1,50	546,95
OLOT	33.813	0,00	1.772,14	301,24	1.019,99	585,79	401,94	818,56	78,92	91,88	6,94	107,97	571,06	52,26	72,41	5.881,12	37,19	9.931,65	62,81	15.812,77	1,28	467,65
PLANES D'HOSTOLES	1.701	4,00	80,16	0,00	49,59	43,54	24,87	38,86	0,90	0,02	0,00	6,47	0,12	0,01	0,12	248,67	35,39	453,88	64,61	702,55	1,13	413,02
PRÉSES	1.752	0,00	96,27	15,52	68,92	39,40	34,27	43,56	1,42	1,66	0,08	6,10	10,33	0,94	1,37	319,84	28,02	821,42	71,98	1.141,26	1,78	651,40
RIUDAURA	438	3,30	0,00	0,00	14,77	13,23	8,35	6,70	0,11	0,03	0,00	0,00	0,18	0,02	0,05	46,74	30,75	105,26	69,25	152,00	0,95	347,04
SALES DE LLIERCA	144	4,80	0,00	0,00	5,16	6,79	3,03	4,62	0,31	0,44	0,02	0,00	2,71	0,25	0,34	28,45	47,67	31,23	52,33	59,68	1,14	414,48
SANT ANIOL DE FINESTRES	351	0,90	0,00	0,00	11,70	18,56	5,76	15,14	0,19	0,02	0,00	0,00	0,12	0,01	0,04	52,45	31,40	114,59	68,60	167,04	1,30	475,89
SANT FELIU DE PALLEROLS	1.360	0,00	55,52	3,30	54,22	42,88	28,78	31,94	0,93	0,01	0,00	6,90	0,06	0,01	0,10	224,64	37,93	367,65	62,07	592,29	1,19	435,50
SANT FERRIOL	222	4,20	0,00	0,00	6,18	7,77	3,03	9,13	0,06	0,02	0,00	0,00	1,08	0,01	0,13	31,61	36,60	54,76	63,40	86,37	1,07	389,07
SANT JAUME DE LLIERCA	757	0,00	35,91	16,28	30,66	16,85	17,03	9,67	0,16	0,02	0,00	2,14	0,12	0,01	0,06	128,93	42,02	177,88	57,98	306,81	1,11	405,30
SANT JOAN LES FONTS	2.879	2,00	201,98	59,84	103,52	88,43	43,01	129,13	2,23	2,30	0,11	10,71	14,27	1,30	1,92	660,75	33,29	1.324,36	66,71	1.985,11	1,89	689,51
SANTA PAU	1.604	11,40	84,87	13,14	48,05	52,24	27,16	26,19	0,75	0,66	0,03	3,05	4,12	0,38	0,60	272,65	37,28	458,74	62,72	731,39	1,25	455,98
TORTELLÀ	793	8,20	22,81	0,00	37,41	18,03	16,05	8,70	0,20	0,06	0,00	4,29	0,37	0,03	0,10	116,24	43,27	152,42	56,73	268,66	0,93	338,79
VALL DE BIANYA	1.335	8,00	67,81	25,52	34,63	60,98	19,36	72,32	0,70	0,62	0,03	0,45	3,88	0,35	0,56	295,20	39,59	450,48	60,41	745,68	1,53	558,56
VALL D'EN BAS	2.931	0,00	134,25	66,20	92,25	82,97	41,92	26,18	1,09	0,78	0,04	4,88	4,86	0,44	0,78	456,64	29,99	1.065,98	70,01	1.522,62	1,42	519,49
TOTAL COMARCA	55.855	70,90	2.808,22	503,66	1.860,44	1.259,86	798,48	1.486,45	90,10	99,06	7,28	177,63	629,65	56,34	80,77	9.928,85	36,46	17.302,74	63,54	27.231,59	1,34	487,54
RS TOTAL/RM %		0,26	10,31	1,85	6,83	4,63	2,93	5,46	0,33	0,36	0,03	0,65	2,31	0,21	0,30	36,46		63,54		100,00		
TOTAL CATALUNYA	7.570.908	389.242,08	99.179,56	318.088,79	169.174,94	135.302,18	163.586,04	19.996,83	6.224,32	1.155,47	6.653,85	122.491,81	2.007,98	24.839,07	1.457.942,91	39,05	2.275.315,75	60,95	3.733.258,67	1,35	492,87	
RS/RM % Catalunya		10,43	2,66	8,52	4,53	3,62	4,38	0,54	0,17	0,03	0,18	3,28	0,05	0,67	39,05		60,95					
VARIACIÓ 11/12 %	0,42	-5,47	-5,21	-22,14	-6,40	-1,25	-11,79	-19,68	-30,79	7,31	-34,87	-9,85	1,65	-19,59	-11,21		-5,28			-7,69		

notes les dades són tones

18.06.2013

tancament de dades: AUTOCOMPOSTATGE: inclou FORM i Fracció Vegetal

²Les dades de RAEE s'han calculat en base de la informació facilitada per les deixalleries i dels SIG. Les dues fonts no sempre coincideixen per diferència de criteri de comptabilització. Per això finalment s'ha optat per respectar les dades de les deixalleries i repartir la diferència al total aportat pels SIG per comarca en funció de la població.

³ALTRES RECOLLIDES SELECTIVES: Bateria, fibrociment, olis minerals, piles, medicaments, pneumàtics i altres residus valoritzables recollits en punts específics i en deixalleries (vegeu taula: Desglossament d'Altres Recollides Selectives)

Desglossament d'Altres Recollides Selectives

Any 2012

Comarca: Garrotxa

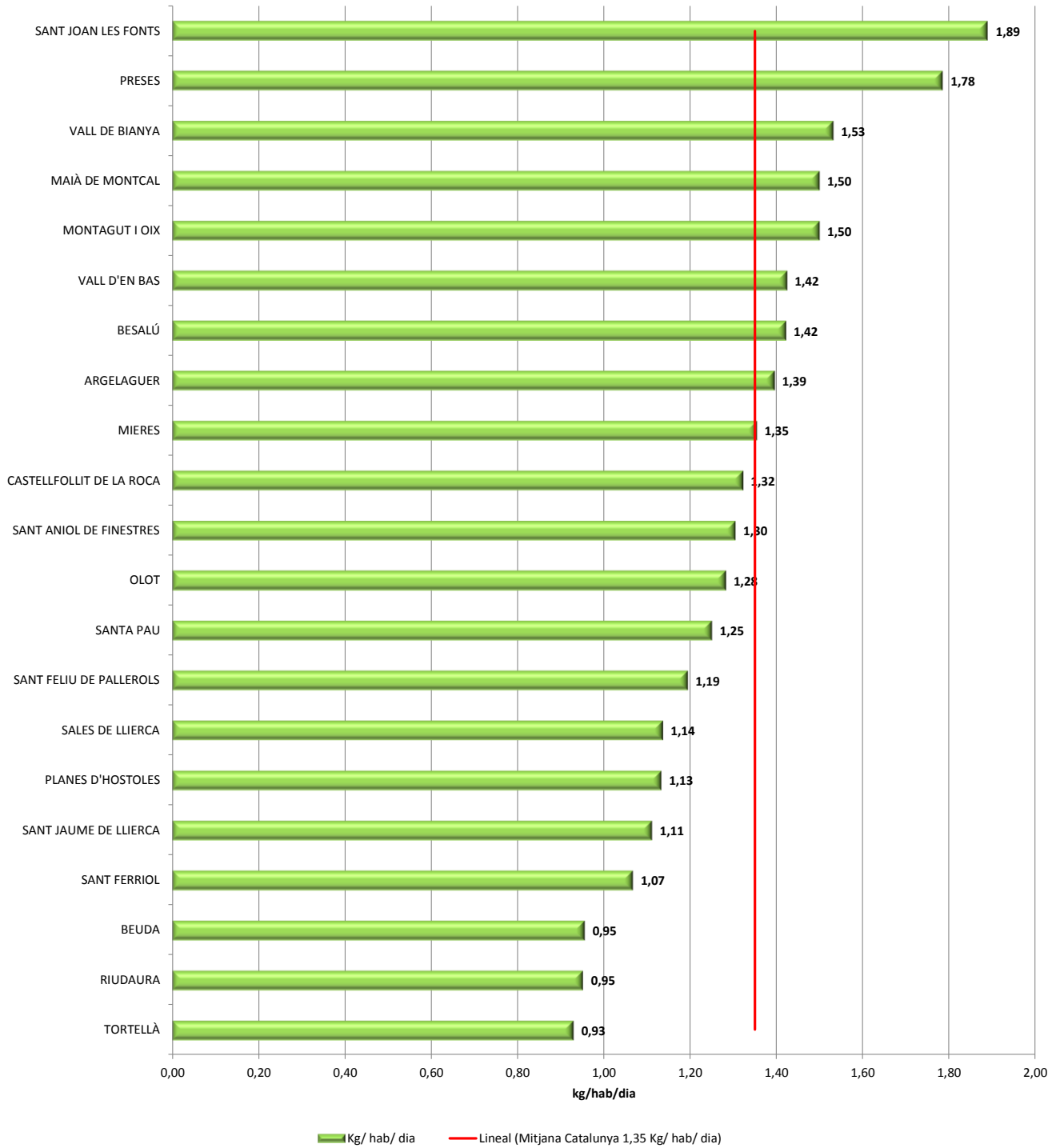
MUNICIPI	POBLACIÓ	ALTRES RESIDUS VALORITZABLES ¹	BATERIES	FIBRO-CIMENT	MEDICAMENTS	OLIS MINERALS	PILES	PNEUMÀTICS	TOTAL ALTRES RECOLLIDES SELECTIVES
ARGELAGUER	425	0,00	0,00	0,00	0,03	0,00	0,00	0,00	0,03
BESALÚ	2.427	0,00	0,00	1,13	0,16	0,00	0,00	0,01	1,30
BEUDA	170	0,00	0,00	0,08	0,01	0,00	0,00	0,02	0,12
CASTELLFOLLIT DE LA ROCA	999	0,04	0,00	0,04	0,07	0,04	0,01	0,14	0,33
MAIÀ DE MONTCAL	443	0,00	0,00	0,21	0,03	0,00	0,00	0,01	0,25
MIERES	333	0,00	0,00	0,00	0,02	0,00	0,00	0,01	0,04
MONTAGUT I OIX	978	0,01	0,00	0,01	0,06	0,01	0,00	0,03	0,12
OLOT	33.813	10,25	0,00	11,10	2,19	9,64	3,88	35,35	72,41
PLANES D'HOSTOLES	1.701	0,00	0,00	0,00	0,11	0,00	0,00	0,01	0,12
PRESES	1.752	0,19	0,00	0,20	0,11	0,17	0,05	0,64	1,37
RIUDAURA	438	0,00	0,00	0,00	0,03	0,00	0,00	0,01	0,05
SALES DE LLIERCA	144	0,05	0,00	0,05	0,01	0,05	0,01	0,17	0,34
SANT ANIOL DE FINESTRES	351	0,00	0,00	0,00	0,02	0,00	0,00	0,01	0,04
SANT FELIU DE PALLEROLS	1.360	0,00	0,00	0,00	0,09	0,00	0,00	0,00	0,10
SANT FERRIOL	222	0,00	0,00	0,11	0,01	0,00	0,00	0,01	0,13
SANT JAUME DE LLIERCA	757	0,00	0,00	0,00	0,05	0,00	0,00	0,01	0,06
SANT JOAN LES FONTS	2.879	0,26	0,00	0,28	0,19	0,24	0,08	0,88	1,92
SANTA PAU	1.604	0,07	0,00	0,08	0,10	0,07	0,02	0,26	0,60
TORTELLÀ	793	0,01	0,00	0,01	0,05	0,01	0,00	0,02	0,10
VALL DE BIANYA	1.335	0,07	0,00	0,08	0,09	0,07	0,02	0,24	0,56
VALL D'EN BAS	2.931	0,09	0,00	0,09	0,19	0,08	0,03	0,30	0,78
TOTAL COMARCA	55.855	11,05	0,00	13,49	3,61	10,39	4,12	38,11	80,77

totes les dades són tones

tancament de dades: 18.06.2013

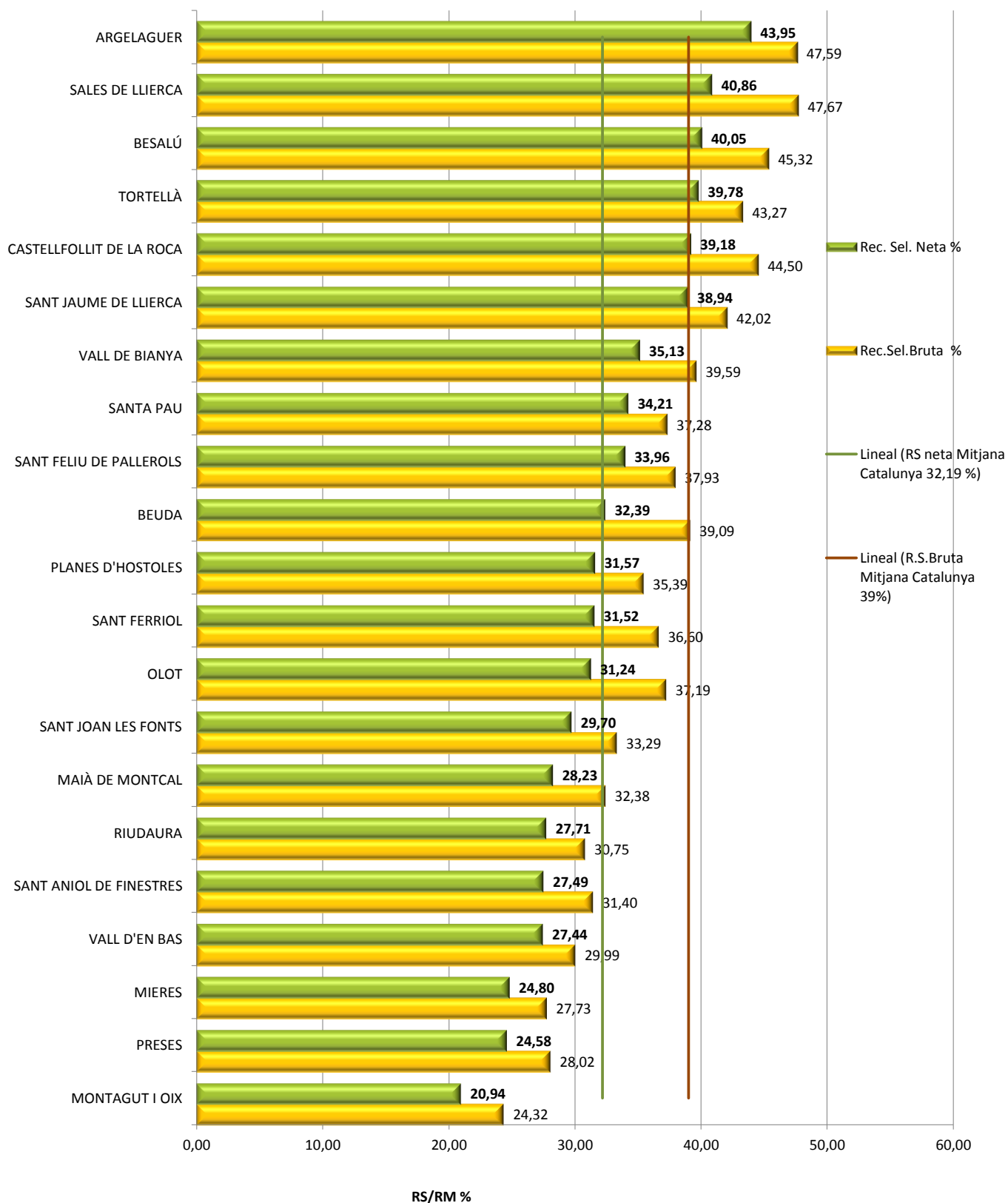
¹ ALTRES RESIDUS VALORITZABLES: Residus varis recollits a deixalleries que no pertanyen a cap categoria establerta, com per exemple rebuig, porexpan, pa sec, etc.

GENERACIÓ DE RESIDUS EN KG/HAB/DIA, ANY 2012 COMARCA: Garrotxa



Recollida Selectiva neta a la comarca, any 2012

Comarca: Garrotxa



RECOLLIDA SELECTIVA NETA ORDINÀRIA, ANY 2012, COMARCA: Garrotxa



ESTADÍSTICA DE LA RECOLLIDA SELECTIVA BRUTA, DE LA FRACCIÓ RESTA I GENERACIÓ DE RESIDUS MUNICIPALS, ANY 2012

Comarca: Gironès

Municipi	Població 2012	Recollida selectiva bruta															Fracció Resta		Generació RM total				
		RESIDUS BIODEGRADABLES				VIDRE total	ENVASOS total	VOLUM. +FUSTA total	RAEE total ²	FERRALLA total	OLIS VEGETALS total	TÈXTEL total	RUNES total	RES. ESPECIALS EN PETITES QUANTITATS total	ALTRES REC. SEL. Total ³	Total RECOLLIDA SELECTIVA	R.S. / R.M. %	Total FRACCIÓ RESTA	F.R. / R.M. %	Total RESIDUS MUNICIPALS	Kg/hab/dia	Kg/hab/any	
		AUTOCOM-POSTATGE ¹	FORM total	PODA total	PAPER I CARTRO total																		
AIGUAVIVA	774	3,90	43,23	60,35	15,51	21,89	11,45	8,57	1,79	0,14	0,37	0,02	5,85	0,19	0,15	173,41	48,44	184,61	51,56	358,02	1,27	462,56	
BESCANÓ	4.705	4,60	196,54	63,72	175,47	147,20	128,24	60,63	10,32	0,58	1,83	0,09	23,64	0,78	0,71	814,37	39,05	1.271,24	60,95	2.085,61	1,21	443,27	
BORDILS	1.737	9,70	86,20	2,26	17,53	20,24	12,92	29,84	3,90	0,13	0,26	2,50	27,54	0,63	0,32	213,96	33,50	424,76	66,50	638,72	1,01	367,71	
CAMPLLONG	525	9,30	32,99	5,21	18,47	26,12	13,98	4,54	1,09	0,12	0,01	0,01	0,48	0,00	0,04	112,37	58,26	80,50	41,74	192,87	1,01	367,38	
CANET D'ADRI	624	9,10	0,00	16,31	13,41	19,20	9,17	12,63	1,91	0,00	0,08	0,00	11,50	0,13	0,24	93,68	35,32	171,58	64,68	265,26	1,16	425,09	
CASSÀ DE LA SELVA	9.925	9,20	706,42	58,38	195,51	147,10	120,75	165,51	31,59	22,72	8,56	52,37	91,91	0,81	2,72	1.613,56	40,12	2.408,72	59,88	4.022,28	1,11	405,27	
CELRÀ	4.914	13,20	179,79	12,47	71,07	57,15	49,75	63,10	13,05	0,71	1,07	1,44	2,33	152,25	3,49	1,76	621,55	29,26	1.503,00	70,74	2.124,55	1,18	432,35
CERVIA DE TER	906	16,70	5,33	3,54	16,74	20,26	12,70	13,42	1,93	0,00	0,00	0,00	12,08	0,08	0,55	103,34	37,94	169,02	62,06	272,36	0,82	300,62	
FLAÇA	1.065	3,70	46,52	57,35	18,54	19,73	11,47	10,34	2,21	0,03	1,32	2,42	7,20	0,17	0,12	181,12	35,83	324,41	64,17	505,53	1,30	474,68	
FORNELLS DE LA SELVA	2.449	7,20	124,95	0,06	72,56	63,03	55,14	11,25	7,88	0,08	0,18	0,01	0,34	0,00	0,88	343,55	37,28	577,94	62,72	921,49	1,03	376,27	
GIRONA	97.198	21,60	5.111,88	185,07	2.939,02	1.898,70	2.199,86	1.483,61	306,63	82,60	8,59	143,85	1.042,51	17,45	18,08	15.459,47	38,86	24.327,00	61,14	39.786,47	1,12	409,33	
JUIÀ	347	5,00	0,00	0,66	13,58	15,40	8,93	6,29	0,82	0,04	0,50	0,05	8,03	0,18	0,08	59,57	38,24	96,21	61,76	155,78	1,23	448,93	
LLAGOSTERA	8.157	31,30	710,13	481,84	186,25	206,95	235,96	575,34	48,02	35,52	3,30	23,31	0,00	10,48	18,68	2.567,08	64,98	1.383,74	35,02	3.950,82	1,33	484,35	
LLAMBILLES	713	6,20	28,81	13,27	13,44	15,25	8,91	15,32	1,44	0,09	0,29	0,88	0,36	0,00	0,05	104,32	35,12	192,69	64,88	297,01	1,14	416,56	
MADREMANYA	266	9,10	0,00	18,07	9,98	14,23	5,48	27,64	1,18	0,36	0,00	0,00	46,98	0,46	0,02	133,50	64,24	74,32	35,76	207,82	2,14	781,27	
QUART	3.255	3,50	117,40	0,00	83,32	74,50	65,22	38,23	6,37	0,00	1,37	0,00	0,00	0,00	0,19	390,10	33,43	776,93	66,57	1.167,03	0,98	358,53	
SALT	30.146	0,00	1.038,98	61,71	578,23	260,28	387,82	213,31	79,76	10,94	4,35	1,68	444,00	14,71	10,65	3.106,42	31,43	6.776,41	68,57	9.882,83	0,90	327,83	
SANT ANDREU SALOU	159	3,80	0,00	0,02	3,37	2,20	2,57	1,72	0,33	0,03	0,00	0,00	0,12	0,00	0,01	14,17	19,13	59,91	80,87	74,08	1,28	465,91	
SANT GREGORI	3.343	12,00	143,23	93,40	80,60	62,78	53,15	65,79	11,51	0,00	0,47	16,07	69,84	0,81	1,45	611,11	40,46	899,31	59,54	1.510,42	1,24	451,82	
SANT JOAN DE MOLLET	522	2,70	0,00	0,33	5,13	6,63	3,83	5,23	1,10	0,02	0,04	0,03	4,05	0,09	0,06	29,24	25,01	87,69	74,99	116,93	0,61	224,01	
SANT JORDI DESVALLS	703	18,20	0,00	20,09	20,18	27,77	13,92	46,89	2,21	0,00	0,00	2,15	66,90	0,42	2,87	221,60	48,53	235,04	51,47	456,64	1,78	649,56	
SANT JULIA DE RAMIS	3.467	14,20	169,42	126,26	66,46	54,02	30,77	51,92	8,03	0,45	0,37	5,11	48,90	0,82	0,65	577,37	37,83	948,74	62,17	1.526,11	1,21	440,18	
SANT MARTÍ DE LLÈMENA	596	12,40	0,00	1,49	11,67	19,94	7,61	33,31	3,20	0,00	0,00	0,54	48,68	0,26	0,92	140,02	48,45	148,99	51,55	289,01	1,33	484,92	
SANT MARTÍ VELL	266	5,30	8,04	3,55	5,11	6,61	3,83	1,63	0,58	0,02	0,03	0,02	3,28	0,08	0,04	38,11	30,66	86,17	69,34	124,28	1,28	467,21	
SARRIÀ DE TER	4.790	3,30	183,48	124,25	110,64	63,37	70,69	75,04	11,34	0,70	0,59	11,79	76,92	1,28	1,65	735,05	38,17	1.190,55	61,83	1.925,60	1,10	402,00	
VILABAREIX	2.427	6,60	125,79	102,78	60,13	49,00	42,90	16,08	5,08	0,05	0,01	0,01	2,14	0,07	0,18	410,82	39,31	634,16	60,69	1.044,98	1,18	430,56	
VILADASENS	208	2,80	0,00	1,00	12,95	14,90	8,57	3,50	0,45	0,00	0,08	0,00	3,33	0,02	0,15	47,76	42,31	65,11	57,69	112,87	1,49	542,64	
TOTAL COMARCA	184.187	244,60	9.059,13	1.513,44	4.814,87	3.334,48	3.575,58	3.040,68	563,72	155,34	34,04	265,22	2.198,85	53,43	63,23	28.916,61	39,07	45.098,75	60,93	74.015,36	1,10	401,85	
RS TOTAL/RM %		0,33	12,24	2,04	6,51	4,51	4,83	4,11	0,76	0,21	0,05	0,36	2,97	0,07	0,09	39,07		60,93		100,00			
TOTAL CATALUNYA	7.570.908	389.242,08	99.179,56	318.088,79	169.174,94	135.302,18	163.586,04	19.996,83	6.224,32	1.155,47	6.653,85	122.491,81	2.007,98	24.839,07	1.457.942,91	39,05	2.275.315,75	60,95	3.733.258,67	1,35	492,87		
RS/RM % Catalunya		10,43	2,66	8,52	4,53	3,62	4,38	0,54	0,17	0,03	0,18	3,28	0,05	0,67	39,05		60,95		100,00				
VARIACIÓ 11/12 %	0,42	-5,47	-5,21	-22,14	-6,40	-1,25	-11,79	-19,68	-30,79	7,31	-34,87	-9,85	1,65	-19,59	-11,21		-5,28			-7,69			

totes les dades són tones

tancament de dades: 18.06.2013

¹AUTOCOMPOSTATGE: inclou FORM i Fracció Vegetal

²Les dades de RAEE s'han calculat en base de la informació facilitada per les deixalleries i dels SIG. Les dues fonts no sempre coincideixen per diferència de criteri de comptabilització. Per això finalment s'ha optat per respectar les dades de les deixalleries i repartir la diferència al total aportat pels SIG per comarca en funció de la població.

³ALTRES RECOLLIDES SELECTIVES: Bateria, fibrociment, olis minerals, piles, medicaments, pneumàtics i altres residus valoritzables recollits en punts específics i en deixalleries (vegeu taula: Desglossament d'Altres Recollides Selectives)

Desglossament d'Altres Recollides Selectives

Any 2012

Comarca: Gironès

MUNICIPI	POBLACIÓ	ALTRES RESIDUS VALORITZABLES ¹	BATERIES	FIBRO-CIMENT	MEDICA-MENTS	OLIS MINERALS	PILES	PNEU-MÀTICS	TOTAL ALTRES RECOLLIDES SELECTIVES
AIGUAVIVA	774	0,00	0,00	0,00	0,05	0,03	0,01	0,07	0,15
BESCANÓ	4.705	0,00	0,00	0,00	0,27	0,14	0,03	0,27	0,71
BORDILS	1.737	0,00	0,00	0,00	0,10	0,08	0,05	0,09	0,32
CAMPLLONG	525	0,00	0,00	0,00	0,03	0,00	0,00	0,01	0,04
CANET D'ADRI	624	0,00	0,00	0,00	0,04	0,08	0,00	0,12	0,24
CASSÀ DE LA SELVA	9.925	0,00	0,00	0,00	0,57	0,00	1,04	1,11	2,72
CELRÀ	4.914	0,00	0,00	0,00	0,28	0,45	0,53	0,49	1,76
CERVIÀ DE TER	906	0,49	0,00	0,00	0,05	0,00	0,00	0,00	0,55
FLAÇÀ	1.065	0,00	0,00	0,00	0,06	0,02	0,01	0,02	0,12
FORNELLS DE LA SELVA	2.449	0,00	0,00	0,00	0,14	0,00	0,73	0,00	0,88
GIRONA	97.198	0,00	0,00	0,00	5,62	2,70	6,46	3,31	18,08
JUIÀ	347	0,00	0,00	0,00	0,02	0,02	0,01	0,03	0,08
LLAGOSTERA	8.157	11,55	1,04	0,86	0,47	1,42	2,02	1,32	18,68
LLAMBILLES	713	0,00	0,00	0,00	0,04	0,00	0,00	0,00	0,05
MADREMANYA	266	0,00	0,00	0,00	0,02	0,00	0,00	0,00	0,02
QUART	3.255	0,00	0,00	0,00	0,19	0,00	0,00	0,00	0,19
SALT	30.146	0,00	0,00	0,00	1,74	2,61	1,20	5,10	10,65
SANT ANDREU SALOU	159	0,00	0,00	0,00	0,01	0,00	0,00	0,00	0,01
SANT GREGORI	3.343	0,00	0,00	0,00	0,19	0,51	0,00	0,75	1,45
SANT JOAN DE MOLLET	522	0,00	0,00	0,00	0,03	0,01	0,01	0,01	0,06
SANT JORDI DESVALLS	703	2,83	0,00	0,00	0,04	0,00	0,00	0,00	2,87
SANT JULIÀ DE RAMIS	3.467	0,00	0,00	0,00	0,20	0,00	0,04	0,41	0,65
SANT MARTÍ DE LLÉMENA	596	0,88	0,00	0,00	0,03	0,00	0,00	0,00	0,92
SANT MARTÍ VELL	266	0,00	0,00	0,00	0,02	0,01	0,01	0,01	0,04
SARRIÀ DE TER	4.790	0,00	0,00	0,00	0,28	0,00	0,73	0,65	1,65
VILABLAREIX	2.427	0,00	0,00	0,00	0,14	0,01	0,00	0,02	0,18
VILADASENS	208	0,14	0,00	0,00	0,01	0,00	0,00	0,00	0,15
TOTAL COMARCA	184.187	15,89	1,04	0,86	10,65	8,12	12,88	13,80	63,23

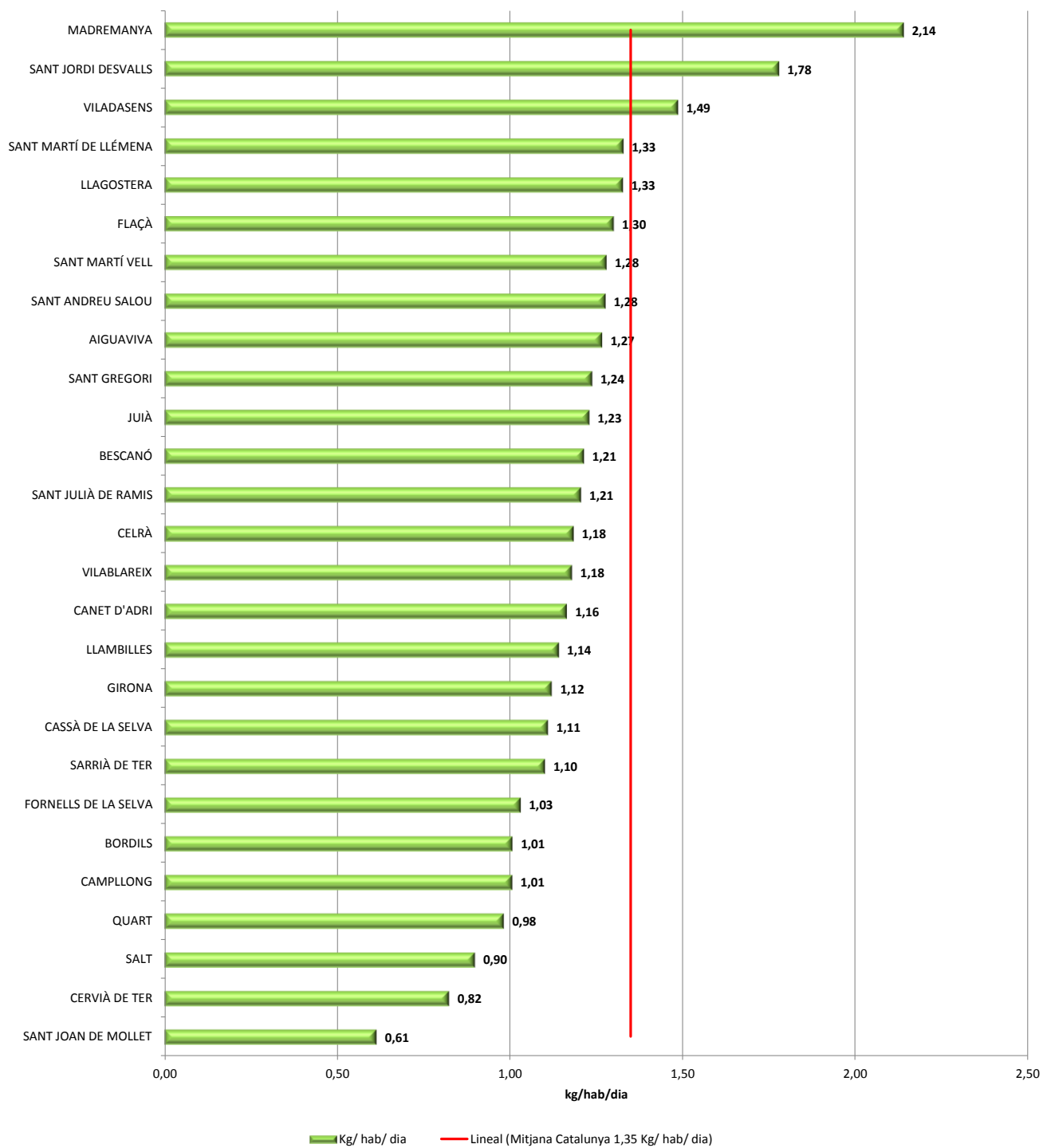
totes les dades són tones

tancament de dades:

18.06.2013

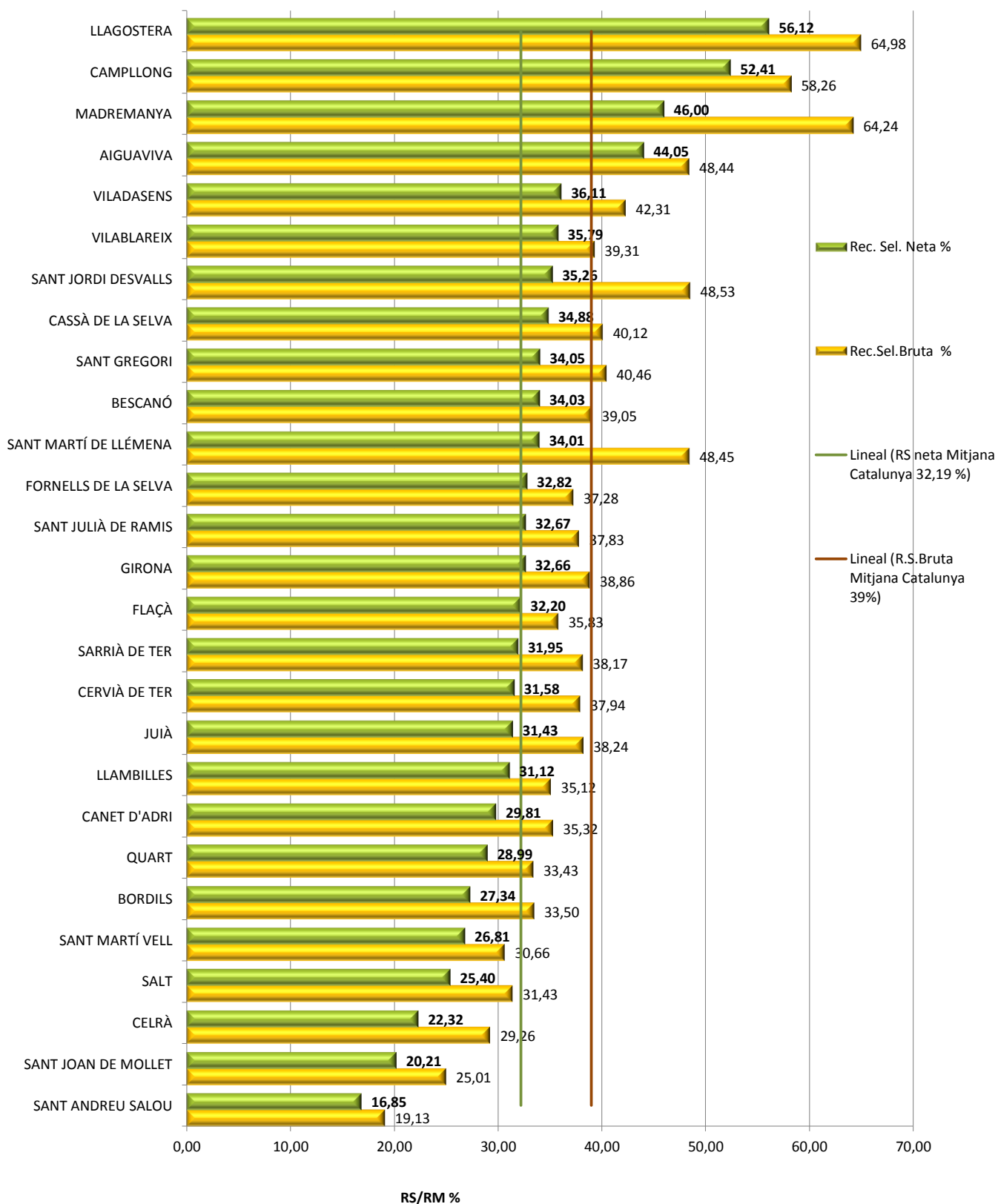
¹ ALTRES RESIDUS VALORITZABLES: Residus varis recollits a deixalleries que no pertanyen a cap categoria establerta, com per exemple rebuig, porexpan, pa sec, etc.

GENERACIÓ DE RESIDUS EN KG/HAB/DIA, ANY 2012 COMARCA: Gironès

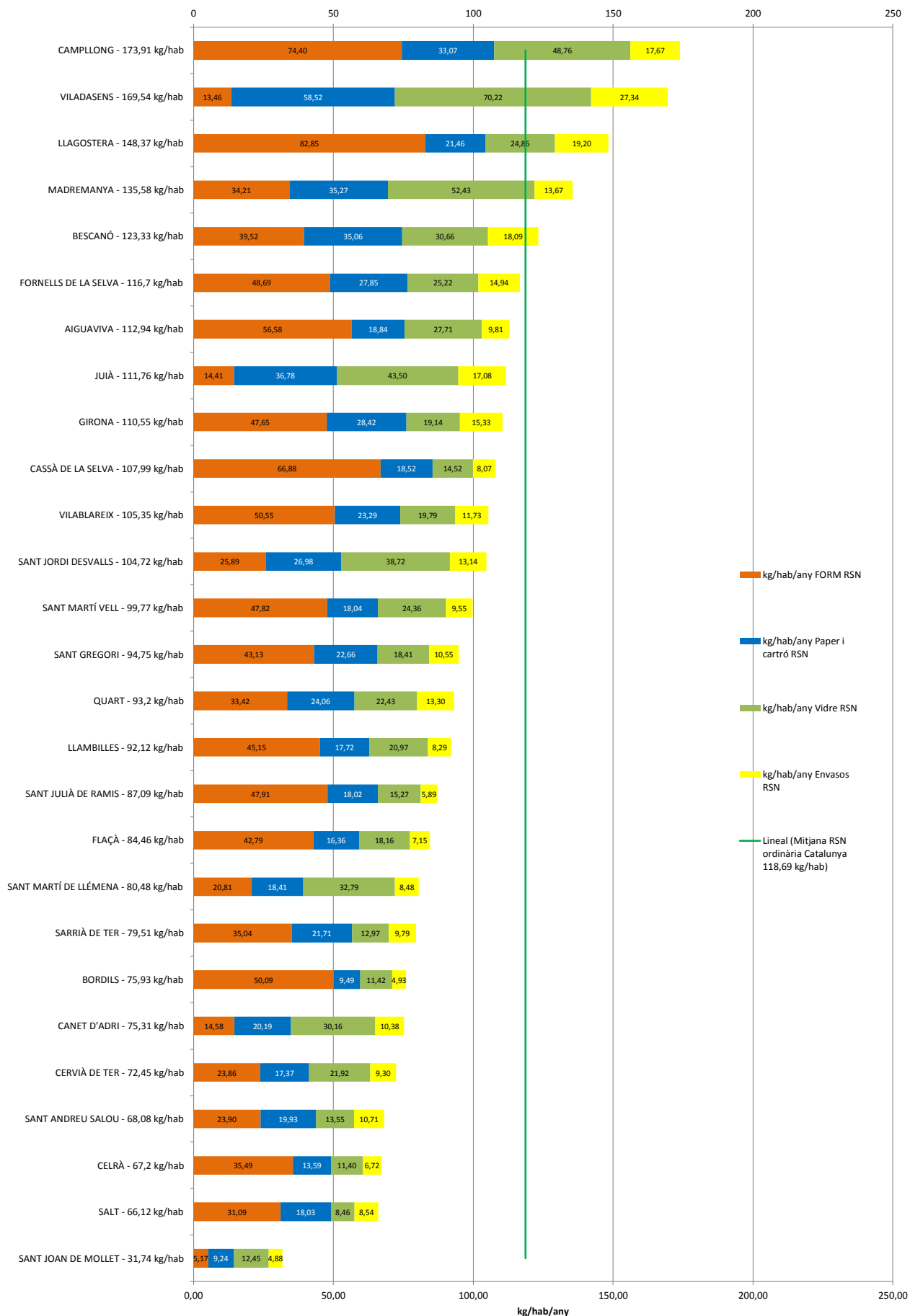


Recollida Selectiva neta a la comarca, any 2012

Comarca: Gironès



RECOLLIDA SELECTIVA NETA ORDINÀRIA, ANY 2012, COMARCA: Gironès



ESTADÍSTICA DE LA RECOLLIDA SELECTIVA BRUTA, DE LA FRACCIÓ RESTA I GENERACIÓ DE RESIDUS MUNICIPALS, ANY 2012

Comarca: Maresme

Municipi	Població 2012	Recollida selectiva bruta														Fracció Resta		Generació RM total				
		RESIDUS BIODEGRADABLES				VIDRE total	ENVASOS total	VOLUM. +FUSTA total	RAEE total ²	FERRALLA total	OLIS VEGETALS total	TÈXTIL total	RUNES total	RES. ESPECIALS EN PETITES QUANTITATS total	ALTRES REC. SEL. Total ³	Total RECOLLIDA SELECTIVA	R.S. / R.M. %	Total FRACCIÓ RESTA	F.R. / R.M. %	Total RESIDUS MUNICIPALS	Kg/hab/dia	Kg/hab/any
		AUTOCOM-POSTATGE ¹	FORM total	PODA total	PAPER I CARTRÓ total																	
ALELLA	9.610	49,00	786,22	146,32	279,94	232,93	152,10	173,84	13,81	4,98	2,18	10,53	228,92	1,77	3,55	2.086,09	36,39	3.645,76	63,61	5.731,85	1,63	596,45
ARENYS DE MAR	15.030	2,30	889,68	110,75	393,57	396,67	293,91	277,48	29,31	19,65	1,65	25,44	338,68	7,78	100,38	2.887,25	36,34	5.056,96	63,66	7.944,21	1,45	528,56
ARENYS DE MUNT	8.530	17,60	670,62	116,12	323,39	424,75	247,25	330,45	25,66	20,60	7,93	18,44	355,10	8,15	103,98	2.670,04	53,77	2.296,02	46,23	4.966,06	1,60	582,19
ARGENTONA	11.914	21,80	1.474,92	418,76	353,16	349,87	309,21	750,99	53,79	48,26	2,35	28,21	376,65	14,01	12,02	4.213,99	67,44	2.034,65	32,56	6.248,64	1,44	524,48
CABRERA DE MAR	4.532	0,00	885,66	194,81	30,29	118,11	140,00	306,15	16,06	11,81	2,18	1,43	147,43	3,12	181,53	2.038,57	57,61	1.500,00	42,39	3.538,57	2,14	780,80
CABRILS	7.140	0,00	1.422,50	1.136,70	163,77	212,10	166,00	419,13	22,12	16,16	2,98	23,96	201,83	4,27	247,10	4.038,63	66,39	2.045,00	33,61	6.083,63	2,33	852,05
CALDES D'ESTRAC	2.773	0,00	0,00	76,44	69,29	81,71	43,60	45,89	4,65	0,21	0,23	7,06	13,75	0,57	2,09	345,47	19,82	1.398,00	80,18	1.743,47	1,72	628,73
CALELLA	18.529	7,20	2.500,08	29,92	841,61	762,86	520,16	816,94	13,75	2,70	4,48	96,36	690,00	6,68	3,95	6.296,68	49,10	6.528,00	50,90	12.824,68	1,90	692,14
CANET DE MAR	14.183	0,00	1.740,34	198,62	483,76	475,96	475,40	308,56	28,23	8,86	3,49	9,90	945,31	3,15	7,69	4.689,27	67,55	2.252,69	32,45	6.941,96	1,34	489,46
DOSRIUS	5.176	34,40	134,50	397,43	118,95	94,33	81,96	147,41	8,95	5,70	0,28	0,30	44,48	1,65	1,74	1.072,07	31,32	2.351,00	68,68	3.423,07	1,81	661,33
MALGRAT DE MAR	18.504	5,50	838,41	322,71	476,53	558,33	322,52	1.258,45	47,16	28,99	2,19	3,82	990,99	17,79	90,88	4.964,28	39,22	7.693,69	60,78	12.657,98	1,87	684,07
MASNOU	22.550	0,00	854,02	414,92	324,37	365,93	241,82	553,01	36,64	14,79	3,28	56,62	650,14	5,12	9,39	3.530,06	31,13	7.809,42	68,87	11.339,48	1,38	502,86
MATARÓ	124.084	0,00	6.018,98	774,52	1.783,40	1.992,60	1.334,98	4.183,19	209,97	22,05	30,60	79,40	2.791,87	38,25	1.962,05	21.221,86	36,74	36.545,00	63,26	57.766,86	1,28	465,55
ÒRIUS	651	0,00	86,30	6,07	18,72	25,11	17,60	13,03	1,49	1,10	0,05	0,06	8,59	0,32	0,31	178,74	44,03	227,20	55,97	405,94	1,71	623,56
PALAFOLLS	9.027	0,00	37,18	136,66	174,30	156,68	131,21	532,93	20,66	12,28	0,93	1,62	419,66	7,54	38,59	1.670,22	30,71	3.769,25	69,29	5.439,47	1,65	602,58
PINEDA DE MAR	26.066	0,00	486,35	412,19	337,07	472,01	300,90	1.607,40	62,13	37,03	2,80	4,88	1.265,74	22,73	116,28	5.127,51	30,48	11.694,82	69,52	16.822,33	1,77	645,37
PREMIÀ DE DALT	10.289	0,00	1.351,72	124,07	215,32	229,22	183,30	230,08	18,42	8,19	0,63	0,84	101,43	2,73	3,42	2.469,37	49,68	2.501,31	50,32	4.970,68	1,32	483,11
PREMIÀ DE MAR	28.145	0,00	1.259,40	196,80	371,37	368,73	246,54	481,44	48,91	23,40	1,80	2,40	289,80	7,80	12,56	3.310,95	29,06	8.081,96	70,94	11.392,91	1,11	404,79
SANT ANDREU DE LLAVANERES	10.541	16,20	1.626,02	157,96	343,60	313,40	370,72	303,03	38,24	2,39	2,57	27,16	155,86	6,41	21,89	3.385,44	63,35	1.958,22	36,65	5.343,66	1,39	506,94
SANT CEBRIÀ DE VALLALTA	3.337	0,00	98,52	652,51	65,68	68,72	231,11	5,77	0,00	1,63	14,13	180,22	0,94	1,06	1.373,95	50,17	1.364,76	49,83	2.738,71	2,25	820,71	
SANT ISCLE DE VALLALTA	1.322	0,00	68,74	7,52	46,44	42,62	28,92	47,93	2,18	1,33	0,11	0,09	23,01	0,53	6,81	276,26	37,91	452,46	62,09	728,72	1,51	551,22
SANT POL DE MAR	5.073	0,00	591,56	527,57	197,55	211,56	164,20	326,41	7,38	0,00	0,80	17,75	203,23	1,05	1,31	2.250,38	62,46	1.352,76	37,54	3.603,14	1,95	710,26
SANT VICENÇ DE MONTALT	5.878	22,80	847,02	60,40	180,23	206,94	193,70	93,97	15,86	0,91	0,98	0,71	59,59	2,45	8,73	1.694,30	53,01	1.501,68	46,99	3.195,98	1,49	543,72
SANTA SUSANNA	3.338	0,00	555,76	0,00	95,52	236,67	47,79	202,16	2,69	0,00	0,00	22,50	0,00	0,59	1.163,68	19,33	4.855,32	80,67	6.019,00	4,94	1.803,18	
TEIÀ	6.154	0,00	216,80	266,01	106,46	139,49	67,04	364,77	17,96	9,48	2,11	2,35	423,06	3,30	7,43	1.626,26	46,48	1.872,76	53,52	3.499,02	1,56	568,58
TORDERA	16.318	169,20	1.200,82	160,02	384,12	279,78	362,74	1.975,88	32,34	8,37	1,40	32,03	276,09	3,40	5,05	4.894,24	47,13	5.486,14	52,87	10.377,38	1,74	635,95
VILASSAR DE MAR	19.918	4,80	1.896,32	407,79	530,15	573,33	429,74	689,27	41,65	24,71	4,56	25,60	308,60	6,53	379,87	5.322,93	53,53	4.620,70	46,47	9.943,63	1,37	499,23
TOTAL COMARCA	417.477	350,80	29.407,96	7.546,84	8.956,17	9.599,14	7.134,36	16.874,32	842,20	341,36	86,06	545,10	11.581,80	180,51	3.333,29	96.779,90	42,03	133.471,15	57,97	230.251,05	1,51	551,53
RS TOTAL/RM %		0,15	12,77	3,28	3,89	4,17	3,10	7,33	0,37	0,15	0,04	0,24	5,03	0,08	1,45	42,03		57,97		100,00		
TOTAL CATALUNYA	7.570.908	389.242,08	99.179,56	318.088,79	169.174,94	135.302,18	163.586,04	19.996,83	6.224,32	1.155,47	6.653,85	122.491,81	2.007,98	24.839,07	1.457.942,91	39,05	2.275.315,75	60,95	3.733.258,67	1,35	492,87	
RS/RM % Catalunya		10,43	2,66	8,52	4,53	3,62	4,38	0,54	0,17	0,03	0,18	3,28	0,05	0,67	39,05		60,95					
VARIACIÓ 11/12 %	0,42	-5,47	-5,21	-22,14	-6,40	-1,25	-11,79	-19,68	-30,79	7,31	-34,87	-9,85	1,65	-19,59	-11,21		-5,28			-7,69		

totes les dades són tones

tancament de dades: 18.06.2013

¹AUTOCOMPOSTATGE: inclou FORM i Fracció Vegetal

²Les dades de RAEE s'han calculat en base de la informació facilitada per les deixalleries i dels SIG. Les dues fonts no sempre coincideixen per diferència de criteri de comptabilització. Per això finalment s'ha optat per respectar les dades de les deixalleries i repartir la diferència al total aportat pels SIG per comarca en funció de la població.

³ALTRES RECOLLIDES SELECTIVES: Bateria, fibrociment, olis minerals, piles, medicaments, pneumàtics i altres residus valoritzables recollits en punts específics i en deixalleries (vegeu taula: Desglossament d'Altres Recollides Selectives)

Desglossament d'Altres Recollides Selectives

Any 2012

Comarca: Maresme

MUNICIPI	POBLACIÓ	ALTRES RESIDUS VALORITZABLES ¹	BATERIES	FIBRO-CIMENT	MEDICAMENTS	OLIS MINERALS	PILES	PNEUMÀTICS	TOTAL ALTRES RECOLLIDES SELECTIVES
ALELLA	9.610	0,03	0,18	1,07	0,84	0,36	0,50	0,57	3,55
ARENYS DE MAR	15.030	94,63	1,07	0,00	1,31	0,68	1,18	1,51	100,38
ARENYS DE MUNT	8.530	99,21	1,12	0,00	0,75	0,71	0,60	1,59	103,98
ARGENTONA	11.914	0,00	1,82	0,00	1,04	0,00	1,41	7,75	12,02
CABRERA DE MAR	4.532	177,89	0,61	0,00	0,40	0,28	1,65	0,70	181,53
CABRILS	7.140	243,53	0,84	0,00	0,62	0,39	0,75	0,96	247,10
CALDES D'ESTRAC	2.773	1,70	0,03	0,00	0,24	0,05	0,07	0,00	2,09
CALELLA	18.529	0,00	0,00	0,00	1,62	1,76	0,57	0,00	3,95
CANET DE MAR	14.183	0,00	0,00	0,00	1,24	0,36	1,13	4,96	7,69
DOSRIUS	5.176	0,00	0,22	0,00	0,45	0,00	0,15	0,91	1,74
MALGRAT DE MAR	18.504	79,23	0,43	3,77	1,62	1,40	0,99	3,45	90,88
MASNOU	22.550	0,09	0,71	2,94	1,97	0,99	1,34	1,35	9,39
MATARÓ	124.084	1.900,78	6,89	0,00	10,85	11,60	6,89	25,04	1.962,05
ÒRRIUS	651	0,00	0,04	0,00	0,06	0,00	0,03	0,18	0,31
PALAFOLLS	9.027	33,55	0,18	1,60	0,79	0,59	0,42	1,46	38,59
PINEDA DE MAR	26.066	101,18	0,55	4,82	2,28	1,79	1,26	4,40	116,28
PREMIÀ DE DALT	10.289	0,63	0,42	0,00	0,90	0,00	0,21	1,26	3,42
PREMIÀ DE MAR	28.145	1,80	1,20	0,00	2,46	0,00	3,50	3,60	12,56
SANT ANDREU DE LLAVANERES	10.541	19,28	0,35	0,00	0,92	0,54	0,79	0,00	21,89
SANT CEBRIÀ DE VALLALTA	3.337	0,00	0,00	0,00	0,29	0,00	0,09	0,68	1,06
SANT ISCLE DE VALLALTA	1.322	6,43	0,07	0,00	0,12	0,05	0,04	0,10	6,81
SANT POL DE MAR	5.073	0,00	0,00	0,00	0,44	0,00	0,10	0,76	1,31
SANT VICENÇ DE MONTALT	5.878	7,37	0,14	0,00	0,51	0,21	0,50	0,00	8,73
SANTA SUSANNA	3.338	0,00	0,00	0,00	0,29	0,00	0,30	0,00	0,59
TEIÀ	6.154	0,06	0,39	1,87	0,54	0,62	2,82	1,13	7,43
TORDERA	16.318	0,00	0,00	0,00	1,43	2,07	1,55	0,00	5,05
VILASSAR DE DALT	8.865	0,57	0,38	0,00	0,78	0,00	0,19	1,14	3,06
VILASSAR DE MAR	19.918	372,37	1,29	0,00	1,74	0,60	2,41	1,47	379,87
TOTAL COMARCA	417.477	3.140,32	18,94	16,07	36,51	25,04	31,43	64,98	3.333,29

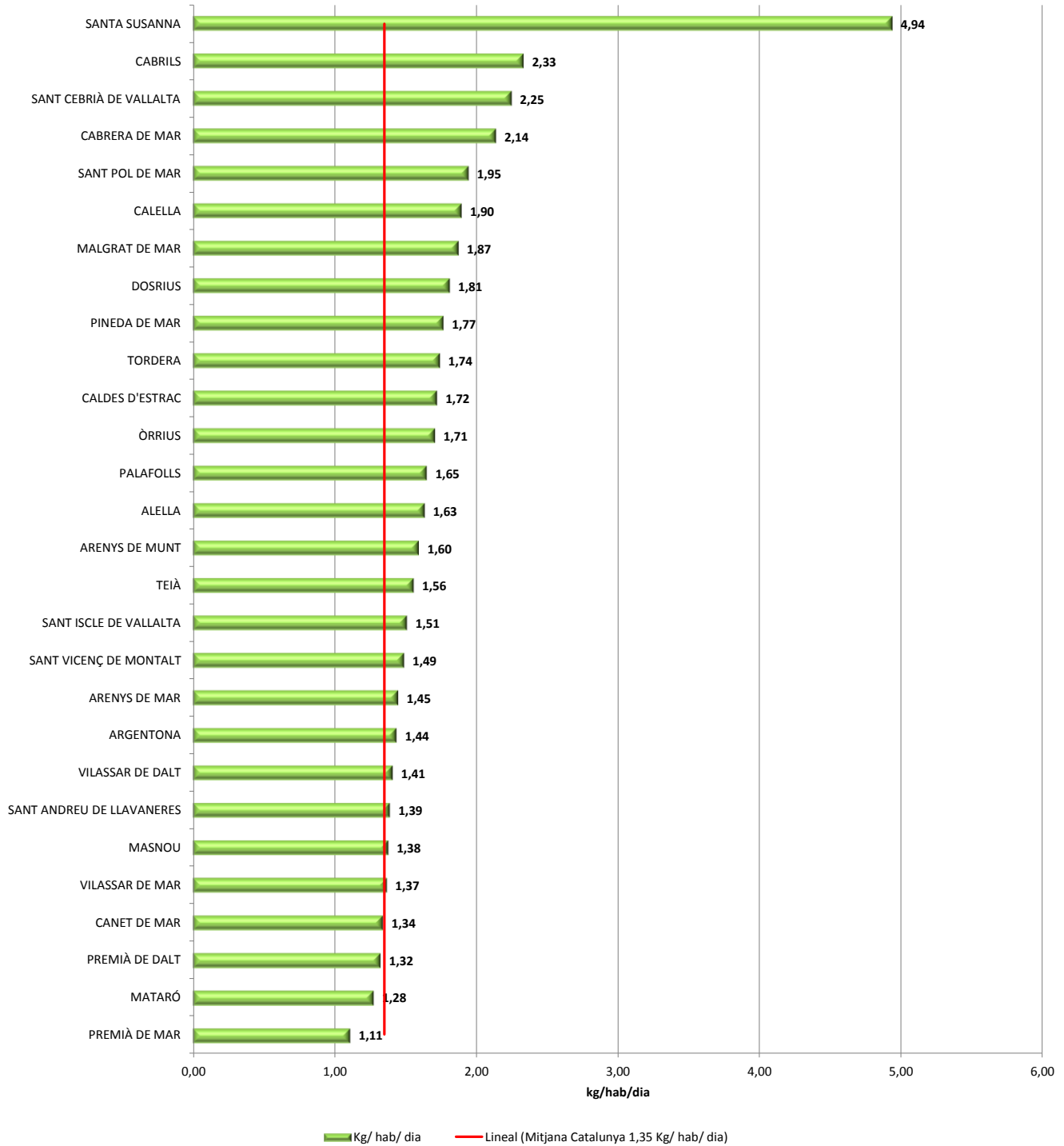
totes les dades són tones

tancament de dades:

18.06.2013

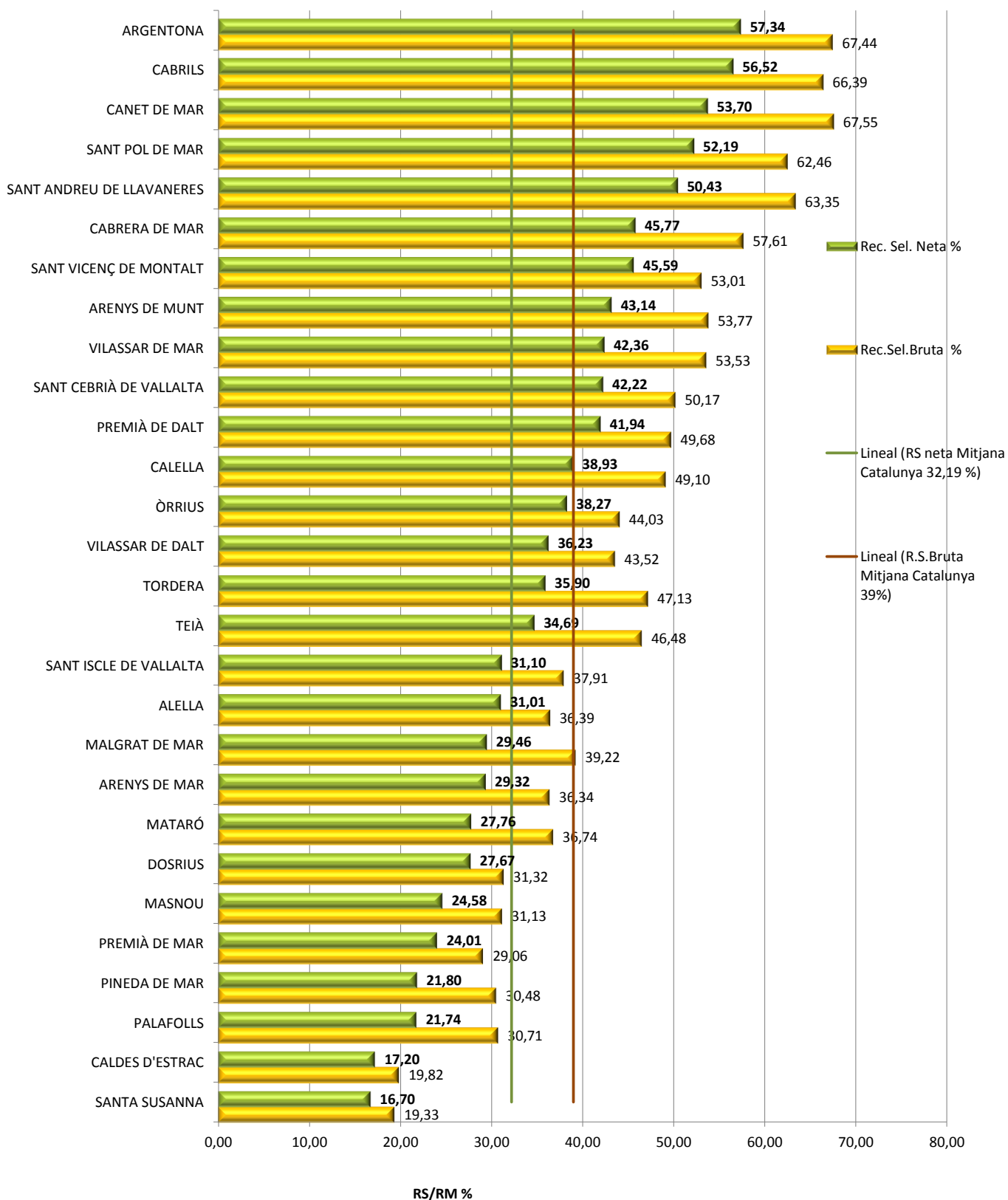
¹ ALTRES RESIDUS VALORITZABLES: Residus varis recollits a deixalleries que no pertanyen a cap categoria establerta, com per exemple rebuig, porexpan, pa sec, etc.

GENERACIÓ DE RESIDUS EN KG/HAB/DIA, ANY 2012 COMARCA: Maresme

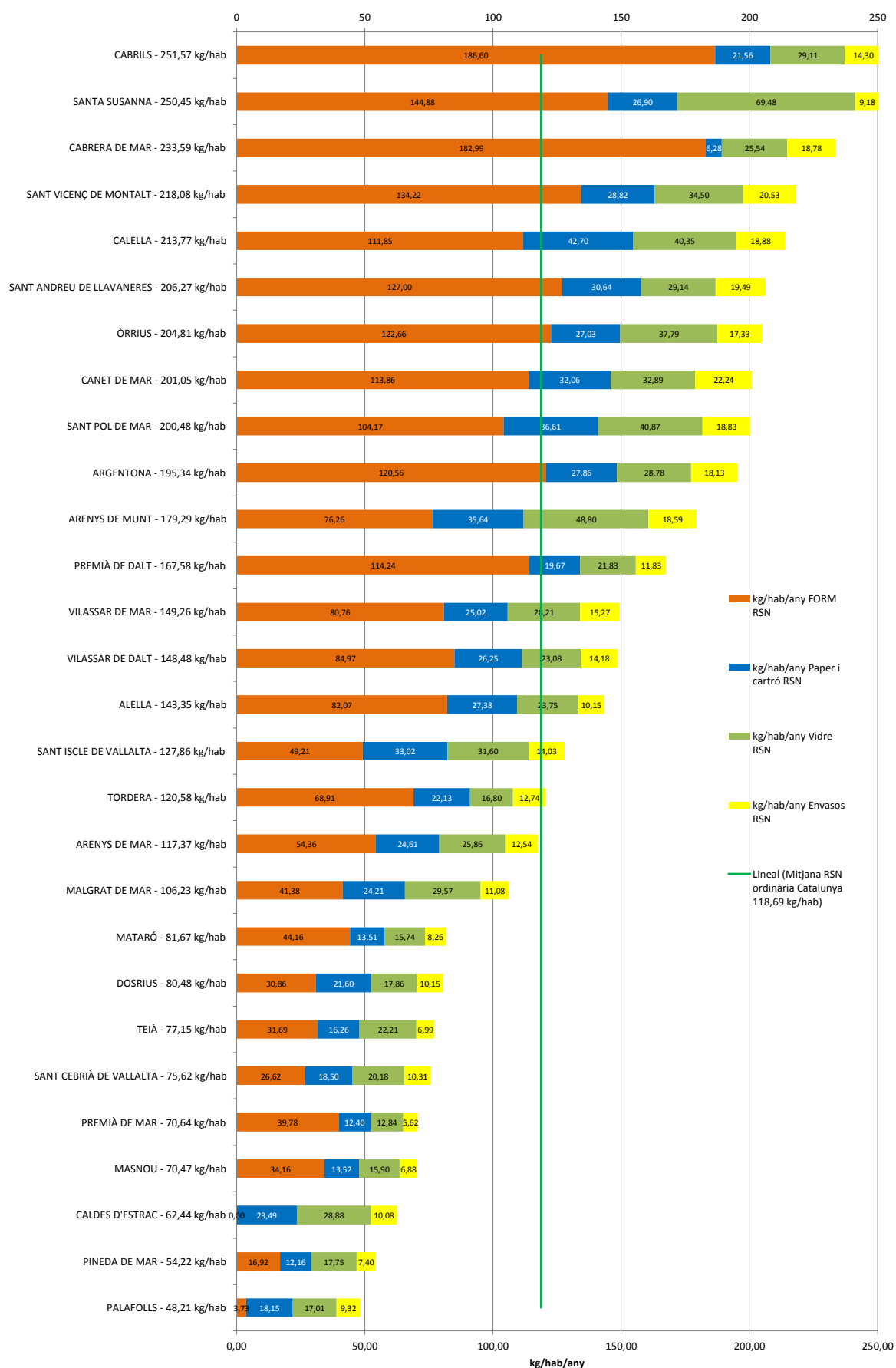


Recollida Selectiva neta a la comarca, any 2012

Comarca: Maresme



RECOLLIDA SELECTIVA NETA ORDINÀRIA, ANY 2012, COMARCA: Maresme



ESTADÍSTICA DE LA RECOLLIDA SELECTIVA BRUTA, DE LA FRACCIÓ RESTA I GENERACIÓ DE RESIDUS MUNICIPALS, ANY 2012

Comarca: Montsià

Municipi	Població 2012	Recollida selectiva bruta															Fracció Resta		Generació RM total			
		RESIDUS BIODEGRADABLES				VIDRE total	ENVASOS total	VOLUM. +FUSTA total	RAEE total ²	FERRALLA total	OLIS VEGETALS total	TÈXTIL total	RUNES total	RES. ESPECIALS EN PETITES QUANTITATS total	ALTRES REC. SEL. Total ³	Total RECOLLIDA SELECTIVA	R.S. / R.M. %	Total FRACCIÓ RESTA	F.R. / R.M. %	Total RESIDUS MUNICIPALS	Kg/hab/dia	Kg/hab/any
		AUTOCOM-POSTATGE ¹	FORM total	PODA total	PAPER I CARTRO total																	
ALCANAR	10.658	0,00	288,33	66,58	268,98	234,44	276,91	288,14	17,99	61,36	0,46	13,30	342,70	4,51	2,84	1.866,55	38,55	2.975,75	61,45	4.842,30	1,24	454,33
AMPOSTA	21.434	0,00	1.612,60	103,68	737,46	395,71	595,44	548,79	35,83	118,18	1,26	47,85	782,96	4,38	7,77	4.991,91	51,03	4.789,83	48,97	9.781,74	1,25	456,37
FREGINALS	482	0,00	38,48	2,67	11,81	10,54	10,32	18,06	1,09	0,00	0,00	1,82	77,92	0,69	0,87	174,28	74,97	58,20	25,03	232,48	1,32	482,31
GALERA	843	0,00	71,37	3,16	18,25	17,52	21,87	19,44	1,37	0,00	0,00	2,74	56,36	0,59	0,07	212,74	65,15	113,79	34,85	326,53	1,06	387,34
GODALL	812	0,00	63,17	0,00	22,68	11,36	16,39	11,60	1,18	0,00	0,00	0,00	21,86	0,45	0,57	149,26	57,76	109,15	42,24	258,41	0,87	318,24
MAS DE BARBERANS	636	0,00	48,36	7,26	14,29	12,13	14,48	16,94	1,29	0,00	0,00	1,87	56,42	1,80	1,04	175,88	63,60	100,66	36,40	276,54	1,19	434,81
MASDENVERGE	1.122	0,00	108,62	3,48	25,72	20,35	23,59	27,34	0,86	0,00	0,00	2,27	48,26	0,58	0,14	261,21	64,35	144,70	35,65	405,91	0,99	361,77
SANT CARLES DE LA RAPITA	15.232	0,00	1.302,18	75,82	498,31	355,56	490,09	345,36	24,35	85,66	0,86	31,73	450,11	0,85	3,78	3.664,66	49,51	3.737,86	50,49	7.402,52	1,33	485,98
SANT JAUME D'ENVEJA	3.549	0,00	498,56	118,57	98,20	66,35	110,20	157,18	8,69	29,44	0,10	1,47	252,70	0,95	1,83	1.344,23	65,26	715,59	34,74	2.059,82	1,59	580,39
SANTA BÀRBARA	3.898	0,00	396,07	16,94	105,31	72,57	116,32	73,02	3,96	0,00	0,00	161,72	4,25	1,53	951,69	58,74	668,59	41,26	1.620,28	1,14	415,67	
SENJA	6.083	0,00	664,95	30,36	178,85	108,77	150,15	189,02	11,50	29,98	0,00	9,81	268,10	2,76	5,22	1.649,47	65,22	879,51	34,78	2.528,98	1,14	415,75
ULLDECONA	7.372	0,00	848,76	4,92	179,56	133,47	183,23	75,60	16,37	3,30	0,25	0,89	126,94	0,24	1,34	1.574,86	57,20	1.178,39	42,80	2.753,25	1,02	373,47
TOTAL COMARCA	72.121	0,00	5.941,45	433,44	2.159,42	1.438,77	2.008,99	1.770,49	124,46	327,92	2,93	113,75	2.646,05	22,04	27,01	17.016,72	52,38	15.472,02	47,62	32.488,74	1,23	450,48
RS TOTAL/RM %		0,00	18,29	1,33	6,65	4,43	6,18	5,45	0,38	1,01	0,01	0,35	8,14	0,07	0,08	52,38		47,62		100,00		
TOTAL CATALUNYA	7.570.908	389.242,08	99.179,56	318.088,79	169.174,94	135.302,18	163.586,04	19.996,83	6.224,32	1.155,47	6.653,85	122.491,81	2.007,98	24.839,07	1.457.942,91	39,05	2.275.315,75	60,95	3.733.258,67	1,35	492,87	
RS/RM % Catalunya		10,43	2,66	8,52	4,53	3,62	4,38	0,54	0,17	0,03	0,18	3,28	0,05	0,67	39,05		60,95					
VARIACIÓ 11 / 12 %	0,42	-5,47	-5,21	-22,14	-6,40	-1,25	-11,79	-19,68	-30,79	7,31	-34,87	-9,85	1,65	-19,59	-11,21		-5,28			-7,69		

totes les dades són tones

18.06.2013

tancament de dades:

¹AUTOCOMPOSTATGE: inclou FORM i Fracció Vegetal

²Les dades de RAEE s'han calculat en base de la informació facilitada per les deixalleries i dels SIG. Les dues fonts no sempre coincideixen per diferència de criteri de comptabilització. Per això finalment s'ha optat per respectar les dades de les deixalleries i repartir la diferència al total aportat pels SIG per comarca en funció de la població.

³ALTRES RECOLLIDES SELECTIVES: Bateries, fibrociment, olis minerals, piles, medicaments, pneumàtics i altres residus valoritzables recollits en punts específics i en deixalleries (vegeu taula: Desglossament d'Altres Recollides Selectives)

Desglossament d'Altres Recollides Selectives

Any 2012

Comarca: Montsià

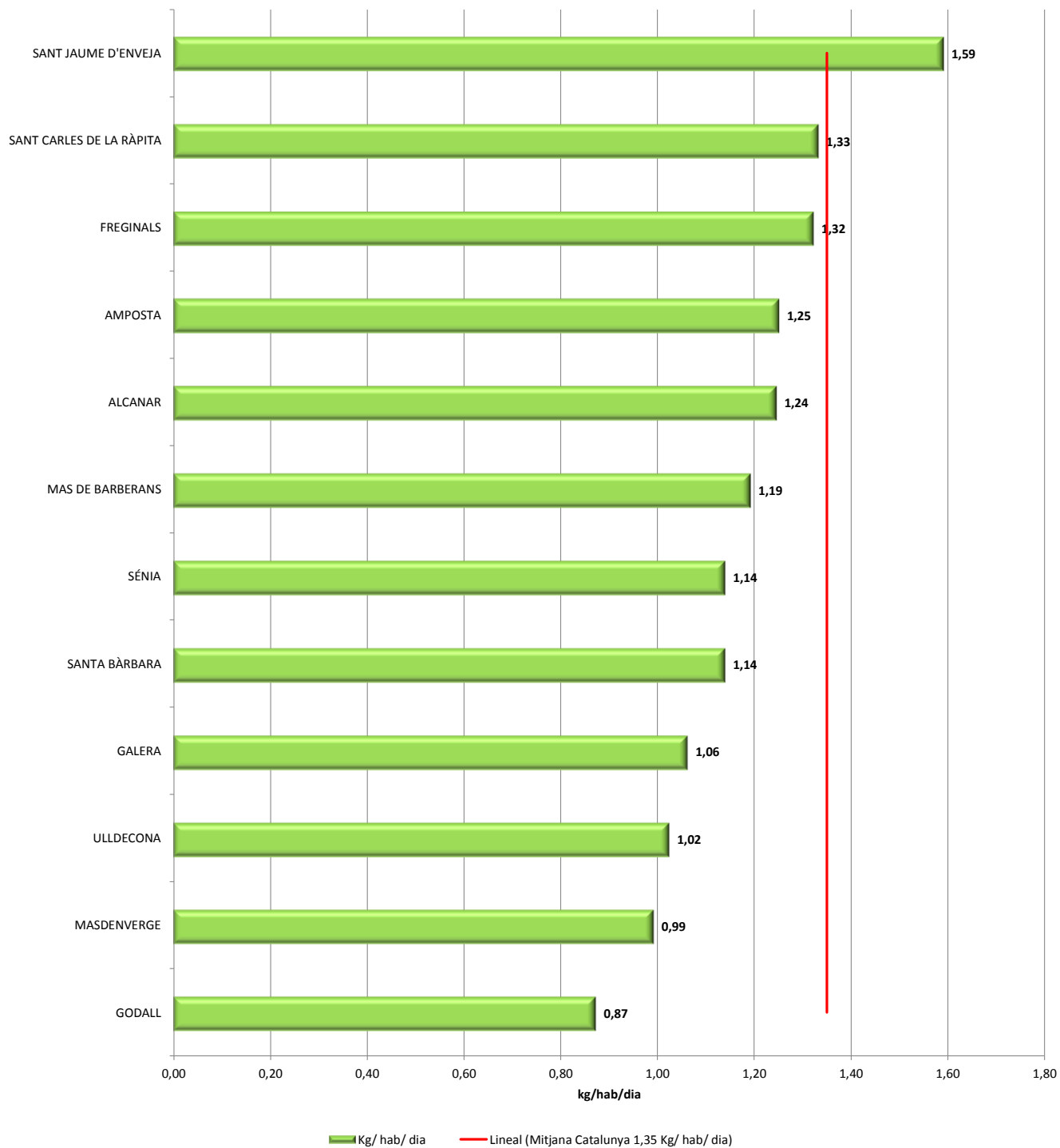
MUNICIPI	POBLACIÓ	ALTRES RESIDUS VALORITZABLES ¹	BATERIES	FIBRO-CIMENT	MEDICA-MENTS	OLIS MINERALS	PILES	PNEU-MÀTICS	TOTAL ALTRES RECOLLIDES SELECTIVES
ALCANAR	10.658	0,00	0,00	0,00	0,93	1,31	0,60	0,00	2,84
AMPOSTA	21.434	0,00	0,00	0,00	1,87	4,13	1,77	0,00	7,77
FREGINALS	482	0,00	0,00	0,00	0,04	0,83	0,00	0,00	0,87
GALERA	843	0,00	0,00	0,00	0,07	0,00	0,00	0,00	0,07
GODALL	812	0,00	0,00	0,00	0,07	0,50	0,00	0,00	0,57
MAS DE BARBERANS	636	0,00	0,00	0,00	0,06	0,98	0,00	0,00	1,04
MASDENVERGE	1.122	0,00	0,00	0,00	0,10	0,00	0,04	0,00	0,14
SANT CARLES DE LA RÀPITA	15.232	0,00	0,00	0,00	1,33	1,40	1,05	0,00	3,78
SANT JAUME D'ENVEJA	3.549	0,00	0,00	0,00	0,31	1,49	0,03	0,00	1,83
SANTA BÀRBARA	3.898	0,00	0,00	0,00	0,34	0,99	0,20	0,00	1,53
SÈNIA	6.083	0,00	1,16	0,00	0,53	1,37	0,38	1,78	5,22
ULLDECONA	7.372	0,00	0,00	0,00	0,64	0,38	0,31	0,00	1,34
TOTAL COMARCA	72.121	0,00	1,16	0,00	6,30	13,38	4,39	1,78	27,01

totes les dades són tones

tancament de dades: 18.06.2013

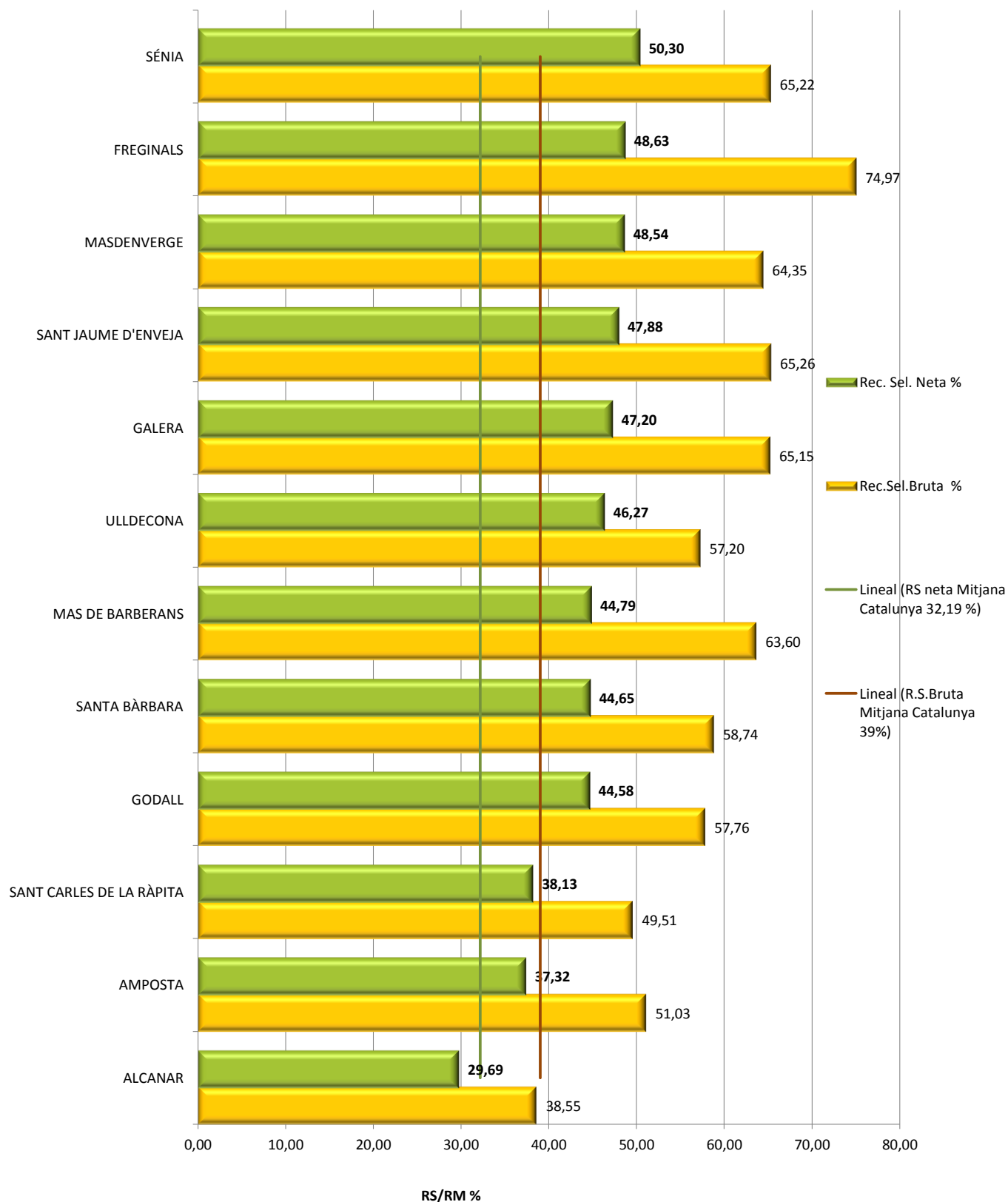
¹ ALTRES RESIDUS VALORITZABLES: Residus varis recollits a deixalleries que no pertanyen a cap categoria establerta, com per exemple rebuig, porexpan, pa sec, etc.

GENERACIÓ DE RESIDUS EN KG/HAB/DIA, ANY 2012 COMARCA: Montsià

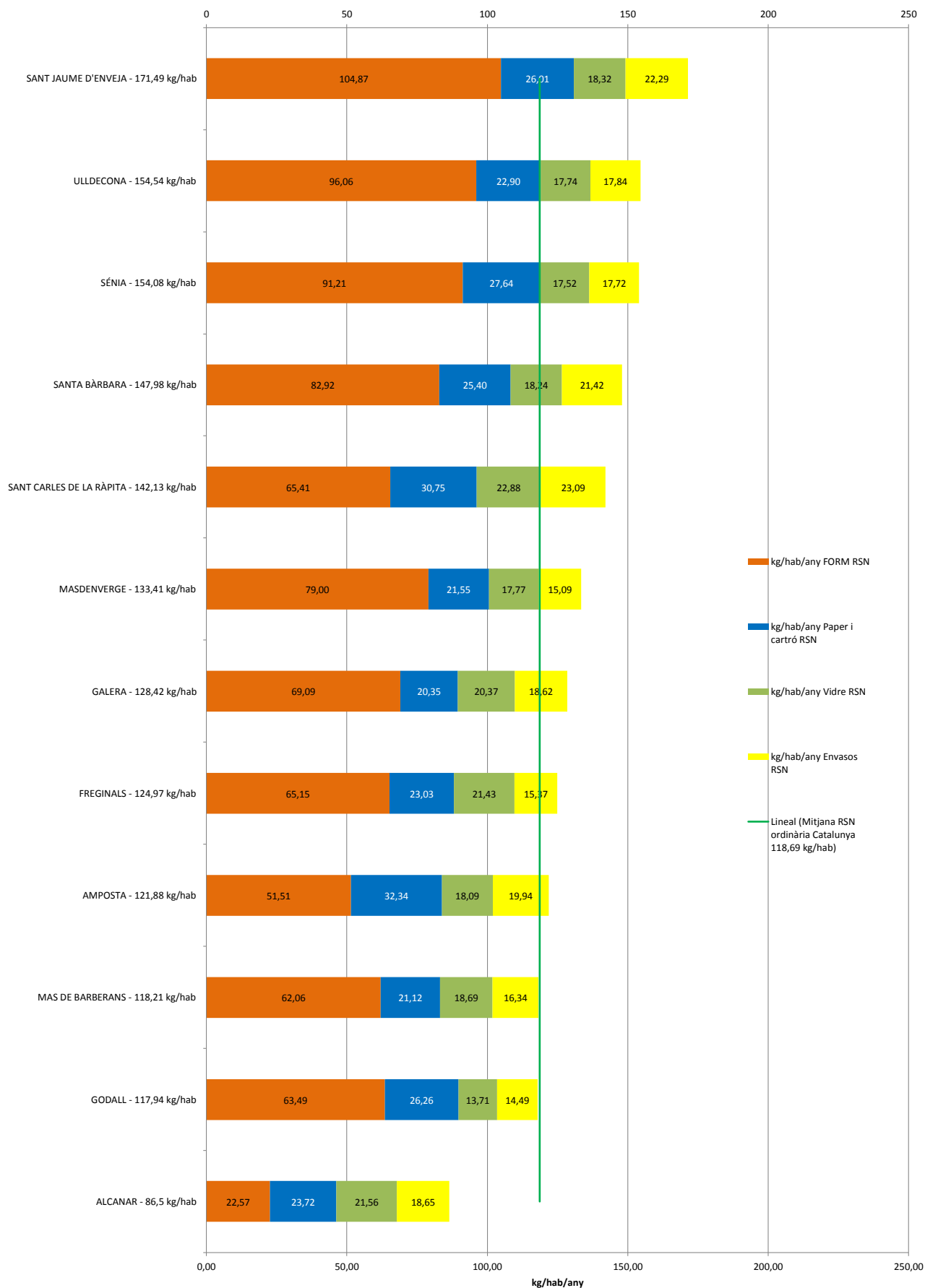


Recollida Selectiva neta a la comarca, any 2012

Comarca: Montsià



RECOLLIDA SELECTIVA NETA ORDINÀRIA, ANY 2012, COMARCA: Montsià



ESTADÍSTICA DE LA RECOLLIDA SELECTIVA BRUTA, DE LA FRACCIÓ RESTA I GENERACIÓ DE RESIDUS MUNICIPALS, ANY 2012

Comarca: Noguera

Municipi	Població 2012	Recollida selectiva bruta															Fracció Resta		Generació RM total			
		RESIDUS BIODEGRADABLES				VIDRE total	ENVASOS total	VOLUM. +FUSTA total	RAEE total ²	FERRALLA total	OLIS VEGETALS total	TÈXTIL total	RUNES total	RES. ESPECIALS EN PETITES QUANTITATS total	ALTRES REC. SEL. Total ³	Total RECOLLIDA SELECTIVA	R.S. / R.M. %	Total FRACCIÓ RESTA	F.R. / R.M. %	Total RESIDUS MUNICIPALS	Kg/hab/dia	Kg/hab/any
		AUTOCOM-POSTATGE ¹	FORM total	PODA total	PAPER I CARTRO total																	
ÀGER	593	0,00	24,90	0,00	6,73	9,29	5,97	2,06	0,44	0,02	0,00	0,01	0,00	0,05	0,11	49,58	16,24	255,76	83,76	305,34	1,41	514,90
ALBESA	1.652	0,00	111,82	0,00	18,89	26,10	16,75	5,79	1,22	0,06	0,00	0,03	0,00	0,13	0,30	181,08	31,66	390,85	68,34	571,93	0,95	346,21
ALGERRI	438	0,00	30,78	0,00	5,13	7,09	4,55	1,57	0,33	0,02	0,00	0,01	0,00	0,04	0,08	49,59	27,05	133,74	72,95	183,33	1,15	418,56
ALÓS DE BALAGUER	134	0,00	6,15	0,00	1,57	2,14	1,40	0,71	0,13	0,04	0,00	0,01	0,00	0,01	0,03	12,19	20,70	46,69	79,30	58,88	1,20	439,37
ARTESA DE SEGRE	3.759	0,00	249,84	0,00	43,54	59,27	38,72	19,72	3,63	1,12	0,00	0,29	0,00	0,18	0,83	417,13	27,67	1.090,11	72,33	1.507,24	1,10	400,97
AVELLANES I SANTA LINYA	458	0,00	19,75	0,00	5,37	7,41	4,75	1,65	0,34	0,02	0,00	0,01	0,00	0,04	0,08	39,41	26,44	109,61	73,56	149,02	0,89	325,36
BALAGUER	16.952	0,00	1.065,32	0,00	226,25	265,95	170,72	58,91	12,78	0,61	0,02	0,29	0,00	1,35	3,58	1.805,79	28,58	4.513,13	71,42	6.318,92	1,02	372,75
BARONIA DE RIALP	255	0,00	11,14	0,00	2,92	3,98	2,60	1,32	0,88	0,08	0,00	0,02	0,00	0,01	0,06	29,01	39,61	44,22	60,39	73,23	0,79	287,16
BELLCALRE D'URGELL	1.350	0,00	95,38	0,00	15,46	21,36	13,72	4,74	1,02	0,05	0,00	0,02	0,00	0,11	0,24	152,11	28,82	375,76	71,18	527,87	1,07	391,01
BELLMUNT D'URGELL	196	0,00	14,07	0,00	2,31	3,19	2,04	0,71	0,15	0,01	0,00	0,00	0,00	0,02	0,03	22,52	28,74	55,83	71,26	78,35	1,10	399,73
CABANABONA	100	0,00	4,69	0,00	1,27	1,73	1,13	0,58	0,10	0,03	0,00	0,01	0,00	0,01	0,02	9,57	28,95	23,48	71,05	33,05	0,91	330,46
CAMARASA	945	0,00	46,61	0,00	10,82	14,95	9,60	3,31	0,70	0,03	0,00	0,02	0,00	0,08	0,17	86,29	17,52	406,19	82,48	492,48	1,43	521,14
CASTELLÓ DE FARFANYA	549	0,00	27,16	0,00	6,38	8,80	5,65	1,95	0,41	0,02	0,00	0,01	0,00	0,04	0,10	50,53	23,86	161,20	76,14	211,73	1,06	385,66
CUBELLS	409	0,00	28,98	0,00	4,55	6,19	4,05	2,06	0,39	0,12	0,00	0,03	0,00	0,02	0,09	46,47	29,25	112,41	70,75	158,88	1,06	388,46
FORADADA	184	0,00	8,02	0,00	2,08	2,83	1,85	0,94	0,18	0,05	0,00	0,01	0,00	0,01	0,04	16,02	22,00	56,78	78,00	72,80	1,08	395,63
IVARS DE NOGUERA	361	0,00	23,99	0,00	4,07	5,63	3,61	1,25	0,26	0,01	0,00	0,01	0,00	0,03	0,06	38,92	28,33	98,46	71,67	137,38	1,04	380,57
MENÀRGUENS	882	0,00	57,72	0,00	10,30	14,23	9,13	3,16	0,65	0,03	0,00	0,02	0,00	0,07	0,16	95,47	31,56	207,00	68,44	302,47	0,94	342,94
MONTGAI	701	0,00	47,80	0,00	8,21	11,35	7,28	2,52	0,52	0,03	0,00	0,01	0,00	0,06	0,13	77,90	30,75	175,42	69,25	253,32	0,99	361,37
OLIOLA	219	0,00	9,89	0,00	2,62	3,56	2,33	1,18	0,21	0,07	0,00	0,02	0,00	0,01	0,05	19,94	33,54	39,52	66,46	59,46	0,74	271,51
OS DE BALAGUER	991	0,00	44,86	0,00	0,03	0,27	0,00	3,44	0,73	0,04	0,00	0,02	0,00	0,08	0,18	49,65	11,59	378,84	88,41	428,49	1,18	432,38
PENELLES	524	0,00	33,42	0,00	5,76	7,96	5,11	1,77	0,38	0,02	0,00	0,01	0,00	0,04	0,09	54,56	29,83	128,31	70,17	182,87	0,96	348,98
PONTS	2.698	0,00	195,20	0,00	30,87	42,02	27,45	13,98	2,61	0,79	0,00	0,20	0,00	0,13	0,59	313,85	25,60	911,93	74,40	1.225,78	1,24	454,33
PREIXENS	471	0,00	31,81	0,00	5,45	7,52	4,83	1,67	0,35	0,02	0,00	0,01	0,00	0,04	0,09	51,77	28,46	130,12	71,54	181,89	1,06	386,18
SENTIU DE SIÓ	471	0,00	33,42	0,00	5,57	7,69	4,94	1,70	0,35	0,02	0,00	0,01	0,00	0,04	0,09	53,82	29,39	129,29	70,61	183,11	1,07	388,77
TÈRMENS	1.587	0,00	73,57	0,00	17,35	23,97	15,39	5,31	1,15	0,05	0,00	0,03	0,00	0,12	0,28	137,23	27,60	359,89	72,40	497,12	0,86	313,24
TIURANA	80	0,00	3,45	0,00	0,94	1,29	0,84	0,43	0,08	0,02	0,00	0,01	0,00	0,00	0,02	7,08	57,83	5,16	42,17	12,24	0,42	152,94
TORRELAMEU	723	0,00	45,93	0,00	8,14	11,25	7,22	2,50	0,53	0,03	0,00	0,01	0,00	0,06	0,13	75,79	24,13	238,28	75,87	314,07	1,19	434,40
VALLFOGONA DE BALAGUER	1.853	0,00	90,53	0,00	21,07	29,11	18,68	6,41	1,37	0,07	0,00	0,03	0,00	0,15	0,33	167,75	21,46	613,76	78,54	781,51	1,16	421,75
VILANOVA DE L'AGUDA	242	0,00	10,01	0,00	2,68	3,65	2,39	1,21	0,23	0,07	0,00	0,02	0,00	0,01	0,05	20,32	29,91	47,62	70,09	67,94	0,77	280,75
VILANOVA DE MEIA	423	0,00	17,91	0,00	4,80	6,53	4,27	2,18	0,40	0,12	0,00	0,03	0,00	0,02	0,09	36,36	19,80	147,24	80,20	183,60	1,19	434,03
TOTAL COMARCA	40.200	0,00	2.464,12	0,00	481,13	616,32	396,97	154,71	38,50	3,65	0,04	1,19	0,00	2,93	8,10	4.167,66	26,79	11.386,60	73,21	15.554,26	1,06	386,92
RS TOTAL/RM %		0,00	15,84	0,00	3,09	3,96	2,55	0,99	0,25	0,02	0,00	0,01	0,00	0,02	0,05	26,79		73,21		100,00		
TOTAL CATALUNYA	7.570.908	389.242,08	99.179,56	318.088,79	169.174,94	135.302,18	163.586,04	19.996,83	6.224,32	1.155,47	6.653,85	122.491,81	2.007,98	24.839,07	1.457.942,91	39,05	2.275.315,75	60,95	3.733.258,67	1,35	492,87	
RS/RM % Catalunya	10,43	2,66	8,52	4,53	3,62	4,38	0,54	0,17	0,03	0,18	3,28	0,05	0,67	39,05		60,95						
VARIACIÓ 11/12 %	0,42	-5,47	-5,21	-22,14	-6,40	-1,25	-11,79	-19,68	-30,79	7,31	-34,87	-9,85	1,65	-19,59	-11,21		-5,28			-7,69		

totes les dades són tones

18.06.2013

tancament de dades:

¹AUTOCOMPOSTATGE: inclou FORM i Fracció Vegetal

²Les dades de RAEE s'han calculat en base de la informació facilitada per les deixalleries i dels SIG. Les dues fonts no sempre coincideixen per diferència de criteri de comptabilització. Per això finalment s'ha optat per respectar les dades de les deixalleries i repartir la diferència al total aportat pels SIG per comarca en funció de la població.

³ALTRES RECOLLIDES SELECTIVES: Bateries, fibrociment, olis minerals, piles, medicaments, pneumàtics i altres residus valoritzables recollits en punts específics i en deixalleries (vegeu taula: Desglossament d'Altres Recollides Selectives)

Desglossament d'Altres Recollides Selectives

Any 2012

Comarca: Noguera

MUNICIPI	POBLACIÓ	ALTRES RESIDUS VALORITZABLES ¹	BATERIES	FIBRO-CIMENT	MEDICAMENTS	OLIS MINERALS	PILES	PNEU-MÀTICS	TOTAL ALTRES RECOLLIDES SELECTIVES
ÀGER	593	0,00	0,00	0,00	0,09	0,01	0,01	0,00	0,11
ALBESA	1.652	0,00	0,00	0,00	0,25	0,02	0,03	0,00	0,30
ALGERRI	438	0,00	0,00	0,00	0,07	0,01	0,01	0,00	0,08
ALÒS DE BALAGUER	134	0,00	0,00	0,00	0,02	0,01	0,00	0,00	0,03
ARTESA DE SEGRE	3.759	0,00	0,00	0,00	0,56	0,26	0,00	0,00	0,83
AVELLANES I SANTA LINYA	458	0,00	0,00	0,00	0,07	0,01	0,01	0,00	0,08
BALAGUER	16.952	0,00	0,00	0,00	2,54	0,23	0,81	0,00	3,58
BARONIA DE RIALP	255	0,00	0,00	0,00	0,04	0,02	0,00	0,00	0,06
BELLCAIRE D'URGELL	1.350	0,00	0,00	0,00	0,20	0,02	0,02	0,00	0,24
BELLMUNT D'URGELL	196	0,00	0,00	0,00	0,03	0,00	0,00	0,00	0,03
CABANABONA	100	0,00	0,00	0,00	0,02	0,01	0,00	0,00	0,02
CAMARASA	945	0,00	0,00	0,00	0,14	0,01	0,01	0,00	0,17
CASTELLÓ DE FARFANYA	549	0,00	0,00	0,00	0,08	0,01	0,01	0,00	0,10
CUBELLS	409	0,00	0,00	0,00	0,06	0,03	0,00	0,00	0,09
FORADADA	184	0,00	0,00	0,00	0,03	0,01	0,00	0,00	0,04
IVARS DE NOGUERA	361	0,00	0,00	0,00	0,05	0,01	0,01	0,00	0,06
MENÀRGUENS	882	0,00	0,00	0,00	0,13	0,01	0,01	0,00	0,16
MONTGAI	701	0,00	0,00	0,00	0,11	0,01	0,01	0,00	0,13
OLIOLA	219	0,00	0,00	0,00	0,03	0,02	0,00	0,00	0,05
OS DE BALAGUER	991	0,00	0,00	0,00	0,15	0,01	0,02	0,00	0,18
PENELLES	524	0,00	0,00	0,00	0,08	0,01	0,01	0,00	0,09
PONTS	2.698	0,00	0,00	0,00	0,40	0,19	0,00	0,00	0,59
PREIXENS	471	0,00	0,00	0,00	0,07	0,01	0,01	0,00	0,09
SENTIU DE SIÓ	471	0,00	0,00	0,00	0,07	0,01	0,01	0,00	0,09
TÈRMENS	1.587	0,00	0,00	0,00	0,24	0,02	0,02	0,00	0,28
TIURANA	80	0,00	0,00	0,00	0,01	0,01	0,00	0,00	0,02
TORRELAMEU	723	0,00	0,00	0,00	0,11	0,01	0,01	0,00	0,13
VALLFOGONA DE BALAGUER	1.853	0,00	0,00	0,00	0,28	0,03	0,03	0,00	0,33
VILANOVA DE L'AGUDA	242	0,00	0,00	0,00	0,04	0,02	0,00	0,00	0,05
VILANOVA DE MEIÀ	423	0,00	0,00	0,00	0,06	0,03	0,00	0,00	0,09
TOTAL COMARCA	40.200	0,00	0,00	0,00	6,03	1,04	1,04	0,00	8,10

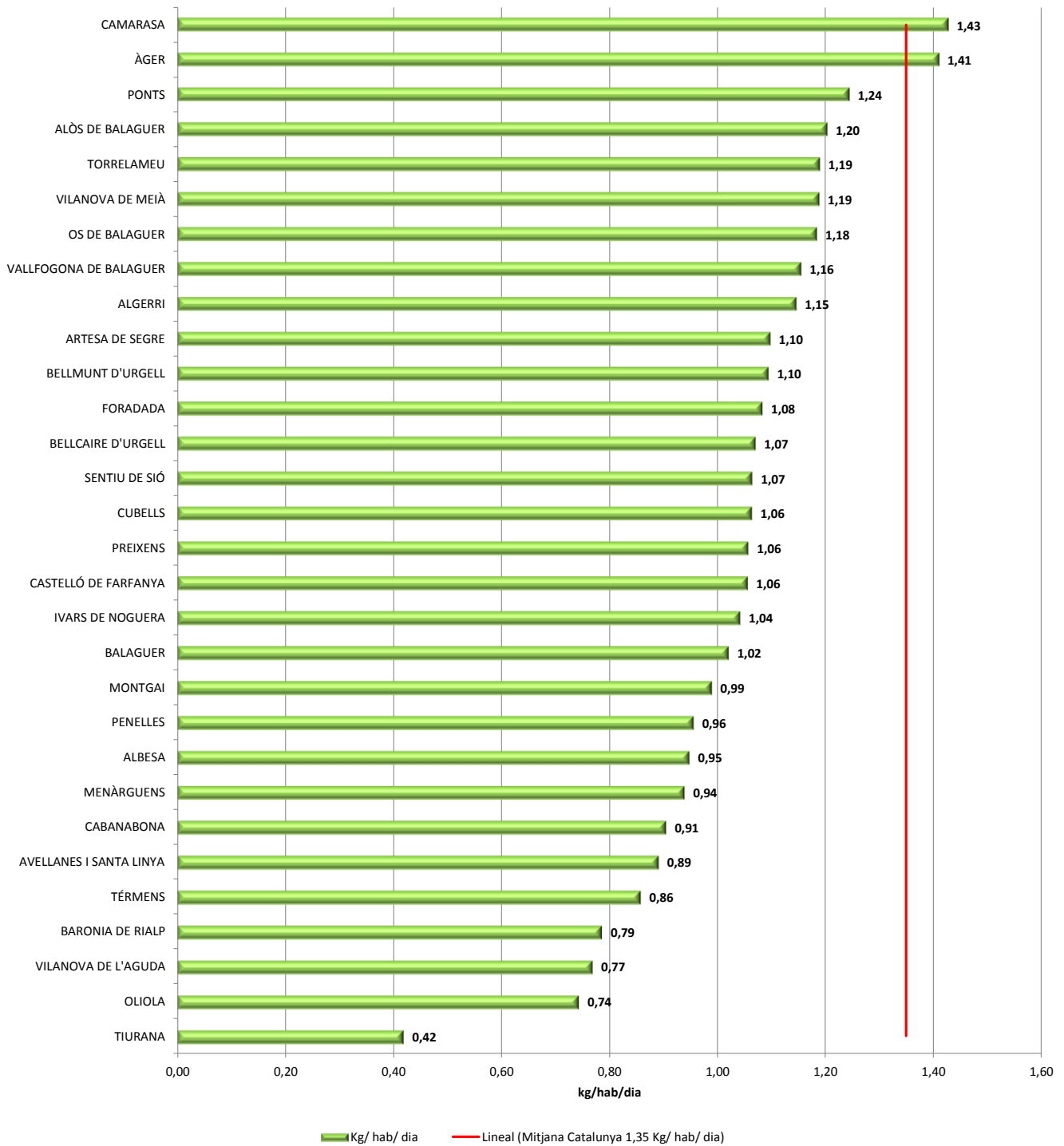
totes les dades són tones

tancament de dades:

18.06.2013

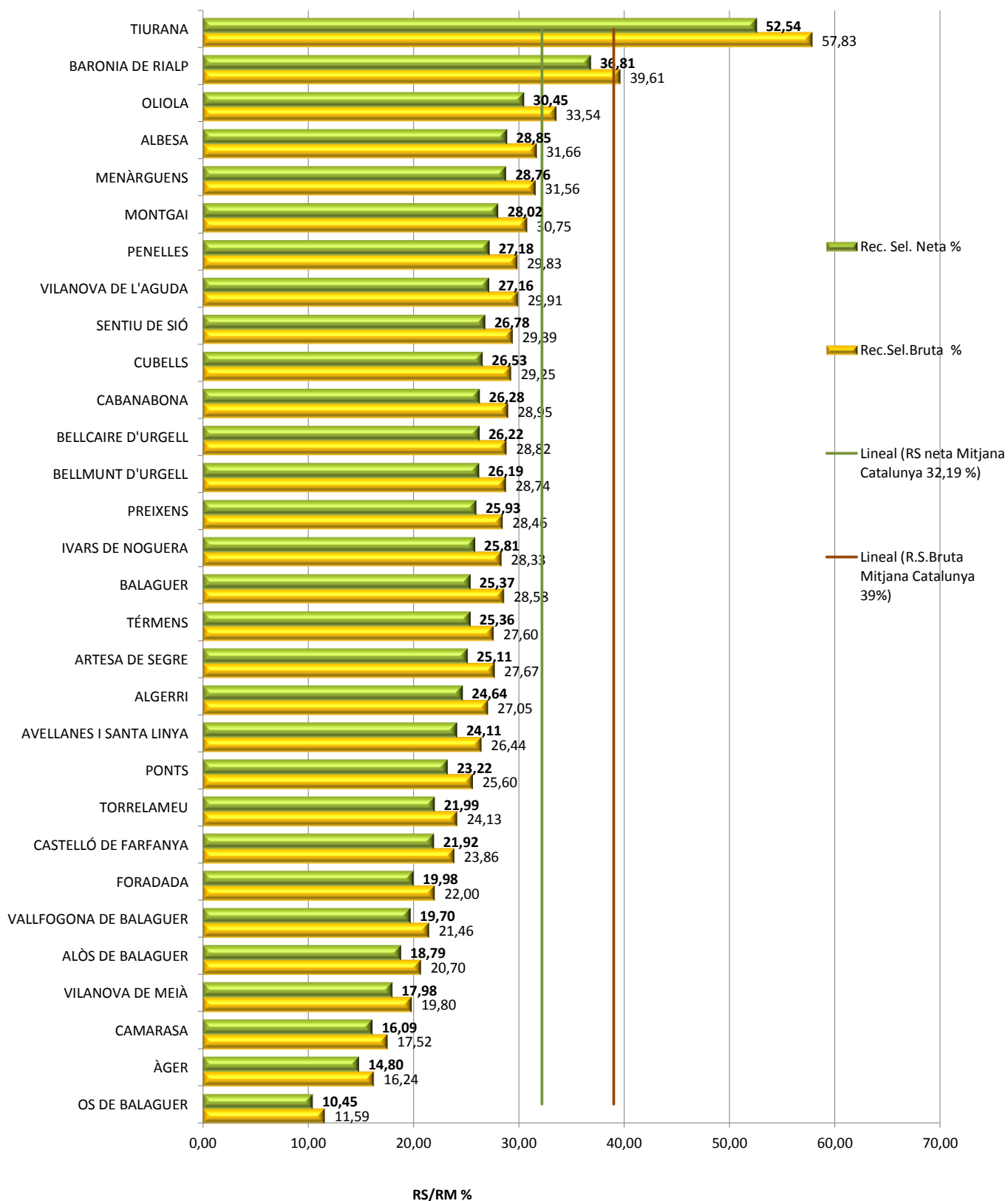
¹ ALTRES RESIDUS VALORITZABLES: Residus varis recollits a deixalleries que no pertanyen a cap categoria establerta, com per exemple rebuig, porexpan, pa sec, etc.

GENERACIÓ DE RESIDUS EN KG/HAB/DIA, ANY 2012 COMARCA: Noguera

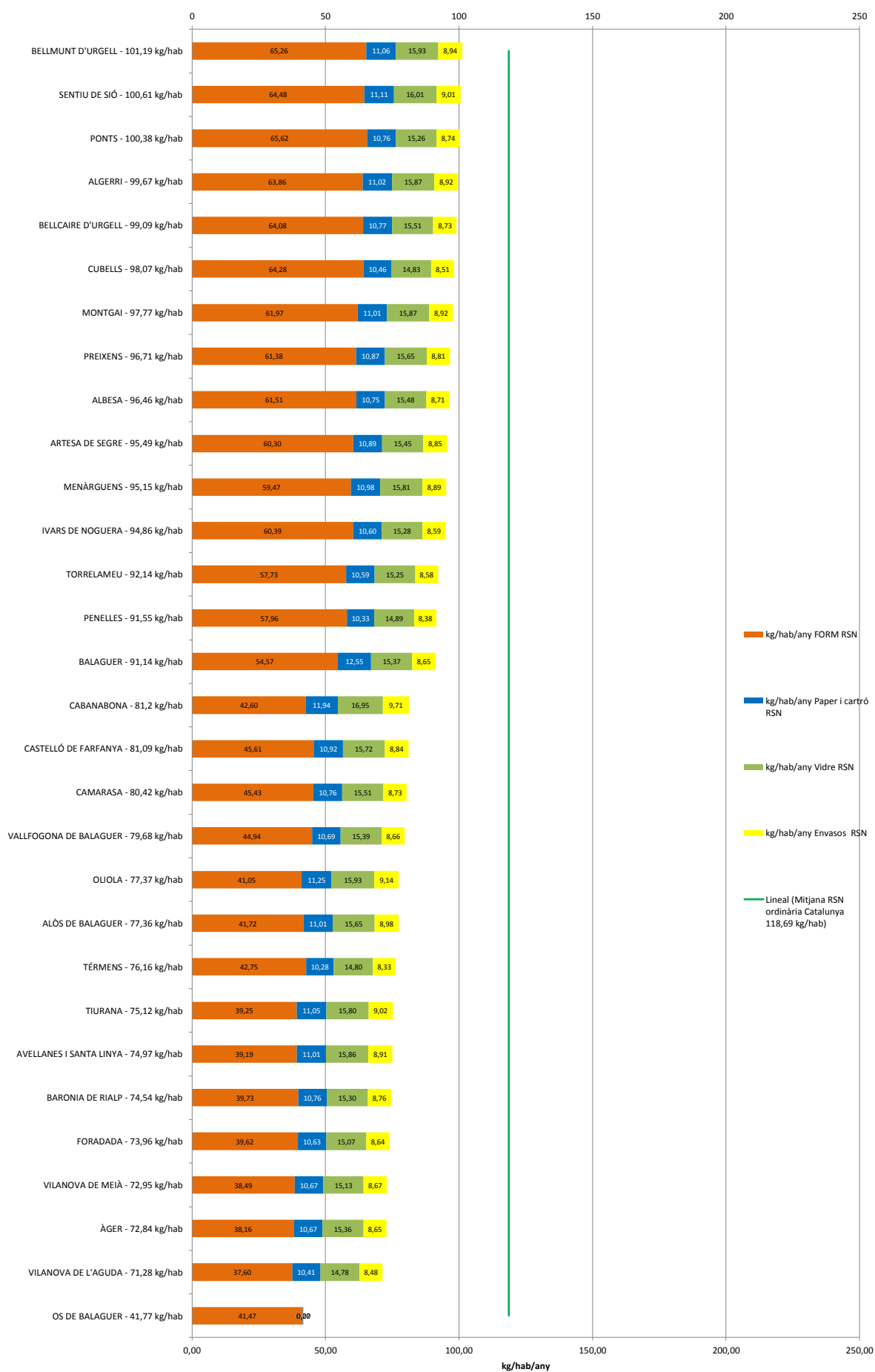


Recollida Selectiva neta a la comarca, any 2012

Comarca: Noguera



RECOLLIDA SELECTIVA NETA ORDINÀRIA, ANY 2012, COMARCA: Noguera



ESTADÍSTICA DE LA RECOLLIDA SELECTIVA BRUTA, DE LA FRACCIÓ RESTA I GENERACIÓ DE RESIDUS MUNICIPALS, ANY 2012

Comarca: Osona

Municipi	Població 2012	Recollida selectiva bruta																	Fracció Resta		Generació RM total		
		RESIDUS BIODEGRADABLES					VIDRE total	ENVASOS total	VOLUM. +FUSTA total	RAEE total ²	FERRALLA total	OLIS VEGETALS total	TÈXTIL total	RUNES total	RES. ESPECIALS EN PETITES QUANTITATS total	ALTRES REC. SEL. Total ³	Total RECOLLIDA SELECTIVA	R.S. / R.M. %	Total FRACCIÓ RESTA	F.R. / R.M. %	Total RESIDUS MUNICIPALS	Kg/hab/dia	Kg/hab/any
		AUTOCOMPOSTATGE ¹	FORM total	PODA total	PAPER I CARTRÒ total																		
ALPENS	304	13,30	0,00	0,02	9,51	5,97	5,58	9,73	0,15	0,49	0,06	0,00	0,11	0,16	0,30	45,37	34,67	85,50	65,33	130,87	1,18	430,50	
BALENYÀ	3.714	4,00	337,64	10,01	250,06	94,42	170,80	63,63	8,08	5,86	2,37	0,72	28,30	2,78	15,24	993,92	76,22	310,11	23,78	1.304,03	0,96	351,11	
BRULL	261	2,00	20,85	0,77	21,32	15,52	14,58	3,51	0,60	0,45	0,09	0,06	2,18	0,21	0,79	82,93	65,90	42,91	34,10	125,84	1,32	482,15	
CALDETENES	2.441	0,00	195,10	0,00	136,68	66,81	70,32	0,00	1,19	0,00	0,73	0,11	0,00	0,00	0,29	471,22	68,34	218,35	31,66	689,57	0,77	282,50	
CELLELLES	7.282	0,00	213,83	48,95	387,33	74,31	180,35	94,31	4,33	6,48	0,00	0,54	301,50	0,12	23,62	1.335,67	36,32	2.341,36	63,68	3.677,03	1,38	504,95	
COLLSUSPINA	347	16,60	0,00	0,00	21,97	16,59	12,90	2,98	0,17	0,00	0,00	0,00	0,00	0,00	0,03	71,24	36,77	122,48	63,23	193,72	1,53	558,27	
ESPINELVES	201	0,00	38,06	0,00	23,74	14,20	13,94	2,82	0,10	0,00	0,00	0,00	0,00	0,00	0,02	92,88	72,57	35,11	27,43	127,99	1,74	636,75	
FOLGUEROLES	2.230	4,80	272,55	0,00	103,02	47,73	71,00	11,72	1,09	0,00	0,00	0,00	0,00	0,00	0,20	512,10	83,08	104,32	16,92	616,42	0,76	276,42	
GURB	2.580	87,00	150,69	102,09	159,32	84,59	89,40	50,51	7,16	6,04	0,81	0,41	24,75	1,07	5,20	769,02	56,95	581,36	43,05	1.350,38	1,43	523,40	
LLUÇÀ	259	22,50	0,00	0,02	6,56	6,59	2,45	0,39	0,13	0,49	0,08	0,04	0,11	0,16	0,32	39,82	36,12	70,42	63,88	110,24	1,17	425,65	
MALLÀ	269	0,20	18,67	1,54	12,87	15,42	8,64	6,45	2,22	0,90	0,19	0,11	4,35	0,43	1,55	73,56	80,75	17,54	19,25	91,10	0,93	338,65	
MANLLEU	20.416	8,00	2.221,53	77,34	1.550,10	444,75	790,43	447,38	65,18	56,14	5,29	39,44	228,95	14,00	52,19	6.000,71	71,72	2.366,14	28,28	8.366,85	1,12	409,82	
MASIES DE RODA	760	19,60	49,21	0,38	55,86	29,12	20,81	11,44	1,00	0,65	0,06	0,00	2,63	0,16	0,64	191,55	56,27	148,86	43,73	340,41	1,23	447,91	
MASIES DE VOLTREGÀ	3.144	0,00	213,68	12,00	147,71	97,91	107,92	79,81	9,31	14,11	1,88	0,00	92,62	2,36	1,35	880,12	55,25	172,75	44,75	1.592,87	1,39	506,64	
MONTESQUIU	921	5,00	41,25	0,00	96,64	17,00	11,75	8,10	0,45	0,00	0,00	0,38	0,00	0,00	0,08	180,65	51,66	169,05	48,34	349,70	1,04	379,70	
MUNTANYOLA	600	19,20	8,53	2,31	39,97	21,46	27,19	11,00	1,72	1,35	0,28	0,17	6,53	0,61	2,35	142,68	47,56	157,33	52,44	300,01	1,37	500,01	
OLOST	1.188	9,40	85,64	0,04	66,98	39,41	24,56	0,58	0,98	0,39	0,08	0,08	0,21	0,32	0,68	269,81	49,48	275,49	50,52	545,30	1,26	459,01	
ORIS	294	2,20	20,45	0,00	17,22	13,43	10,11	0,57	0,14	0,00	0,00	0,00	0,00	0,00	0,03	64,15	41,41	90,78	58,59	154,93	1,44	526,97	
ORISTÀ	566	7,20	27,40	0,00	27,06	20,76	15,89	1,18	0,28	0,00	0,00	0,00	0,00	0,00	0,05	99,82	55,72	79,32	44,28	179,14	0,87	316,49	
PERAFITA	407	6,00	0,00	0,00	19,22	12,14	11,29	0,00	0,20	0,00	0,00	0,00	0,00	0,00	0,04	48,88	23,90	155,67	76,10	204,55	1,38	502,59	
PRATS DE LLUÇANÈS	2.659	0,20	172,85	0,48	177,67	52,09	71,90	8,88	1,50	1,20	1,26	0,00	2,40	3,67	6,50	510,60	38,56	813,52	61,44	1.324,12	1,36	497,98	
RODA DE TER	6.172	24,40	493,89	3,79	338,75	145,77	149,76	51,28	9,33	6,45	0,61	0,00	26,32	1,61	6,47	1.258,42	76,81	379,98	23,19	1.638,40	0,73	265,46	
RÚPIT I FRUIT	307	0,00	40,09	0,00	23,80	19,40	13,98	0,00	0,15	0,00	0,24	0,04	0,00	0,00	0,03	97,73	62,14	59,53	37,86	157,26	1,40	512,24	
SANT AGUSTÍ DE LLUÇANÈS	97	4,20	8,35	0,00	8,65	7,51	5,08	2,10	0,24	0,00	0,00	0,00	0,00	0,00	0,01	36,14	47,00	40,75	53,00	76,89	2,17	792,66	
SANT BARTOMEU DEL GRAU	908	27,40	0,00	0,00	55,93	23,56	32,84	10,28	0,44	0,00	0,23	0,70	0,00	0,00	0,10	151,49	40,55	222,11	59,45	373,60	1,13	411,45	
SANT BOI DE LLUÇANÈS	545	4,40	46,55	0,00	28,07	14,40	16,48	15,74	0,37	0,00	0,00	0,00	0,00	0,00	0,14	126,14	50,33	124,51	49,67	250,65	1,26	459,91	
SANT HIPÒLIT DE VOLTREGÀ	3.585	0,00	229,91	5,14	215,04	53,73	83,38	50,38	5,08	6,05	0,80	0,00	39,70	1,01	0,81	691,04	53,66	596,76	46,34	1.287,80	0,98	359,22	
SANT JULIÀ DE VILATORTA	3.024	5,40	207,04	0,00	185,33	80,34	72,95	35,06	1,47	0,00	0,88	0,05	0,00	0,00	0,31	588,83	44,93	721,67	55,07	1.310,50	1,19	433,37	
SANT MARTÍ D'ALBARS	106	13,20	0,00	0,00	6,41	1,16	3,76	0,92	0,05	0,00	0,00	0,00	0,00	0,00	0,01	25,51	40,33	37,75	59,67	63,26	1,64	596,80	
SANT MARTÍ DE CELLELLES	1.098	2,40	139,80	0,77	72,69	28,94	49,98	11,53	1,01	0,45	0,09	0,06	2,18	0,20	0,86	310,96	76,38	96,16	23,62	407,12	1,02	370,79	
SANT PERE DE TORELLÓ	2.469	6,80	133,17	1,69	201,31	60,25	72,36	27,02	3,67	4,00	1,33	0,41	19,09	0,64	0,64	532,38	55,85	420,91	44,15	953,29	1,06	386,10	
SANT QUIRZE DE BESORA	2.187	6,80	123,76	0,00	172,37	52,89	64,82	0,00	1,07	0,00	0,00	0,00	0,00	0,00	0,20	421,90	44,53	525,47	55,47	947,37	1,19	433,18	
SANT SADURNÍ D'OSORMORT	93	6,90	0,00	0,00	7,31	3,98	4,29	0,00	0,08	0,00	0,00	0,00	0,00	0,00	0,01	22,57	22,44	78,00	77,56	100,57	2,96	1.081,37	
SANT VICENÇ DE TORELLÓ	2.029	3,60	141,13	2,17	181,29	48,68	71,14	34,68	3,97	5,14	1,70	0,53	24,50	0,82	0,72	520,08	62,54	311,49	37,46	831,57	1,12	409,84	
SANTA CECILIA DE VOLTREGÀ	178	17,40	0,00	0,00	7,52	4,63	4,41	0,00	0,09	0,00	0,00	0,00	0,00	0,00	0,38	34,43	38,78	54,35	61,22	88,78	1,37	498,74	
SANTA EUGÈNIA DE BERGA	2.269	0,00	210,47	0,00	166,56	68,78	52,82	0,00	1,11	0,00	0,65	0,10	0,00	0,00	0,39	500,88	61,53	313,12	38,47	814,00	0,98	358,75	
SANTA EULÀLIA DE RIUPRIMER	1.199	4,40	128,61	0,77	54,91	30,65	37,72	12,55	0,45	0,49	0,06	0,21	2,18	0,20	0,87	274,52	74,98	91,62	25,02	366,14	0,84	305,73	
SANTA MARIA DE BESORA	157	4,60	12,38	0,00	7,07	5,91	4,15	0,00	0,10	0,00	0,00	0,00	0,00	0,00	0,01	34,23	39,45	52,54	60,55	86,77	1,51	552,65	
SANTA MARIA DE CORCÓ	2.193	16,80	163,63	0,76	190,85	70,57	85,54	10,26	2,33	1,29	0,12	0,00	5,26	0,32	1,34	549,06	55,34	443,07	44,66	992,13	1,24	452,41	
SEVA	3.436	16,10	491,74	13,86	205,87	141,61	139,75	104,28	10,26	8,12	1,69	1,00	39,19	3,65	17,70	1.194,82	82,75	249,00	17,25	1.443,82	1,15	420,20	
SOBREMUNT	92	7,50	0,00	0,00	3,20	2,32	1,88	0,00	0,05	0,00	0,00	0,00	0,00	0,00	0,01	14,95	34,98	27,79	65,02	42,74	1,27	464,60	
SORÀ	180	3,00	12,38	0,00	8,97	5,29	5,27	0,00	0,09	0,00	0,00	0,00	0,00	0,00	0,02	35,01	39,99	52,55	60,01	87,56	1,33	486,47	
TARADELL	6.212	17,40	930,66	37,73	375,18	205,68	255,60	158,25	29,42	31,81	2,59	1,84	85,80	4,85	30,84	2.167,65	83,89	416,41	16,11	2.584,06	1,14	415,98	
TAVERNÒLES	312	1,40	82,75	0,00	27,95	14,57	16,41	5,76	0,15	0,00	0,00	0,00	0,00	0,00	0,03	149,02	86,70	22,86	13,30	171,88	1,51	550,90	
TAVERNET	137	2,60	8,87	0,00	8,83	13,74	5,19	0,00	0,07	0,00	0,00	0,00	0,00	0,00	0,01	39,31	63,17	22,92	36,83	62,23	1,24	454,22	
TONA	8.108	11,40	999,82	45,43	585,43	191,70	396,49	214,24	32,14	26,61	7,87	3,29	128,45	11,97	45,89	2.700,74	79,90	679,47	20,10	3.380,21	1,14	416,90	
TORELLÓ	13.883	10,60	913,55	18,33	1.116,27	290,59	534,64	316,41	33,25	43,46	14,40	4,48	207,21	6,94	5,83	3.515,97	58,76	2.467,82	41,24	5.983,79	1,18	431,02	
VIC	41.191	24,40	2.868,26	19,02	2.393,77	987,10	1.162,12	649,03	90,42	77,56	10,36	5,24	318,03	13,70	68,49	8.687,51	48,63	9.176,72	51,37	17.864,23	1,19	433,69	
VIDRÀ	163	1,80	16,50	0,00	7,57	6,37	4,44	0,00	0,08	0,00	0,00	0,00	0,00	0,00	0,02	36,78	34,42	70,06	65,58	106,84	1,80	655,43	
VILADRAU	1.087	3,10	190,20	0,00	106,18	68,99	73,18	22,20	0,53	0,00	0,00	0,00	0,00	0,00	0,10	464,48	74,07	162,60	25,93	627,08	1,58	576,89	
VILANOVA DE SAU	328	17,40	0,00	0,00	26,23	0,00	15,40	1,04	0,16	0,00	0,32	0,06	0,00	0,00	0,03	60,63	31,57	131,44	68,43	192,07	1,60	585,59	
TOTAL COMARCA	154.588	492,60	12.6																				

Desglossament d'Altres Recollides Selectives

Any 2012

Comarca: Osona

MUNICIPI	POBLACIÓ	ALTRES RESIDUS VALORITZABLES ¹	BATERIES	FIBRO-CIMENT	MEDICAMENTS	OLIS MINERALS	PILES	PNEUMÀTICS	TOTAL ALTRES RECOLLIDES SELECTIVES
ALPENS	304	0,00	0,00	0,00	0,03	0,02	0,04	0,21	0,30
BALENYÀ	3.714	8,23	0,18	0,27	0,33	0,23	5,44	0,57	15,24
BRULL	261	0,63	0,01	0,02	0,02	0,02	0,04	0,04	0,79
CALLDETENES	2.441	0,00	0,00	0,00	0,22	0,04	0,03	0,00	0,29
CENTELLES	7.282	3,66	0,04	0,00	0,65	3,76	0,67	14,84	23,62
COLLUSPINA	347	0,00	0,00	0,00	0,03	0,00	0,00	0,00	0,03
ESPINELVES	201	0,00	0,00	0,00	0,02	0,00	0,00	0,00	0,02
FOLGUEROLES	2.230	0,00	0,00	0,00	0,20	0,00	0,00	0,00	0,20
GURB	2.580	3,89	0,04	0,00	0,23	0,39	0,27	0,38	5,20
LLUÇÀ	259	0,00	0,00	0,00	0,02	0,04	0,04	0,21	0,32
MALLA	269	1,27	0,03	0,04	0,02	0,04	0,07	0,09	1,55
MANLLEU	20.416	38,66	2,30	2,23	1,82	2,52	2,47	2,19	52,19
MASIES DE RODA	760	0,44	0,03	0,03	0,07	0,03	0,02	0,03	0,64
MASIES DE VOLTREGÀ	3.144	0,00	0,00	0,00	0,28	0,00	0,07	1,00	1,35
MONTESQUIU	921	0,00	0,00	0,00	0,08	0,00	0,00	0,00	0,08
MUNTANYOLA	600	1,90	0,04	0,06	0,05	0,05	0,11	0,13	2,35
OLOST	1.188	0,00	0,00	0,00	0,11	0,07	0,08	0,43	0,68
ORÍS	294	0,00	0,00	0,00	0,03	0,00	0,00	0,00	0,03
ORISTÀ	566	0,00	0,00	0,00	0,05	0,00	0,00	0,00	0,05
PERAFITA	407	0,00	0,00	0,00	0,04	0,00	0,00	0,00	0,04
PRATS DE LLUÇANÈS	2.659	0,00	0,00	0,00	0,24	0,48	0,90	4,89	6,50
RODA DE TER	6.172	4,44	0,26	0,26	0,55	0,29	0,42	0,25	6,47
RUPIT I PRUIT	307	0,00	0,00	0,00	0,03	0,00	0,00	0,00	0,03
SANT AGUSTÍ DE LLUÇANÈS	97	0,00	0,00	0,00	0,01	0,00	0,00	0,00	0,01
SANT BARTOMEU DEL GRAU	908	0,00	0,00	0,00	0,08	0,02	0,00	0,00	0,10
SANT BOI DE LLUÇANÈS	545	0,00	0,00	0,00	0,05	0,00	0,09	0,00	0,14
SANT HIPÒLIT DE VOLTREGÀ	3.585	0,00	0,00	0,00	0,32	0,00	0,07	0,43	0,81
SANT JULIÀ DE VILATORTA	3.024	0,00	0,00	0,00	0,27	0,04	0,00	0,00	0,31
SANT MARTÍ D'ALBARS	106	0,00	0,00	0,00	0,01	0,00	0,00	0,00	0,01
SANT MARTÍ DE CENTELLES	1.098	0,63	0,01	0,02	0,10	0,02	0,04	0,04	0,86
SANT PERE DE TORELLÓ	2.469	0,00	0,03	0,02	0,22	0,03	0,13	0,21	0,64
SANT QUIRZE DE BESORA	2.187	0,00	0,00	0,00	0,20	0,00	0,00	0,00	0,20
SANT SADURNÍ D'OSORMORT	93	0,00	0,00	0,00	0,01	0,00	0,00	0,00	0,01
SANT VICENÇ DE TORELLÓ	2.029	0,00	0,04	0,02	0,18	0,04	0,16	0,28	0,72
SANTA CECÍLIA DE VOLTREGÀ	178	0,00	0,00	0,00	0,02	0,00	0,36	0,00	0,38
SANTA EUGÈNIA DE BERGA	2.269	0,00	0,00	0,00	0,20	0,19	0,00	0,00	0,39
SANTA EULÀLIA DE RIUPRIMER	1.199	0,63	0,01	0,02	0,11	0,02	0,04	0,04	0,87
SANTA MARIA DE BESORA	157	0,00	0,00	0,00	0,01	0,00	0,00	0,00	0,01
SANTA MARIA DE CORCÓ	2.193	0,89	0,05	0,05	0,20	0,06	0,04	0,05	1,34
SEVA	3.436	11,39	0,24	0,37	0,31	0,32	4,28	0,78	17,70
SOBREMUNT	92	0,00	0,00	0,00	0,01	0,00	0,00	0,00	0,01
SORA	180	0,00	0,00	0,00	0,02	0,00	0,00	0,00	0,02
TARADELL	6.212	20,46	0,97	4,73	0,55	1,02	0,04	3,06	30,84
TAVÉRNOLLES	312	0,00	0,00	0,00	0,03	0,00	0,00	0,00	0,03
TAVERTET	137	0,00	0,00	0,00	0,01	0,00	0,00	0,00	0,01
TONA	8.108	37,33	0,80	1,22	0,72	1,06	2,19	2,57	45,89
TORELLÓ	13.883	0,00	0,37	0,18	1,24	0,35	1,36	2,33	5,83
VIC	41.191	50,00	0,53	0,00	3,67	5,01	4,44	4,84	68,49
VIDRÀ	163	0,00	0,00	0,00	0,02	0,00	0,00	0,00	0,02
VILADRAU	1.087	0,00	0,00	0,00	0,10	0,00	0,00	0,00	0,10
VILANOVA DE SAU	328	0,00	0,00	0,00	0,03	0,00	0,00	0,00	0,03
TOTAL COMARCA	154.588	184,46	6,01	9,54	13,76	16,16	23,89	39,90	293,71

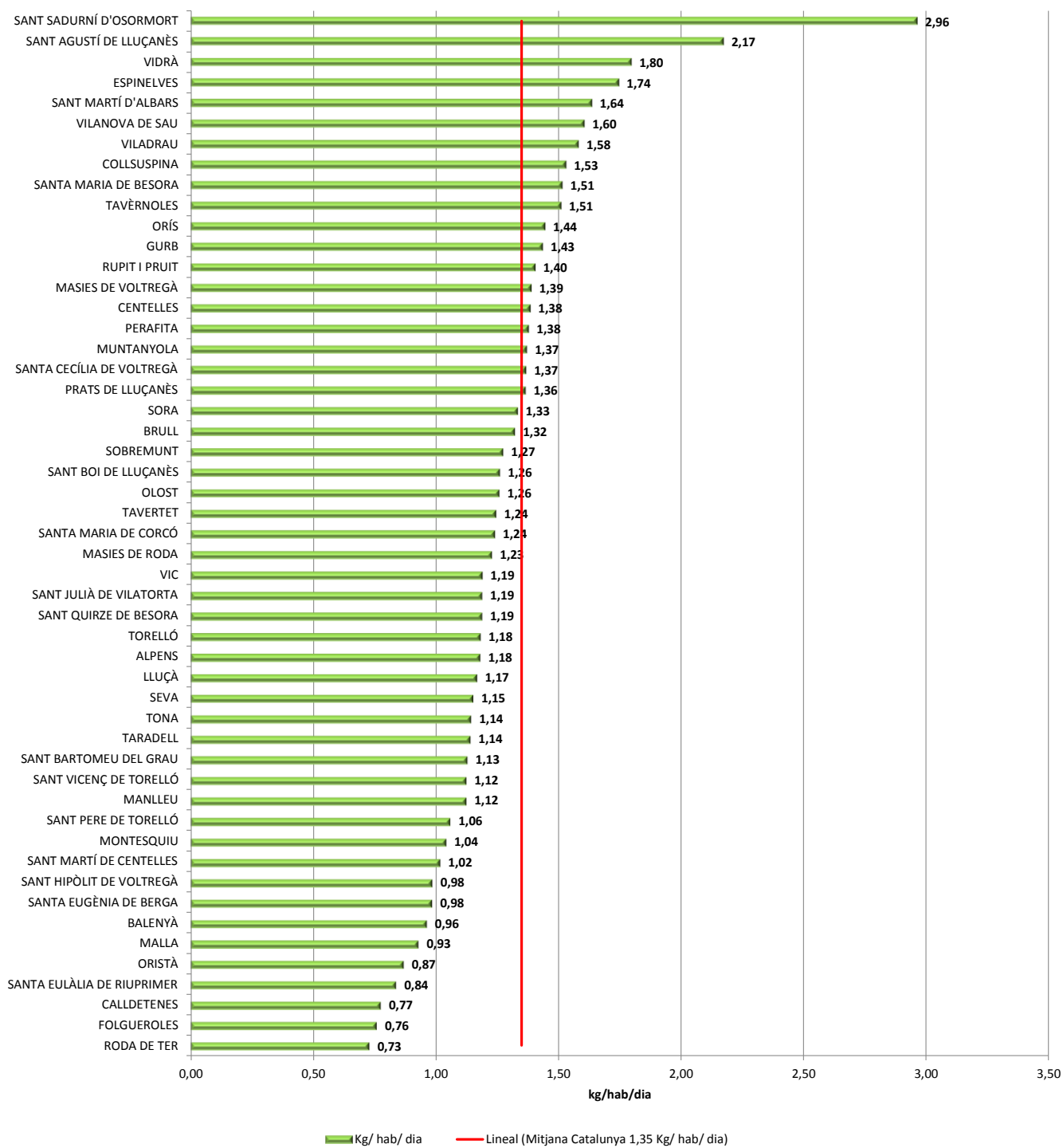
totes les dades són tones

tancament de dades:

18.06.2013

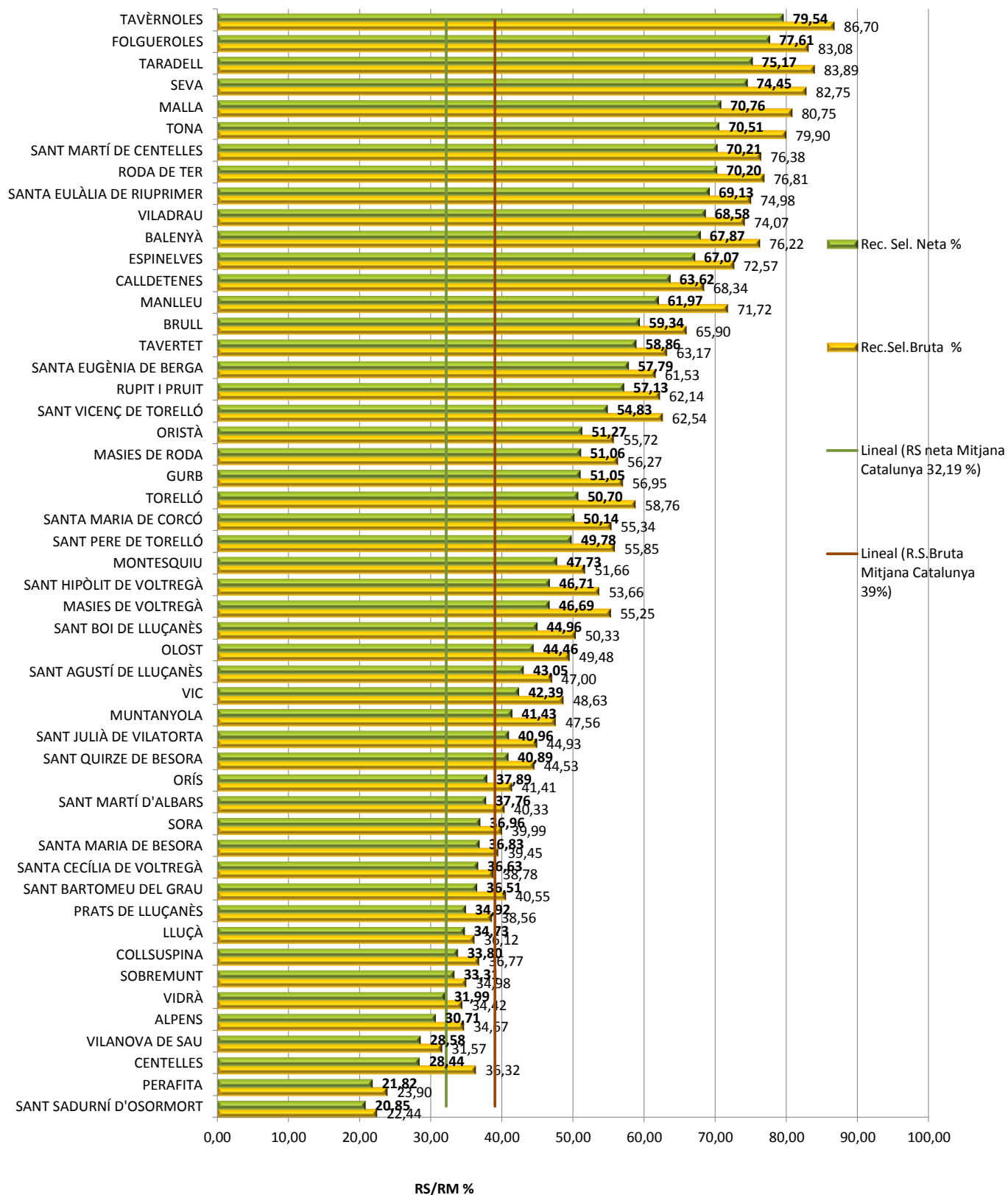
¹ ALTRES RESIDUS VALORITZABLES: Residus variis recollits a deixalleries que no pertanyen a cap categoria establerta, com per exemple rebuig, porexpan, pa sec, etc.

GENERACIÓ DE RESIDUS EN KG/HAB/DIA, ANY 2012 COMARCA: Osona

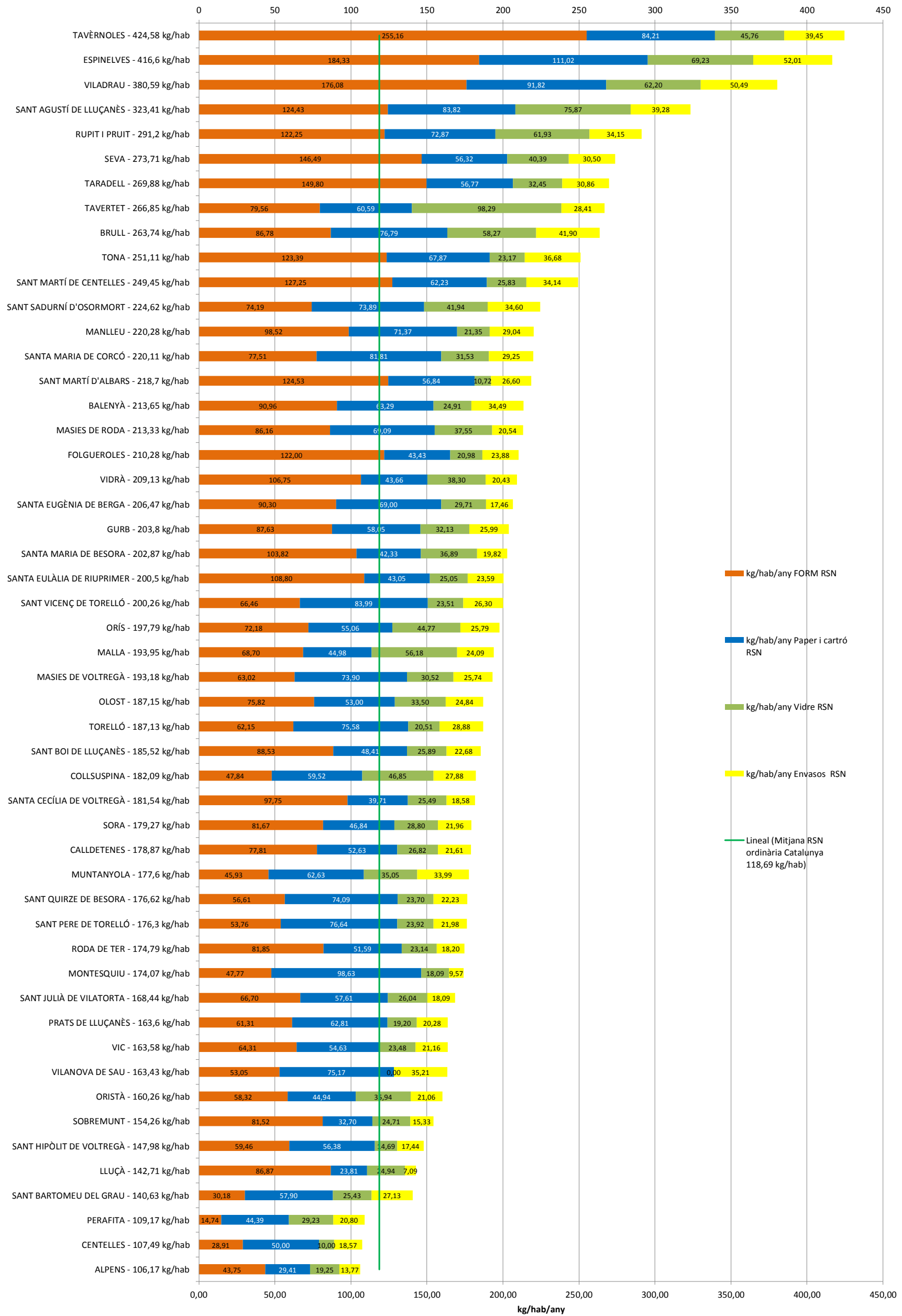


Recollida Selectiva neta a la comarca, any 2012

Comarca: Osona



RECOLLIDA SELECTIVA NETA ORDINÀRIA, ANY 2012, COMARCA: Osona



ESTADÍSTICA DE LA RECOLLIDA SELECTIVA BRUTA, DE LA FRACCIÓ RESTA I GENERACIÓ DE RESIDUS MUNICIPALS, ANY 2012

Comarca: Pallars Jussà

Municipi	Població 2012	Recollida selectiva bruta														Fracció Resta		Generació RM total				
		RESIDUS BIODEGRADABLES				VIDRE total	ENVASOS total	VOLUM. +FUSTA total	RAEE total ²	FERRALLA total	OLIS VEGETALS total	TÈXTEL total	RUNES total	RES. ESPECIALS EN PETITES QUANTITATS total	ALTRES REC. SEL. Total ³	Total RECOLLIDA SELECTIVA	R.S. / R.M. %	Total FRACCIÓ RESTA	F.R. / R.M. %	Total RESIDUS MUNICIPALS	Kg/hab/dia	Kg/hab/any
		AUTOCOM-POSTATGE ¹	FORM total	PODA total	PAPER I CARTRÓ total																	
ABELLA DE LA CONCA	174	7,50	0,00	1,24	5,75	4,89	3,07	2,63	0,62	0,10	0,05	0,10	0,00	0,00	0,28	26,23	34,39	50,04	65,61	76,27	1,20	438,30
CASTELL DE MUR	173	5,40	0,00	1,18	5,97	5,08	3,18	2,92	0,82	0,50	0,20	0,50	0,05	0,19	0,74	26,73	34,95	49,75	65,05	76,48	1,21	442,05
CONCA DE DALT	433	10,20	0,00	3,87	13,35	11,40	7,13	9,58	1,11	0,60	0,10	0,17	0,00	0,20	0,97	58,68	32,03	124,51	67,97	183,19	1,16	423,08
GAVET DE LA CONCA	306	8,70	0,00	3,47	22,80	8,84	12,18	10,36	1,09	0,50	0,10	0,10	0,01	0,42	0,92	69,49	44,45	86,84	55,55	156,33	1,40	510,89
ISONA I CONCA DELLA	1.083	4,00	42,69	7,18	35,79	30,56	19,15	13,50	1,40	0,20	0,20	0,10	0,00	0,00	1,38	156,14	33,39	311,43	66,61	467,57	1,18	431,74
LLIMIANA	183	6,00	0,00	1,30	6,26	5,85	3,96	5,53	1,65	0,10	0,20	0,20	0,10	0,17	0,75	32,07	37,87	52,62	62,13	84,69	1,27	462,77
POBLA DE SEGUR	3.156	0,00	124,46	28,24	97,66	83,17	52,02	69,86	2,28	4,44	1,00	3,26	0,50	2,25	7,35	476,49	34,43	907,55	65,57	1.384,04	1,20	438,54
SALAS DE PALLARS	368	0,00	14,61	3,29	11,34	9,69	6,06	8,13	0,28	0,51	0,05	0,14	0,00	0,05	0,46	54,62	34,04	105,82	65,96	160,44	1,19	435,96
SANT ESTEVE DE LA SARGA	141	3,90	0,00	1,42	3,91	4,16	2,58	3,16	0,49	0,10	0,10	0,10	0,10	0,11	0,43	20,57	33,65	40,55	66,35	61,12	1,19	433,45
SARROCA DE BELLERA	129	6,00	0,00	1,15	3,97	3,39	2,12	2,84	0,76	0,18	0,08	0,05	0,00	0,00	0,37	20,92	36,05	37,10	63,95	58,02	1,23	449,73
SENTERADA	133	4,80	0,00	1,19	4,13	3,49	2,19	2,93	1,06	0,18	0,10	0,05	0,00	0,01	0,61	20,75	35,16	38,25	64,84	59,00	1,22	443,57
TALARN	564	4,00	22,22	4,69	19,31	16,55	10,32	10,25	1,57	1,00	0,10	1,00	1,00	0,54	1,50	94,05	36,70	162,19	63,30	256,24	1,24	454,32
TORRE DE CABDELLA	755	18,60	0,00	6,75	23,28	19,89	12,44	16,71	2,07	1,06	0,05	0,30	0,00	0,00	0,98	102,13	31,99	217,11	68,01	319,24	1,16	422,83
TREMP	6.515	14,00	257,00	119,48	223,98	191,86	119,30	203,04	34,77	2,00	8,30	16,00	1,00	8,94	18,58	1.218,25	39,39	1.874,62	60,61	3.092,87	1,30	474,73
TOTAL COMARCA	14.113	93,10	460,98	184,45	477,50	398,82	255,70	361,44	49,96	11,47	10,63	22,07	2,76	12,88	35,33	2.377,09	36,94	4.058,38	63,06	6.435,47	1,25	456,00
RS TOTAL/RM %		1,45	7,16	2,87	7,42	6,20	3,97	5,62	0,78	0,18	0,17	0,34	0,04	0,20	0,55	36,94		63,06		100,00		
TOTAL CATALUNYA	7.570.908	389.242,08	99.179,56	318.088,79	169.174,94	135.302,18	163.586,04	19.996,83	6.224,32	1.155,47	6.653,85	122.491,81	2.007,98	24.839,07	1.457.942,91	39,05	2.275.315,75	60,95	3.733.258,67	1,35	492,87	
RS/RM % Catalunya		10,43	2,66	8,52	4,53	3,62	4,38	0,54	0,17	0,03	0,18	3,28	0,05	0,67	39,05		60,95					
VARIACIÓ 11/12 %	0,42	-5,47	-5,21	-22,14	-6,40	-1,25	-11,79	-19,68	-30,79	7,31	-34,87	-9,85	1,65	-19,59	-11,21		-5,28		-7,69			

totes les dades són tones

18.06.2013

tancament de dades:
¹AUTOCOMPOSTATGE: inclou FORM i Fracció Vegetal

²Les dades de RAEE s'han calculat en base de la informació facilitada per les deixalleries i dels SIG. Les dues fonts no sempre coincideixen per diferència de criteri de comptabilització. Per això finalment s'ha optat per respectar les dades de les deixalleries i repartir la diferència al total aportat pels SIG per comarca en funció de la població.

³ALTRES RECOLLIDES SELECTIVES: Bateria, fibrociment, olis minerals, piles, medicaments, pneumàtics i altres residus valoritzables recollits en punts específics i en deixalleries (vegeu taula: Desglossament d'Altres Recollides Selectives)

Desglossament d'Altres Recollides Selectives

Any 2012

Comarca: Pallars Jussà

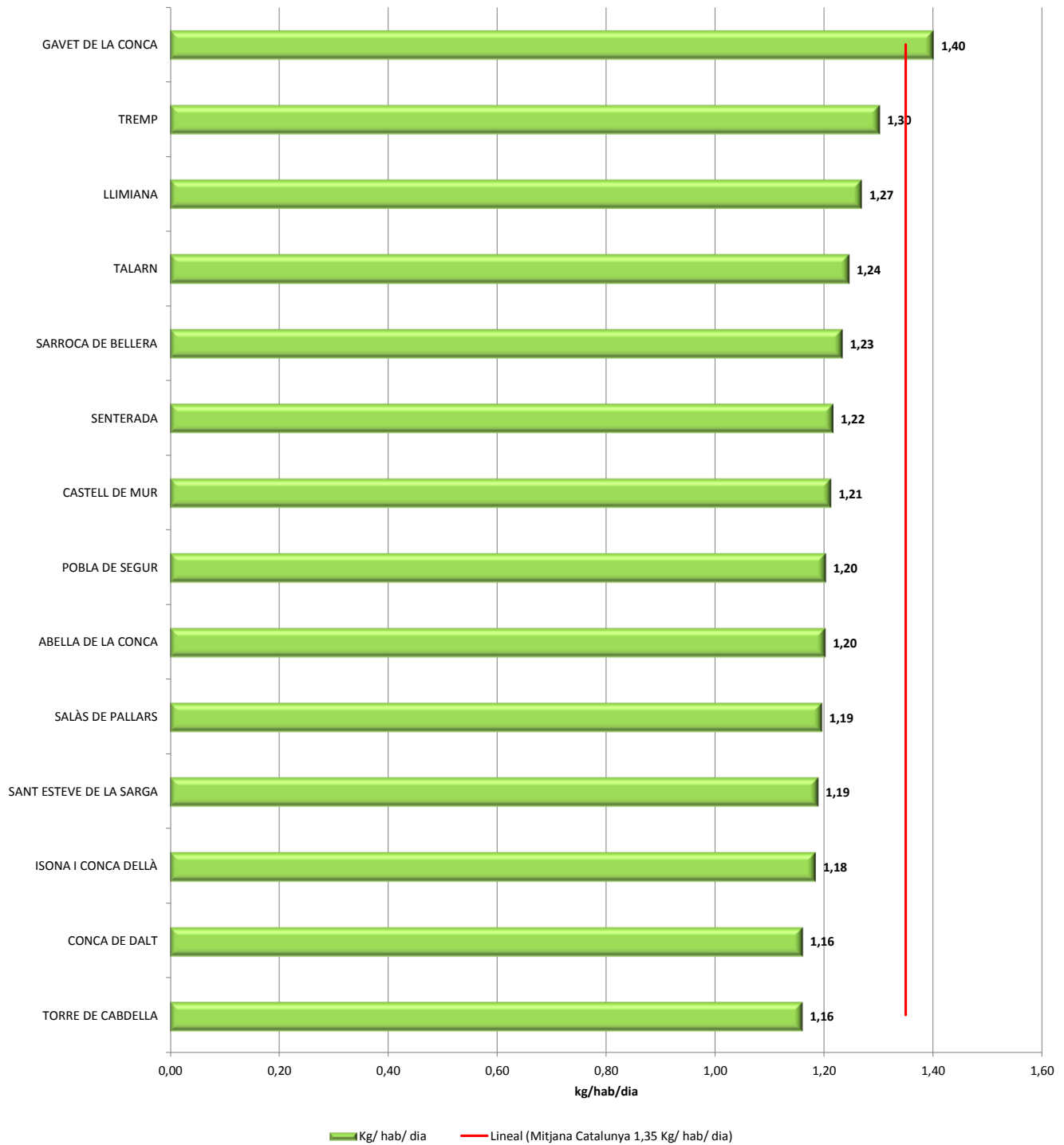
MUNICIPI	POBLACIÓ	ALTRES RESIDUS VALORITZABLES ¹	BATERIES	FIBRO-CIMENT	MEDICAMENTS	OLIS MINERALS	PILES	PNEUMÀTICS	TOTAL ALTRES RECOLLIDES SELECTIVES
ABELLA DE LA CONCA	174	0,00	0,00	0,00	0,03	0,05	0,10	0,10	0,28
CASTELL DE MUR	173	0,02	0,10	0,10	0,03	0,15	0,08	0,26	0,74
CONCA DE DALT	433	0,00	0,05	0,10	0,07	0,22	0,10	0,43	0,97
GAVET DE LA CONCA	306	0,03	0,05	0,10	0,05	0,18	0,05	0,46	0,92
ISONA I CONCA DELLÀ	1.083	0,00	0,10	0,00	0,19	0,39	0,20	0,50	1,38
LLIMIANA	183	0,00	0,10	0,10	0,03	0,15	0,10	0,27	0,75
POBLA DE SEGUR	3.156	0,50	0,10	0,50	0,54	1,84	0,70	3,17	7,35
SALÀS DE PALLARS	368	0,00	0,05	0,05	0,06	0,15	0,05	0,10	0,46
SANT ESTEVE DE LA SARGA	141	0,00	0,05	0,01	0,02	0,09	0,05	0,21	0,43
SARROCA DE BELLERA	129	0,00	0,05	0,05	0,02	0,08	0,05	0,12	0,37
SENERADA	133	0,00	0,05	0,10	0,02	0,24	0,10	0,10	0,61
TALARN	564	0,00	0,10	0,10	0,10	0,25	0,10	0,85	1,50
TORRE DE CABDELLA	755	0,00	0,10	0,20	0,13	0,25	0,10	0,20	0,98
TREMP	6.515	1,00	0,20	1,00	1,12	4,54	0,80	9,92	18,58
TOTAL COMARCA	14.113	1,55	1,10	2,41	2,42	8,58	2,58	16,69	35,33

totes les dades són tones

tancament de dades: 18.06.2013

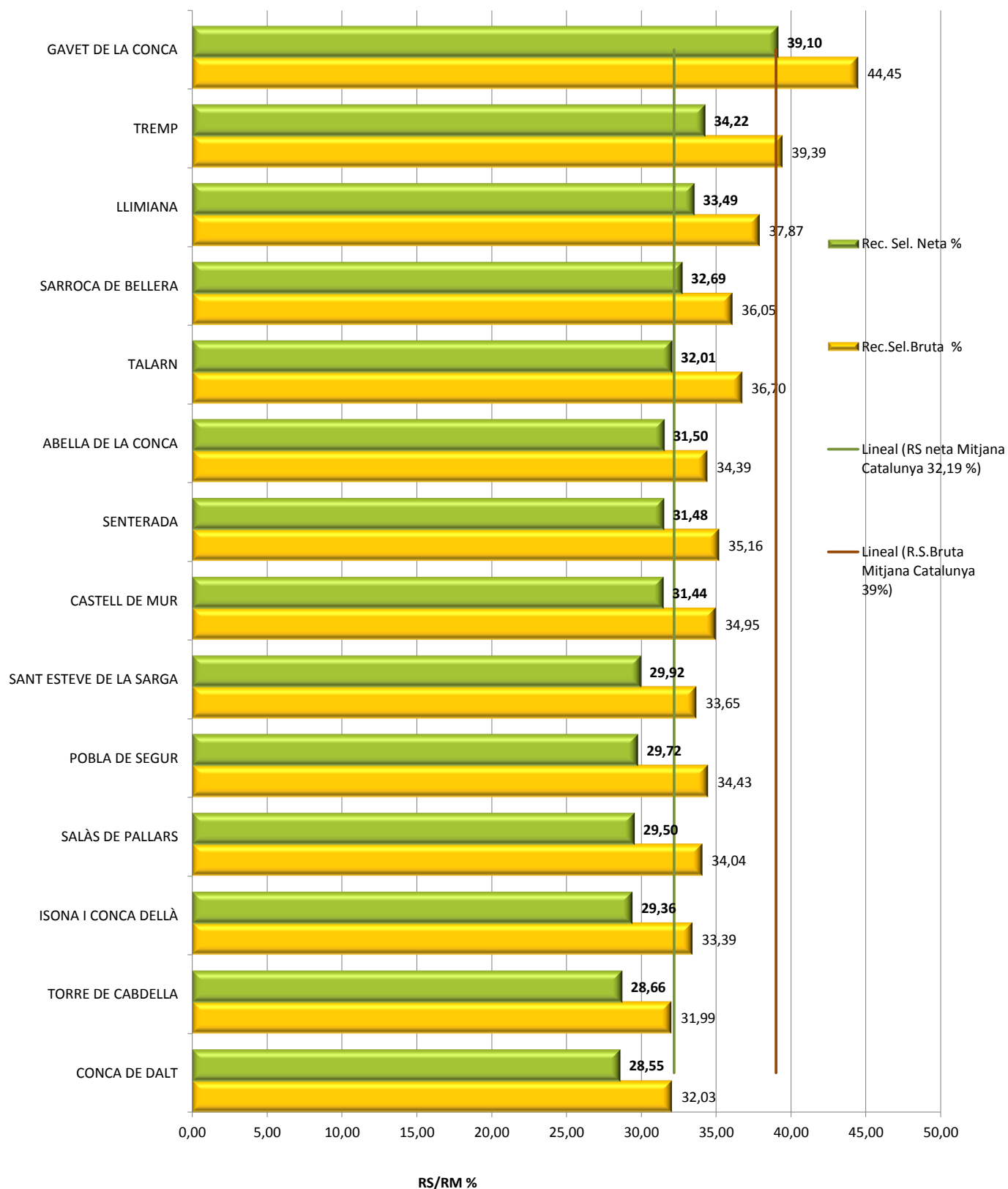
¹ ALTRES RESIDUS VALORITZABLES: Residus varis recollits a deixalleries que no pertanyen a cap categoria establerta, com per exemple rebuig, porexpan, pa sec, etc.

GENERACIÓ DE RESIDUS EN KG/HAB/DIA, ANY 2012 COMARCA: Pallars Jussà

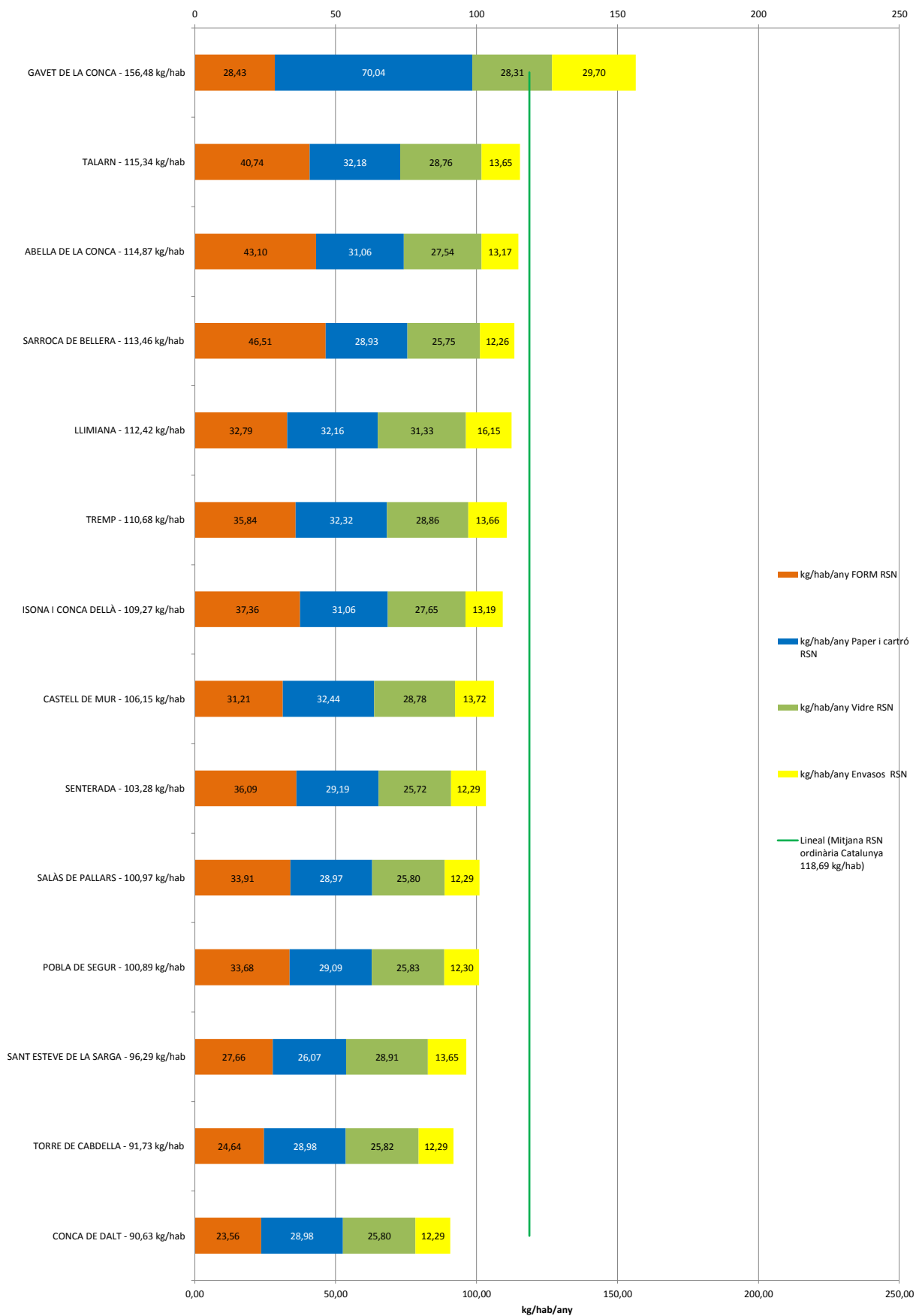


Recollida Selectiva neta a la comarca, any 2012

Comarca: Pallars Jussà



RECOLLIDA SELECTIVA NETA ORDINÀRIA, ANY 2012, COMARCA: Pallars Jussà



ESTADÍSTICA DE LA RECOLLIDA SELECTIVA BRUTA, DE LA FRACCIÓ RESTA I GENERACIÓ DE RESIDUS MUNICIPALS, ANY 2012

Comarca: Pallars Sobirà

Municipi	Població 2012	Recollida selectiva bruta																	Fracció Resta		Generació RM total		
		RESIDUS BIODEGRADABLES					VIDRE total	ENVASOS total	VOLUM. +FUSTA total	RAEE total ²	FERRALLA total	OLIS VEGETALS total	TÈXTIL total	RUNES total	RES. ESPECIALS EN PETITES QUANTITATS total	ALTRES REC. SEL. Total ³	Total RECOLLIDA SELECTIVA	R.S. / R.M. %	Total FRACCIÓ RESTA	F.R. / R.M. %	Total RESIDUS MUNICIPALS	Kg/hab/dia	Kg/hab/any
		AUTOCOM-POSTATGE ¹	FORM total	PODA total	PAPER I CARTRÒ total																		
ALINS	306	3,50	0,00	0,03	14,81	13,40	5,51	5,23	1,95	3,49	0,04	0,28	2,18	0,13	3,00	53,55	32,51	111,17	67,49	164,72	1,47	538,29	
ALT ÀNEU	439	7,80	0,00	0,05	21,25	17,71	7,90	10,44	2,64	3,24	0,19	0,42	5,00	0,77	1,26	78,70	33,04	159,49	66,96	238,19	1,49	542,56	
BAIX PALLARS	362	26,40	0,00	0,03	17,52	15,85	6,52	6,19	2,31	4,14	0,04	0,33	2,58	0,15	3,56	85,63	39,44	131,51	60,56	217,14	1,64	599,84	
ESBOT	355	0,30	0,00	0,04	17,18	14,32	6,39	8,44	2,14	2,62	0,16	0,34	4,05	0,63	1,02	57,62	30,88	128,97	69,12	186,59	1,44	525,62	
ESTERRI D'ÀNEU	900	6,50	0,00	0,11	43,56	36,30	16,20	21,46	5,43	6,66	0,40	0,87	10,28	1,59	2,59	151,95	31,73	326,98	68,27	478,93	1,46	532,14	
ESTERRI DE CARDÓS	75	2,60	0,00	0,01	3,63	3,29	1,32	1,28	0,48	0,86	0,01	0,07	0,53	0,03	0,74	14,83	35,25	27,25	64,75	42,08	1,54	561,12	
FARRERA	140	11,40	0,00	0,01	6,78	6,13	2,52	2,39	0,89	1,60	0,02	0,13	1,00	0,06	1,37	34,30	40,28	50,86	59,72	85,16	1,67	608,31	
GUINGUETA D'ÀNEU	341	10,50	0,00	0,04	16,50	13,75	6,14	8,07	2,04	2,50	0,15	0,33	3,87	0,60	0,98	65,47	34,57	123,88	65,43	189,35	1,52	555,26	
LLADORRE	239	4,20	0,00	0,02	11,57	10,47	4,30	4,09	1,53	2,73	0,03	0,22	1,70	0,10	2,35	43,30	33,28	86,83	66,72	130,13	1,49	544,50	
LLAVORSÍ	366	17,30	0,00	0,03	17,71	16,03	6,59	6,26	2,34	4,18	0,05	0,33	132,97	0,16	3,60	77,17	36,72	132,97	63,28	210,14	1,57	574,15	
RIALP	680	12,40	0,00	0,06	32,91	29,78	12,24	11,62	4,35	7,77	0,08	0,62	4,84	0,29	6,68	123,65	33,36	247,04	66,64	370,69	1,49	545,13	
SORIGUERA	370	24,10	0,00	0,03	17,91	16,20	6,66	6,32	2,36	4,23	0,05	0,34	2,63	0,16	3,63	84,61	38,63	134,42	61,37	219,03	1,62	591,98	
SORT	2.322	25,50	0,00	0,21	112,37	101,69	41,81	39,69	14,85	26,54	0,29	2,12	16,53	0,99	22,85	405,43	32,46	843,57	67,54	1.249,00	1,47	537,90	
TÍRRIA	156	3,10	0,00	0,01	7,55	6,83	2,81	2,67	1,00	1,78	0,02	0,14	1,11	0,07	1,53	28,63	33,56	56,67	66,44	85,30	1,50	546,78	
VALL DE CARDÓS	406	13,50	0,00	0,04	19,65	17,79	7,31	6,94	2,59	4,64	0,05	0,37	2,89	0,17	3,99	79,93	35,14	147,50	64,86	227,43	1,53	560,17	
TOTAL COMARCA	7.457	169,10	0,00	0,72	360,90	319,54	134,22	141,09	46,90	76,98	1,57	6,90	61,80	5,90	59,16	1.384,77	33,83	2.709,11	66,17	4.093,88	1,50	549,00	
RS TOTAL/RM %		4,13	0,00	0,02	8,82	7,81	3,28	3,45	1,15	1,88	0,04	0,17	1,51	0,14	1,44	33,83		66,17		100,00			
TOTAL CATALUNYA	7.570.908	389.242,08	99.179,56	318.088,79	169.174,94	135.302,18	163.586,04	19.996,83	6.224,32	1.155,47	6.653,85	122.491,81	2.007,98	24.839,07	1.457.942,91	39,05	2.275.315,75	60,95	3.733.258,67	1,35	492,87		
RS/RM % Catalunya		10,43		2,66	8,52	4,53	3,62	4,38	0,54	0,17	0,03	0,18	3,28	0,05	0,67	39,05		60,95		-7,69			
VARIACIÓ 11/12 %	0,42	-5,47		-5,21	-22,14	-6,40	-1,25	-11,79	-19,68	-30,79	7,31	-34,87	-9,85	1,65	-19,59	-11,21		-5,28					

totes les dades són tones

18.06.2013

tancament de dades:

¹AUTOCOMPOSTATGE: inclou FORM i Fracció Vegetal

²Les dades de RAEE s'han calculat en base de la informació facilitada per les deixalleries i dels SIG. Les dues fonts no sempre coincideixen per diferència de criteri de comptabilització. Per això finalment s'ha optat per respectar les dades de les deixalleries i repartir la diferència al total aportat pels SIG per comarca en funció de la població.

³ALTRES RECOLLIDES SELECTIVES: Bateria, fibrociment, olis minerals, piles, medicaments, pneumàtics i altres residus valoritzables recollits en punts específics i en deixalleries (vegeu taula: Desglossament d'Altres Recollides Selectives)

Desglossament d'Altres Recollides Selectives

Any 2012

Comarca: Pallars Sobirà

MUNICIPI	POBLACIÓ	ALTRES RESIDUS VALORITZABLES ¹	BATERIES	FIBRO-CIMENT	MEDICAMENTS	OLIS MINERALS	PILES	PNEUMÀTICS	TOTAL ALTRES RECOLLIDES SELECTIVES
ALINS	306	0,00	0,17	0,02	0,00	0,08	0,02	2,71	3,00
ALT ÀNEU	439	0,00	0,00	0,12	0,00	0,00	0,03	1,11	1,26
BAIX PALLARS	362	0,00	0,20	0,02	0,00	0,10	0,03	3,21	3,56
ESPOT	355	0,00	0,00	0,10	0,00	0,00	0,02	0,90	1,02
ESTERRI D'ÀNEU	900	0,00	0,00	0,25	0,00	0,00	0,05	2,29	2,59
ESTERRI DE CARDÓS	75	0,00	0,04	0,00	0,00	0,02	0,01	0,66	0,74
FARRERA	140	0,00	0,08	0,01	0,00	0,04	0,01	1,24	1,37
GUINGUETA D'ÀNEU	341	0,00	0,00	0,10	0,00	0,00	0,02	0,86	0,98
LLADORRE	239	0,00	0,13	0,02	0,00	0,07	0,02	2,12	2,35
LLAVORSI	366	0,00	0,20	0,02	0,00	0,10	0,03	3,24	3,60
RIALP	680	0,00	0,37	0,04	0,00	0,19	0,05	6,03	6,68
SORIGUERA	370	0,00	0,20	0,02	0,00	0,10	0,03	3,28	3,63
SORT	2.322	0,00	1,26	0,15	0,00	0,64	0,22	20,58	22,85
TÍRVIA	156	0,00	0,08	0,01	0,00	0,04	0,01	1,38	1,53
VALL DE CARDÓS	406	0,00	0,22	0,03	0,00	0,11	0,03	3,60	3,99
TOTAL COMARCA	7.457	0,00	2,94	0,92	0,00	1,50	0,59	53,21	59,16

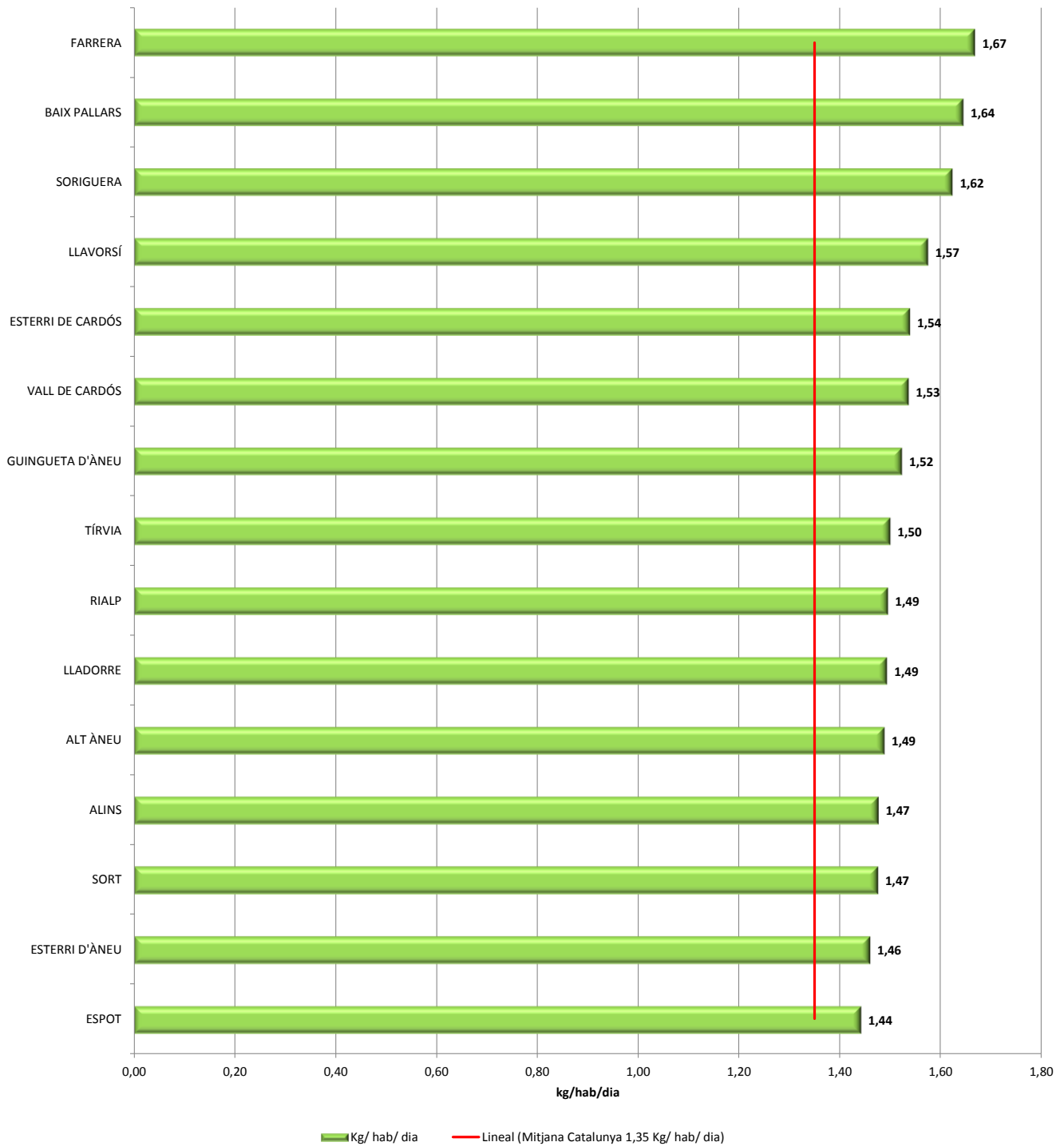
totes les dades són tones

tancament de dades:

18.06.2013

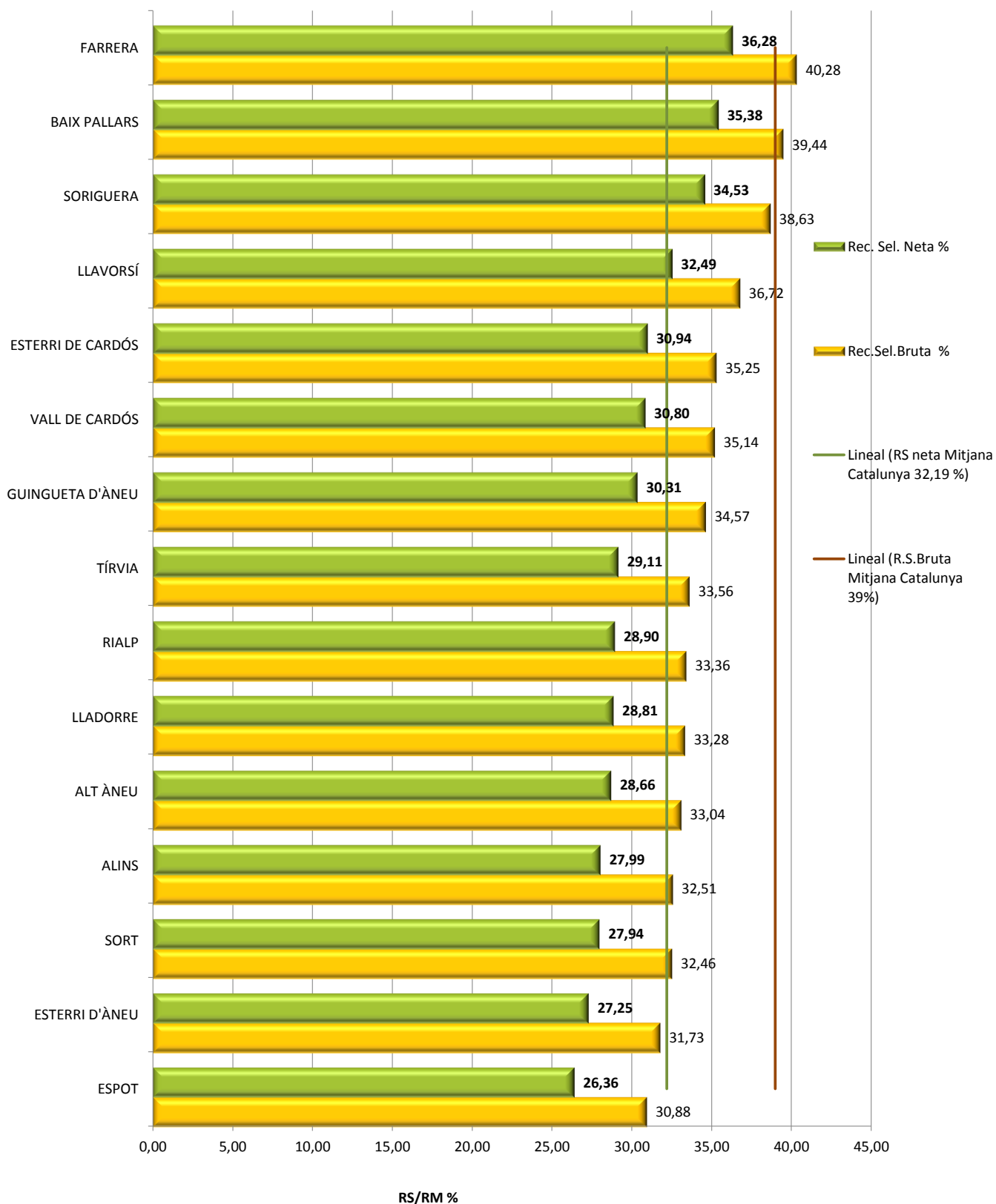
¹ ALTRES RESIDUS VALORITZABLES: Residus varis recollits a deixalleries que no pertanyen a cap categoria establerta, com per exemple rebuig, porexpan, pa sec, etc.

GENERACIÓ DE RESIDUS EN KG/HAB/DIA, ANY 2012 COMARCA: Pallars Sobirà

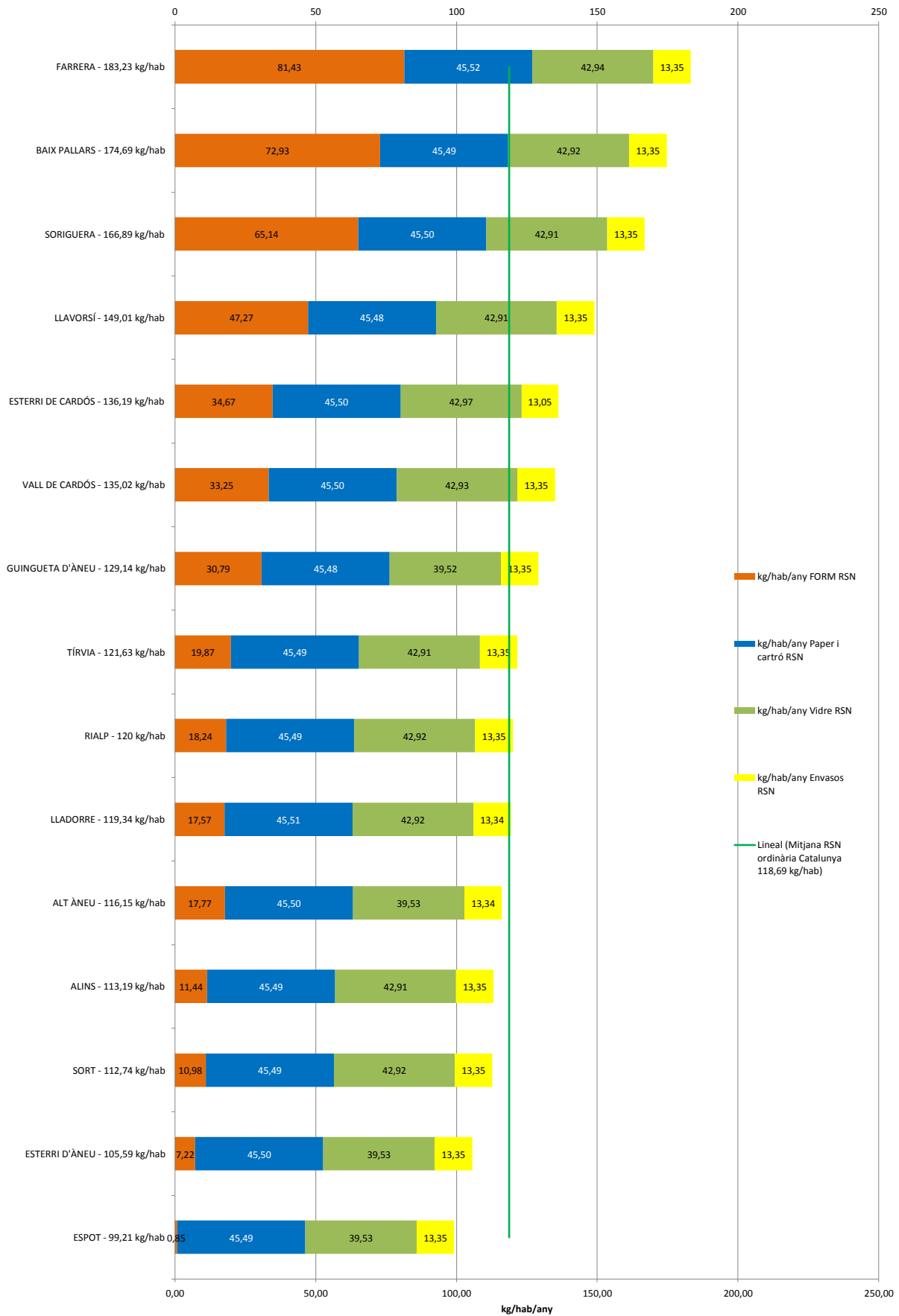


Recollida Selectiva neta a la comarca, any 2012

Comarca: Pallars Sobirà



**RECOLLIDA SELECTIVA NETA ORDINÀRIA, ANY 2012,
COMARCA: Pallars Sobirà**



ESTADÍSTICA DE LA RECOLLIDA SELECTIVA BRUTA, DE LA FRACCIÓ RESTA I GENERACIÓ DE RESIDUS MUNICIPALS, ANY 2012

Comarca: Pla de l'Estany

Municipi	Població 2012	Recollida selectiva bruta														Fracció Resta		Generació RM total					
		RESIDUS BIODEGRADABLES					VIDRE total	ENVASOS total	VOLUM. +FUSTA total	RAEE total ²	FERRALLA total	OLIS VEGETALS total	TÈXTIL total	RUNES total	RES. ESPECIALS EN PETITES QUANTITATS total	ALTRES REC. SEL. Total ³	Total RECOLLIDA SELECTIVA	R.S. / R.M. %	Total FRACCIÓ RESTA	F.R. / R.M. %	Total RESIDUS MUNICIPALS	Kg/hab/dia	Kg/hab/any
		AUTOCOM-POSTATGE ¹	FORM total	PODA total	PAPER I CARTRÓ total	BIORRESIDUS																	
BANYOLES	19.341	18,60	941,20	691,72	464,94	323,22	335,44	131,26	35,47	29,00	1,95	66,97	147,28	4,83	44,36	3.236,24	37,91	5.300,12	62,09	8.536,36	1,21	441,36	
CAMÓS	677	3,40	11,59	39,59	24,93	9,13	17,15	5,30	1,40	1,17	0,08	0,07	5,95	0,19	1,78	121,73	39,63	185,43	60,37	307,16	1,24	453,71	
CORNELLÀ DEL TERRI	2.257	22,10	92,53	65,14	158,57	68,99	42,82	20,87	5,49	4,61	0,31	4,90	23,42	0,77	6,99	517,52	36,87	885,99	63,13	1.403,51	1,70	621,85	
CRÈSPIA	266	5,10	3,01	6,20	7,66	6,45	3,76	2,50	0,65	0,55	0,04	0,00	2,80	0,09	0,83	39,64	34,20	76,28	65,80	115,92	1,19	435,81	
ESPONELLÀ	446	5,80	12,59	6,74	25,36	25,89	13,32	4,68	1,22	1,03	0,07	0,00	5,25	0,17	1,56	103,69	36,24	182,40	63,76	286,09	1,76	641,45	
FONTCOBERTA	1.375	8,80	40,78	93,18	46,47	34,43	28,30	9,16	2,44	2,02	0,14	0,00	10,27	0,34	3,08	279,40	42,22	382,44	57,78	661,84	1,32	481,34	
PALOL DE REVARDIT	478	7,60	15,45	13,89	38,26	19,70	15,53	4,46	1,17	0,98	0,07	0,00	5,00	0,16	3,50	125,76	34,93	234,30	65,07	360,06	2,06	753,27	
PORQUERES	4.491	16,90	157,64	225,27	125,26	97,16	73,63	24,75	7,79	5,47	0,99	6,77	27,77	0,91	8,35	778,66	39,96	1.170,07	60,04	1.948,73	1,19	433,92	
SANT MIQUEL DE CAMPAJOR	230	4,50	1,85	0,00	8,43	4,49	5,35	2,18	0,57	0,48	0,03	0,00	2,45	0,08	0,73	31,15	28,28	78,98	71,72	110,13	1,31	478,82	
SERINYÀ	1.122	7,10	30,66	36,60	43,02	32,88	23,86	12,10	3,15	2,67	0,18	5,09	13,57	0,44	4,04	215,37	40,60	315,10	59,40	530,47	1,30	472,79	
VILADEMULS	780	11,40	19,54	0,38	35,94	47,36	26,74	5,52	1,47	1,22	0,08	0,00	6,20	0,20	1,86	157,91	36,86	270,54	63,14	428,45	1,50	549,30	
TOTAL COMARCA	31.463	111,30	1.326,84	1.178,71	978,86	669,68	585,90	222,77	60,83	49,22	3,93	83,81	249,96	8,19	77,08	5.607,07	38,17	9.081,65	61,83	14.688,72	1,28	466,86	
RS TOTAL/RM %		0,76	9,03	8,02	6,66	4,56	3,99	1,52	0,41	0,34	0,03	0,57	1,70	0,06	0,52	38,17		61,83		100,00			
TOTAL CATALUNYA	7.570.908	389.242,08	99.179,56	318.088,79	169.174,94	135.302,18	163.586,04	19.996,83	6.224,32	1.155,47	6.653,85	122.491,81	2.007,98	24.839,07	1.457.942,91	39,05	2.275.315,75	60,95	3.733.258,67	1,35	492,87		
RS/RM % Catalunya		10,43	2,66	8,52	4,53	3,62	4,38	0,54	0,17	0,03	0,18	3,28	0,05	0,67	39,05		60,95						
VARIACIÓ 11/12 %	0,42	-5,47	-5,21	-22,14	-6,40	-1,25	-11,79	-19,68	-30,79	7,31	-34,87	-9,85	1,65	-19,59	-11,21		-5,28		-7,69				

totes les dades són tones

18.06.2013

tancament de dades:

¹AUTOCOMPOSTATGE: inclou FORM i Fracció Vegetal

²Les dades de RAEE s'han calculat en base de la informació facilitada per les deixalleries i dels SIG. Les dues fonts no sempre coincideixen per diferència de criteri de comptabilització. Per això finalment s'ha optat per respectar les dades de les deixalleries i repartir la diferència al total aportat pels SIG per comarca en funció de la població.

³ALTRES RECOLLIDES SELECTIVES: Bateries, fibrociment, olis minerals, piles, medicaments, pneumàtics i altres residus valoritzables recollits en punts específics i en deixalleries (vegeu taula: Desglossament d'Altres Recollides Selectives)

Desglossament d'Altres Recollides Selectives

Any 2012

Comarca: Pla de l'Estany

MUNICIPI	POBLACIÓ	ALTRES RESIDUS VALORITZABLES ¹	BATERIES	FIBRO-CIMENT	MEDICA-MENTS	OLIS MINERALS	PILES	PNEU-MÀTICS	TOTAL ALTRES RECOLLIDES SELECTIVES
BANYOLES	19.341	31,20	2,46	4,66	0,68	1,40	1,75	2,22	44,36
CAMÓS	677	1,26	0,10	0,19	0,02	0,06	0,06	0,09	1,78
CORNELLÀ DEL TERRI	2.257	4,96	0,39	0,74	0,08	0,22	0,24	0,35	6,99
CRESPIÀ	266	0,59	0,05	0,09	0,01	0,03	0,03	0,04	0,83
ESPONELLÀ	446	1,11	0,09	0,17	0,02	0,05	0,05	0,08	1,56
FONTCOBERTA	1.375	2,18	0,17	0,33	0,05	0,10	0,10	0,15	3,08
PALOL DE REVARDIT	478	1,06	0,08	0,16	0,02	0,05	2,06	0,08	3,50
PORQUERES	4.491	5,88	0,46	0,88	0,16	0,26	0,28	0,42	8,35
SANT MIQUEL DE CAMPMAJOR	230	0,52	0,04	0,08	0,01	0,02	0,02	0,04	0,73
SERINYÀ	1.122	2,88	0,23	0,43	0,04	0,13	0,14	0,20	4,04
VILADEMULS	780	1,31	0,10	0,20	0,03	0,06	0,06	0,09	1,86
TOTAL COMARCA	31.463	52,95	4,18	7,91	1,10	2,38	4,79	3,76	77,08

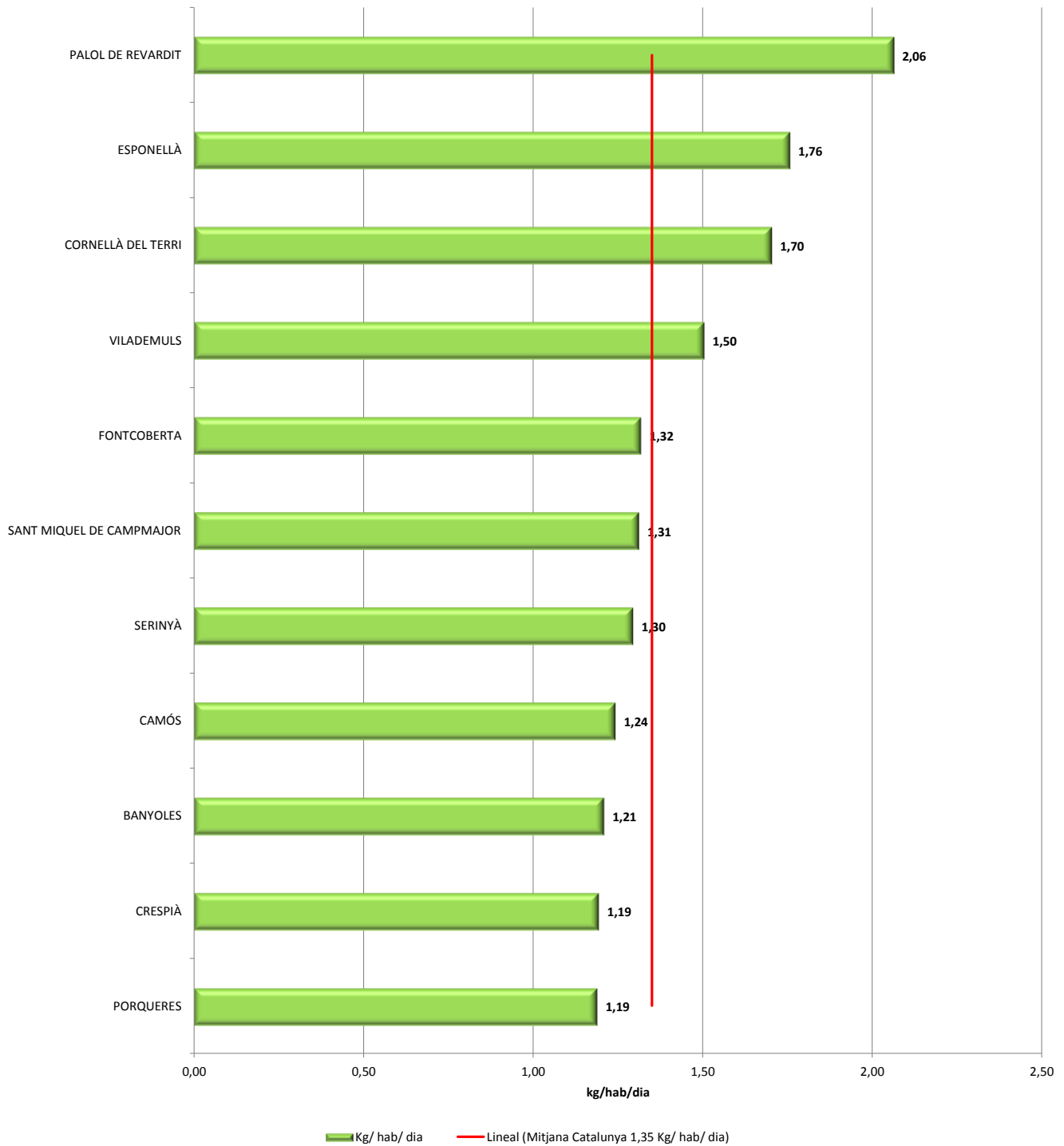
totes les dades són tones

tancament de dades:

18.06.2013

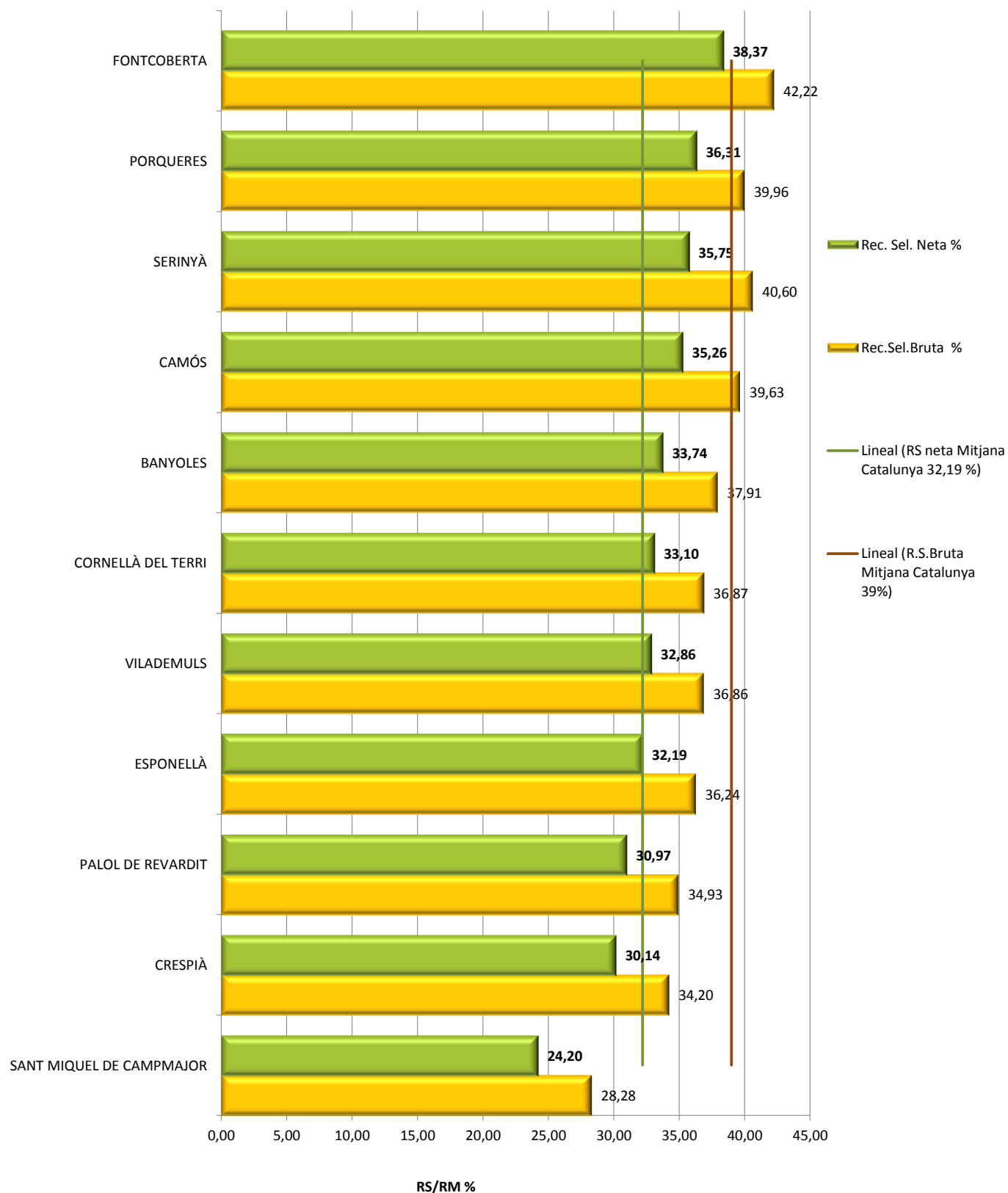
¹ ALTRES RESIDUS VALORITZABLES: Residus varis recollits a deixalleries que no pertanyen a cap categoria establerta, com per exemple rebuig, porexpan, pa sec, etc.

GENERACIÓ DE RESIDUS EN KG/HAB/DIA, ANY 2012 COMARCA: Pla de l'Estany

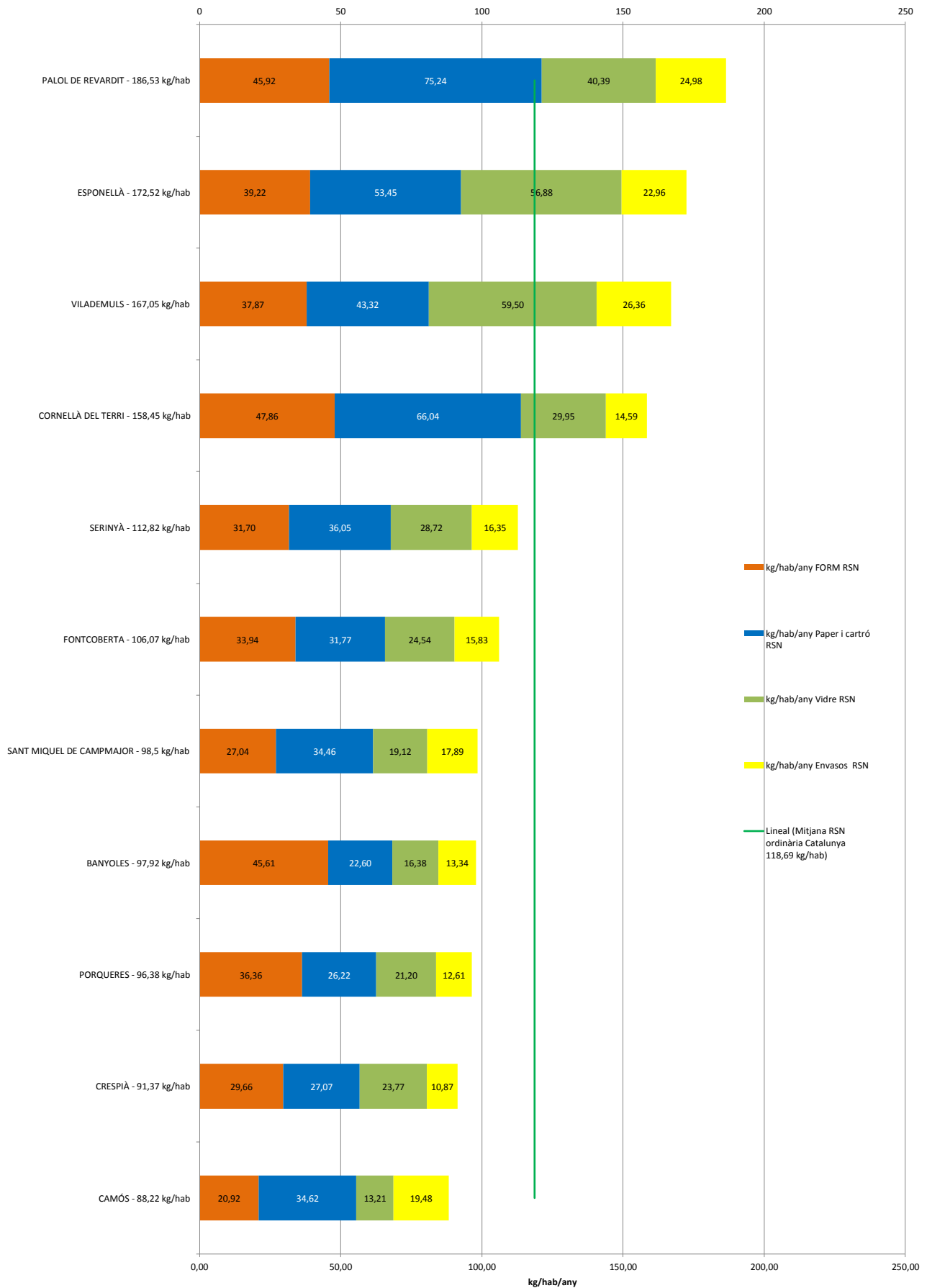


Recollida Selectiva neta a la comarca, any 2012

Comarca: Pla de l'Estany



**RECOLLIDA SELECTIVA NETA ORDINÀRIA, ANY 2012,
COMARCA: Pla de l'Estany**



ESTADÍSTICA DE LA RECOLLIDA SELECTIVA BRUTA, DE LA FRACCIÓ RESTA I GENERACIÓ DE RESIDUS MUNICIPALS, ANY 2012

Comarca: Pla d'Urgell

Municipi	Població 2012	Recollida selectiva bruta														Fracció Resta		Generació RM total						
		RESIDUS BIODEGRADABLES				VIDRE total	ENVASOS total	VOLUM. +FUSTA total	RAEE total ²	FERRALLA total	OLIS VEGETALS total	TÈXTEL total	RUNES total	RES. ESPECIALS EN PETITES QUANTITATS total	ALTRES REC. SEL. Total ³	Total RECOLLIDA SELECTIVA	R.S. / R.M. %	Total FRACCIÓ RESTA	F.R. / R.M. %	Total RESIDUS MUNICIPALS	Kg/hab/dia	Kg/hab/any		
		AUTOCOM-POSTATGE ¹	FORM total	PODA total	PAPER I CARTRÒ total																			
BARBENS	928	0,00	96,44	0,30	16,39	20,20	26,09	4,60	2,67	0,63	0,10	0,81	3,41	0,25	0,45	172,33	53,42	150,28	46,58	322,61	0,95	347,64		
BELL-LLOC D'URGELL	2.420	0,00	252,43	0,80	50,26	59,69	79,68	12,45	7,06	1,71	0,03	0,09	9,23	0,67	1,21	475,29	54,27	400,53	45,73	875,82	0,99	361,91		
BELLVÍS	2.391	0,00	294,87	0,80	48,01	67,13	79,98	12,36	6,99	1,70	0,21	3,20	9,16	0,66	1,20	526,27	59,84	353,21	40,16	879,48	1,01	367,83		
CASTELLNOU DE SEANA	766	0,00	106,31	0,27	22,71	16,36	23,14	4,12	2,27	0,57	0,04	2,25	3,05	0,22	2,61	183,91	62,61	109,85	37,39	293,76	1,05	383,49		
FONDARELLA	825	0,00	122,29	0,28	24,32	24,78	34,01	4,30	2,42	0,59	0,01	0,03	3,19	0,23	0,42	216,86	69,63	94,60	30,37	311,46	1,03	377,53		
GOLMÉS	1.741	0,00	216,26	0,58	67,13	46,06	52,55	8,97	5,10	1,23	0,09	1,72	6,65	0,48	1,01	407,84	41,68	570,62	58,32	978,46	1,54	562,01		
IVARS D'URGELL	1.647	0,00	200,57	0,56	34,51	36,41	48,78	8,74	4,85	1,20	0,13	0,87	6,48	0,47	0,84	344,41	59,84	231,10	40,16	575,51	0,96	349,43		
LINYOLA	2.661	0,00	327,78	0,89	56,84	62,68	93,89	13,71	7,83	1,88	0,27	1,20	10,16	0,73	1,33	579,18	68,51	266,26	31,49	845,44	0,87	317,71		
MIRALCAMP	1.432	0,00	156,99	0,48	27,43	29,57	55,00	7,36	4,17	1,01	0,16	2,27	5,46	0,39	0,71	291,00	60,61	189,13	39,39	480,13	0,92	335,29		
MOLLERUSSA	14.729	0,00	281,74	0,00	294,17	161,11	150,46	229,32	70,22	43,51	0,20	30,36	439,98	0,50	2,20	1.703,77	28,79	4.214,44	71,21	5.918,21	1,10	401,81		
PALAU D'ANGLESOLA	2.185	0,00	281,64	0,72	43,75	49,63	80,05	11,21	6,37	1,54	0,29	2,61	8,31	0,60	1,09	487,80	66,86	241,75	33,14	729,54	0,91	333,89		
POAL	649	0,00	89,41	0,22	18,62	19,75	23,32	3,34	1,89	0,46	0,12	0,02	2,47	0,18	0,32	160,12	65,33	84,98	34,67	245,09	1,03	377,65		
SIDAMON	736	0,00	112,80	0,24	19,60	20,34	29,44	3,64	2,12	0,50	0,19	2,11	2,70	0,19	0,35	194,21	56,68	148,46	43,32	342,67	1,28	465,58		
TORREGROSSA	2.234	0,00	244,76	0,78	41,64	47,53	77,47	12,00	6,61	1,65	0,29	3,62	8,90	0,64	1,16	447,05	55,85	353,36	44,15	800,41	0,98	358,29		
VILANOVA DE BELLPUIG	1.213	0,00	134,96	0,40	33,30	39,31	33,32	6,19	3,53	0,85	0,18	2,66	4,59	0,33	0,60	260,22	58,49	184,67	41,51	444,90	1,00	366,77		
VILA-SANA	710	0,00	95,60	0,24	17,77	17,90	24,89	3,66	2,07	0,50	0,19	1,67	2,71	0,20	0,36	167,75	43,93	214,13	56,07	381,88	1,47	537,86		
TOTAL COMARCA	37.267	0,00	3.014,85	7,54	816,45	718,43	912,07	345,96	136,16	59,53	2,50	55,49	526,44	6,74	15,85	6.618,01	45,88	7.807,36	54,12	14.425,37	1,06	387,08		
RS TOTAL/RM %		0,00	20,90	0,05	5,66	4,98	6,32	2,40	0,94	0,41	0,02	0,38	3,65	0,05	0,11	45,88		54,12		100,00				
TOTAL CATALUNYA	7.570.908		389.242,08		99.179,56	318.088,79	169.174,94	135.302,18	163.586,04	19.996,83		6.224,32	1.155,47	6.653,85	122.491,81	2.007,98	24.839,07	1.457.942,91	39,05	2.275.315,75	60,95	3.733.258,67	1,35	492,87
RS/RM % Catalunya			10,43		2,66	8,52	4,53	3,62	4,38	0,54		0,17	0,03	0,18	3,28	0,05	0,67	39,05		60,95				
VARIACIÓ 11/12 %	0,42		-5,47		-5,21	-22,14	-6,40	-1,25	-11,79	-19,68		-30,79	7,31	-34,87	-9,85	1,65	-19,59	-11,21		-5,28		-7,69		

totes les dades són tones
tancament de dades: 18.06.2013

¹AUTOCOMPOSTATGE: inclou FORM i Fracció Vegetal

²Les dades de RAEE s'han calculat en base de la informació facilitada per les deixalleries i dels SIG. Les dues fonts no sempre coincideixen per diferència de criteri de comptabilització. Per això finalment s'ha optat per respectar les dades de les deixalleries i repartir la diferència al total aportat pels SIG per comarca en funció de la població.

³ALTRES RECOLLIDES SELECTIVES: Bateries, fibrociment, olis minerals, piles, medicaments, pneumàtics i altres residus valoritzables recollits en punts específics i en deixalleries (vegeu taula: Desglossament d'Altres Recollides Selectives)

Desglossament d'Altres Recollides Selectives

Any 2012

Comarca: Pla d'Urgell

MUNICIPI	POBLACIÓ	ALTRES RESIDUS VALORITZABLES ¹	BATERIES	FIBRO-CIMENT	MEDICAMENTS	OLIS MINERALS	PILES	PNEUMÀTICS	TOTAL ALTRES RECOLLIDES SELECTIVES
BARBENS	928	0,12	0,00	0,08	0,04	0,13	0,00	0,09	0,45
BELL-LLOC D'URGELL	2.420	0,33	0,00	0,21	0,09	0,34	0,00	0,23	1,21
BELLVÍS	2.391	0,33	0,00	0,21	0,09	0,34	0,00	0,23	1,20
CASTELLNOU DE SEANA	766	0,11	0,00	0,07	0,03	0,11	2,21	0,08	2,61
FONDARELLA	825	0,11	0,00	0,07	0,03	0,12	0,00	0,08	0,42
GOLMÉS	1.741	0,24	0,00	0,15	0,07	0,25	0,14	0,17	1,01
IVARS D'URGELL	1.647	0,23	0,00	0,15	0,06	0,24	0,00	0,16	0,84
LINYOLA	2.661	0,36	0,00	0,23	0,10	0,38	0,00	0,26	1,33
MIRALCAMP	1.432	0,19	0,00	0,12	0,06	0,20	0,00	0,14	0,71
MOLLERUSSA	14.729	0,00	0,00	0,00	0,57	0,40	1,23	0,00	2,20
PALAU D'ANGLESOLA	2.185	0,30	0,00	0,19	0,09	0,31	0,00	0,21	1,09
POAL	649	0,09	0,00	0,06	0,03	0,09	0,00	0,06	0,32
SIDAMON	736	0,10	0,00	0,06	0,03	0,10	0,00	0,07	0,35
TORREGROSSA	2.234	0,32	0,00	0,20	0,09	0,33	0,00	0,22	1,16
VILANOVA DE BELLPUIG	1.213	0,16	0,00	0,10	0,05	0,17	0,00	0,12	0,60
VILA-SANA	710	0,10	0,00	0,06	0,03	0,10	0,00	0,07	0,36
TOTAL COMARCA	37.267	3,07	0,00	1,96	1,45	3,61	3,58	2,18	15,85

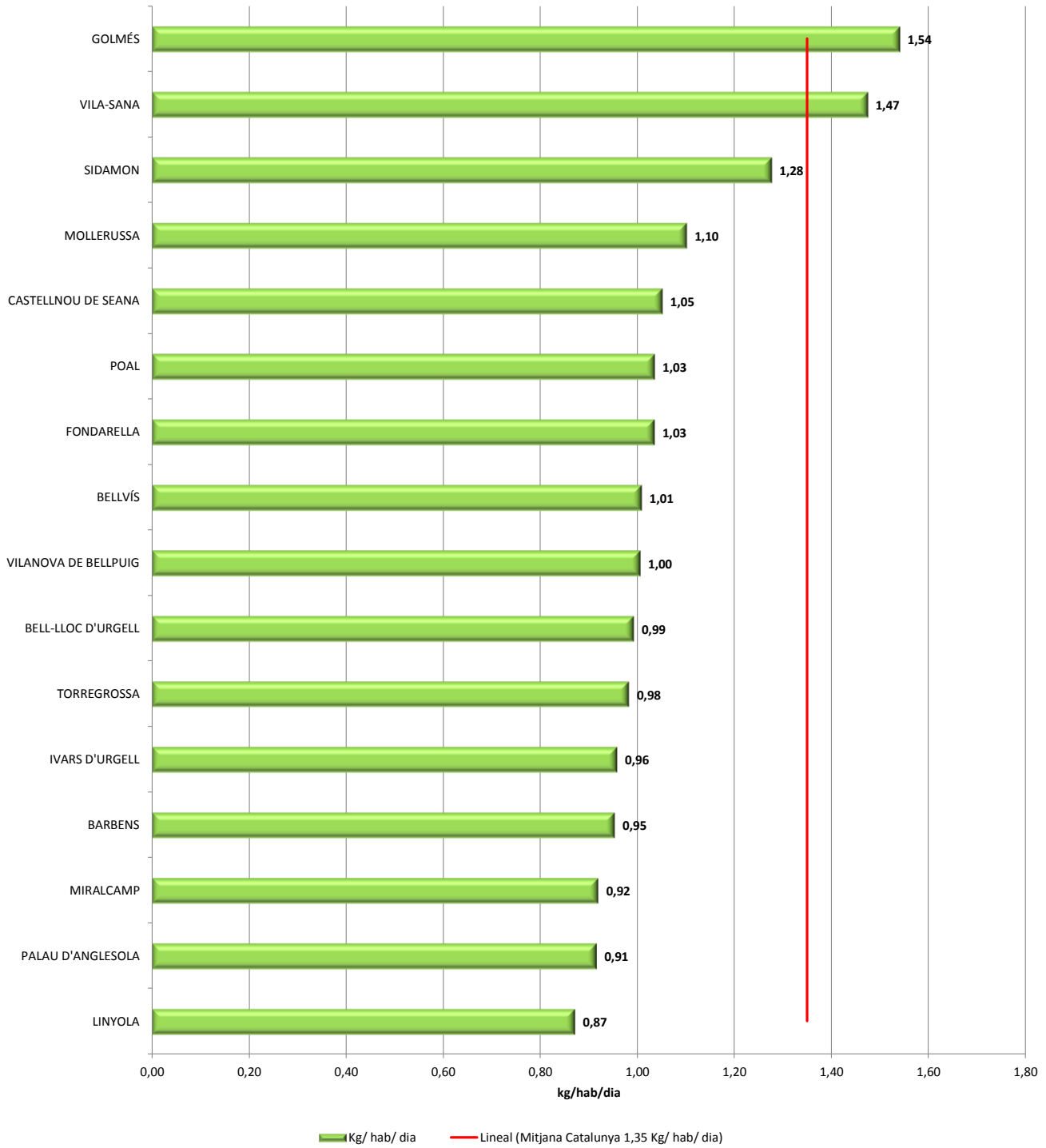
totes les dades són tones

tancament de dades:

18.06.2013

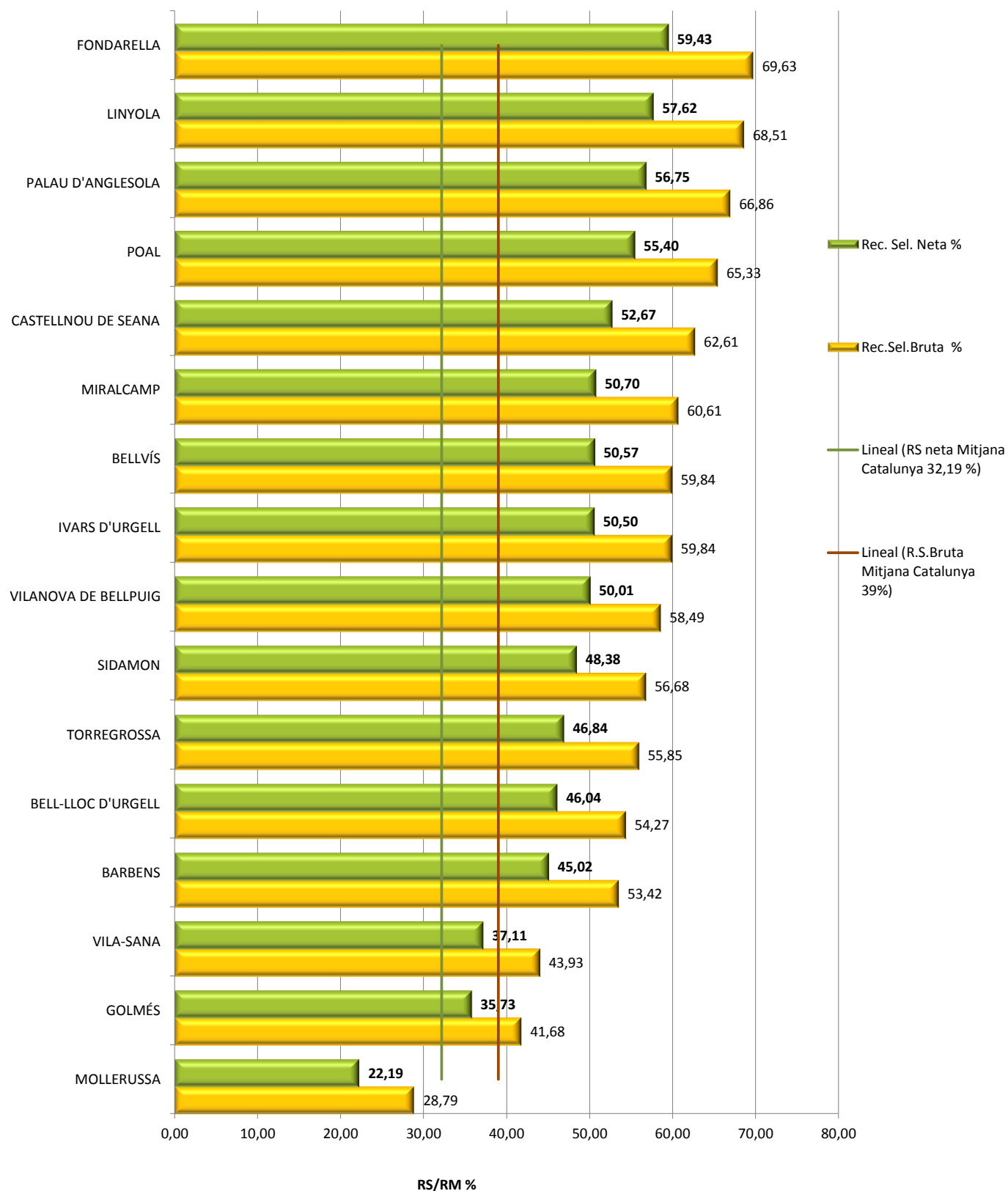
¹ ALTRES RESIDUS VALORITZABLES: Residus varis recollits a deixalleries que no pertanyen a cap categoria establerta, com per exemple rebuig, porexpan, pa sec, etc.

GENERACIÓ DE RESIDUS EN KG/HAB/DIA, ANY 2012 COMARCA: Pla d'Urgell

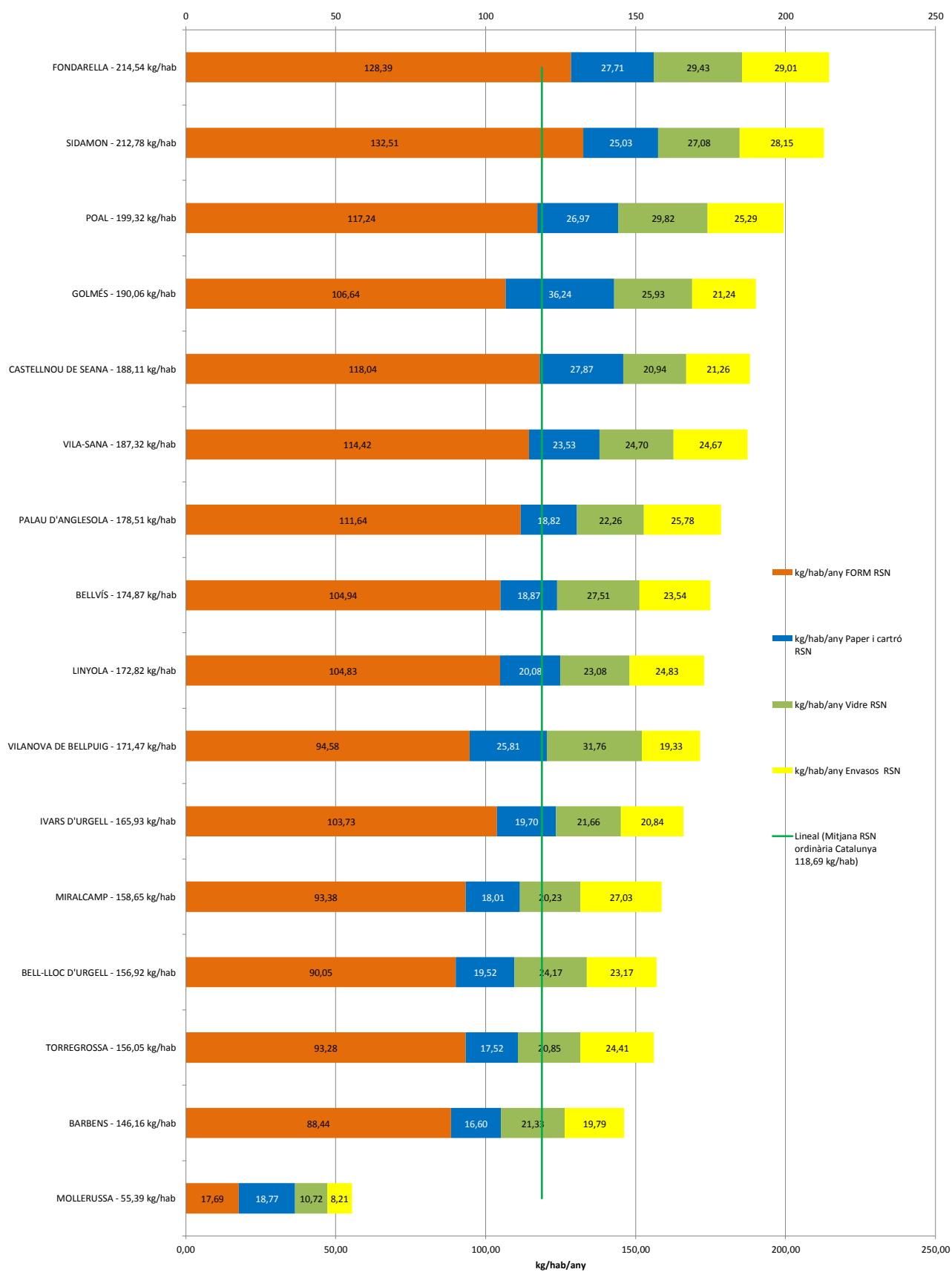


Recollida Selectiva neta a la comarca, any 2012

Comarca: Pla d'Urgell



RECOLLIDA SELECTIVA NETA ORDINÀRIA, ANY 2012, COMARCA: Pla d'Urgell



ESTADÍSTICA DE LA RECOLLIDA SELECTIVA BRUTA, DE LA FRACCIÓ RESTA I GENERACIÓ DE RESIDUS MUNICIPALS, ANY 2012

Comarca: Pla de l'Estany

Municipi	Població 2012	Recollida selectiva bruta														Fracció Resta		Generació RM total				
		RESIDUS BIODEGRADABLES				VIDRE total	ENVASOS total	VOLUM. +FUSTA total	RAEE total ²	FERRALLA total	OLIS VEGETALS total	TÈXTIL total	RUNES total	RES. ESPECIALS EN PETITES QUANTITATS total	ALTRES REC. SEL. Total ³	Total RECOLLIDA SELECTIVA	R.S. / R.M. %	Total FRACCIÓ RESTA	F.R. / R.M. %	Total RESIDUS MUNICIPALS	Kg/hab/dia	Kg/hab/any
		AUTOCOM-POSTATGE ¹	FORM total	PODA total	PAPER I CARTRÓ total																	
BANYOLES	19.341	18,60	941,20	691,72	464,94	323,22	335,44	131,26	35,47	29,00	1,95	66,97	147,28	4,83	44,36	3.236,24	37,91	5.300,12	62,09	8.536,36	1,21	441,36
CAMÓS	677	3,40	11,59	39,59	24,93	9,13	17,15	5,30	1,40	1,17	0,08	0,07	5,95	0,19	1,78	121,73	39,63	185,43	60,37	307,16	1,24	453,71
CORNELLÀ DEL TERRI	2.257	22,10	92,53	65,14	158,57	68,99	42,82	20,87	5,49	4,61	0,31	4,90	23,42	0,77	6,99	517,52	36,87	885,99	63,13	1.403,51	1,70	621,85
CRÈSPIA	266	5,10	3,01	6,20	7,66	6,45	3,76	2,50	0,65	0,55	0,04	0,00	2,80	0,09	0,83	39,64	34,20	76,28	65,80	115,92	1,19	435,81
ESPONELLÀ	446	5,80	12,59	6,74	25,36	25,89	13,32	4,68	1,22	1,03	0,07	0,00	5,25	0,17	1,56	103,69	36,24	182,40	63,76	286,09	1,76	641,45
FONTCOBERTA	1.375	8,80	40,78	93,18	46,47	34,43	28,30	9,16	2,44	2,02	0,14	0,00	10,27	0,34	3,08	279,40	42,22	382,44	57,78	661,84	1,32	481,34
PALOL DE REVARDIT	478	7,60	15,45	13,89	38,26	19,70	15,53	4,46	1,17	0,98	0,07	0,00	5,00	0,16	3,50	125,76	34,93	234,30	65,07	360,06	2,06	753,27
PORQUERES	4.491	16,90	157,64	225,27	125,26	97,16	73,63	24,75	7,79	5,47	0,99	6,77	27,77	0,91	8,35	778,66	39,96	1.170,07	60,04	1.948,73	1,19	433,92
SANT MIQUEL DE CAMPAJOR	230	4,50	1,85	0,00	8,43	4,49	5,35	2,18	0,57	0,48	0,03	0,00	2,45	0,08	0,73	31,15	28,28	78,98	71,72	110,13	1,31	478,82
SERINYÀ	1.122	7,10	30,66	36,60	43,02	32,88	23,86	12,10	3,15	2,67	0,18	5,09	13,57	0,44	4,04	215,37	40,60	315,10	59,40	530,47	1,30	472,79
VILADEMULS	780	11,40	19,54	0,38	35,94	47,36	26,74	5,52	1,47	1,22	0,08	0,00	6,20	0,20	1,86	157,91	36,86	270,54	63,14	428,45	1,50	549,30
TOTAL COMARCA	31.463	111,30	1.326,84	1.178,71	978,86	669,68	585,90	222,77	60,83	49,22	3,93	83,81	249,96	8,19	77,08	5.607,07	38,17	9.081,65	61,83	14.688,72	1,28	466,86
RS TOTAL/RM %		0,76	9,03	8,02	6,66	4,56	3,99	1,52	0,41	0,34	0,03	0,57	1,70	0,06	0,52	38,17		61,83		100,00		
TOTAL CATALUNYA	7.570.908	389.242,08	99.179,56	318.088,79	169.174,94	135.302,18	163.586,04	19.996,83	6.224,32	1.155,47	6.653,85	122.491,81	2.007,98	24.839,07	1.457.942,91	39,05	2.275.315,75	60,95	3.733.258,67	1,35	492,87	
RS/RM % Catalunya		10,43	2,66	8,52	4,53	3,62	4,38	0,54	0,17	0,03	0,18	3,28	0,05	0,67	39,05		60,95					
VARIACIÓ 11/12 %	0,42	-5,47	-5,21	-22,14	-6,40	-1,25	-11,79	-19,68	-30,79	7,31	-34,87	-9,85	1,65	-19,59	-11,21		-5,28		-7,69			

totes les dades són tones

18.06.2013

tancament de dades:

¹AUTOCOMPOSTATGE: inclou FORM i Fracció Vegetal

²Les dades de RAEE s'han calculat en base de la informació facilitada per les deixalleries i dels SIG. Les dues fonts no sempre coincideixen per diferència de criteri de comptabilització. Per això finalment s'ha optat per respectar les dades de les deixalleries i repartir la diferència al total aportat pels SIG per comarca en funció de la població.

³ALTRES RECOLLIDES SELECTIVES: Bateria, fibrociment, olis minerals, piles, medicaments, pneumàtics i altres residus valoritzables recollits en punts específics i en deixalleries (vegeu taula: Desglossament d'Altres Recollides Selectives)

Desglossament d'Altres Recollides Selectives

Any 2012

Comarca: Pla de l'Estany

MUNICIPI	POBLACIÓ	ALTRES RESIDUS VALORITZABLES ¹	BATERIES	FIBRO-CIMENT	MEDICA-MENTS	OLIS MINERALS	PILES	PNEU-MÀTICS	TOTAL ALTRES RECOLLIDES SELECTIVES
BANYOLES	19.341	31,20	2,46	4,66	0,68	1,40	1,75	2,22	44,36
CAMÓS	677	1,26	0,10	0,19	0,02	0,06	0,06	0,09	1,78
CORNELLÀ DEL TERRI	2.257	4,96	0,39	0,74	0,08	0,22	0,24	0,35	6,99
CRESPIÀ	266	0,59	0,05	0,09	0,01	0,03	0,03	0,04	0,83
ESPONELLÀ	446	1,11	0,09	0,17	0,02	0,05	0,05	0,08	1,56
FONTCOBERTA	1.375	2,18	0,17	0,33	0,05	0,10	0,10	0,15	3,08
PALOL DE REWARDIT	478	1,06	0,08	0,16	0,02	0,05	2,06	0,08	3,50
PORQUERES	4.491	5,88	0,46	0,88	0,16	0,26	0,28	0,42	8,35
SANT MIQUEL DE CAMPMAJOR	230	0,52	0,04	0,08	0,01	0,02	0,02	0,04	0,73
SERINYÀ	1.122	2,88	0,23	0,43	0,04	0,13	0,14	0,20	4,04
VILADEMULS	780	1,31	0,10	0,20	0,03	0,06	0,06	0,09	1,86
TOTAL COMARCA	31.463	52,95	4,18	7,91	1,10	2,38	4,79	3,76	77,08

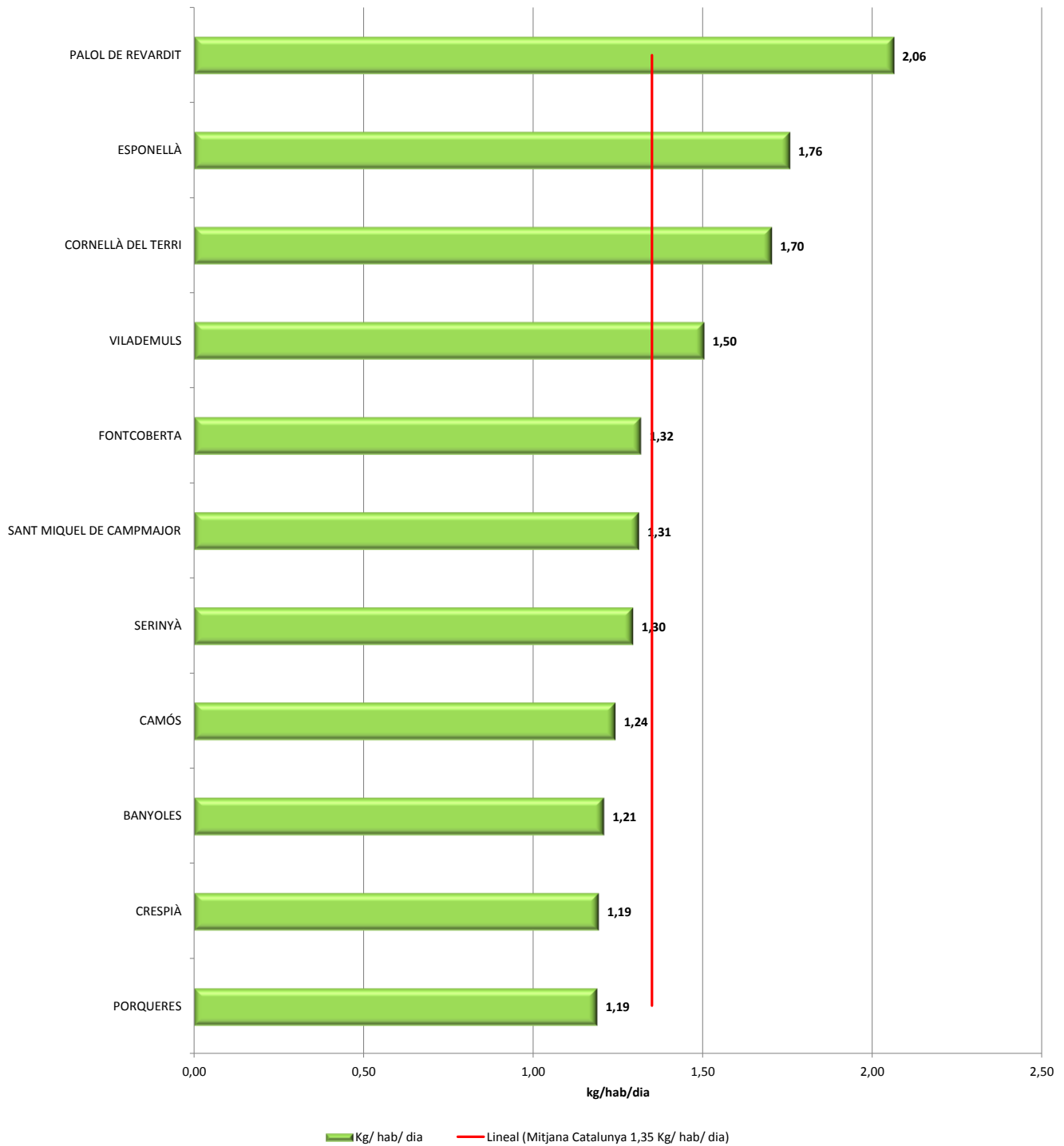
totes les dades són tones

tancament de dades:

18.06.2013

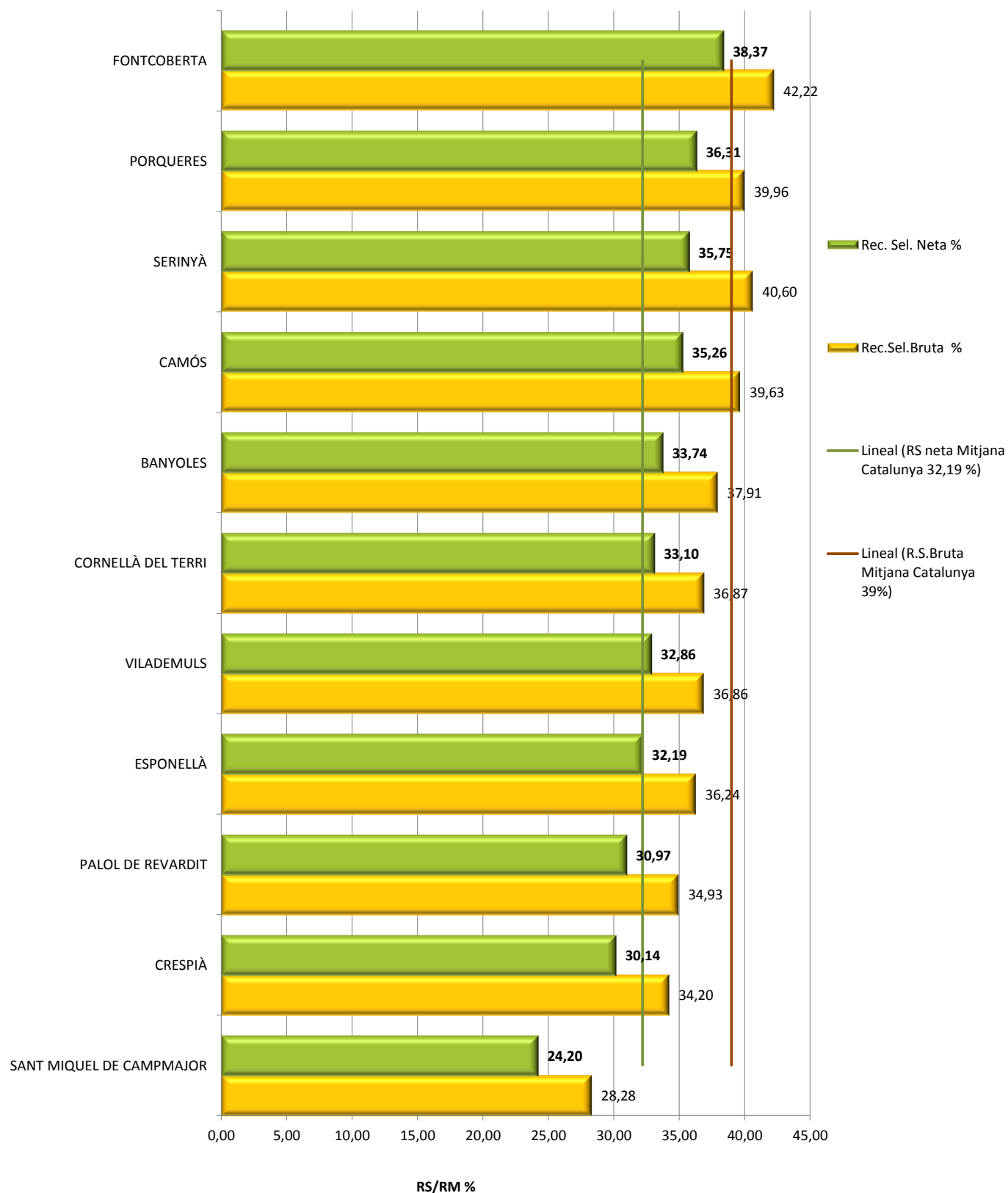
¹ ALTRES RESIDUS VALORITZABLES: Residus varis recollits a deixalleries que no pertanyen a cap categoria establerta, com per exemple rebuig, porexpan, pa sec, etc.

GENERACIÓ DE RESIDUS EN KG/HAB/DIA, ANY 2012 COMARCA: Pla de l'Estany

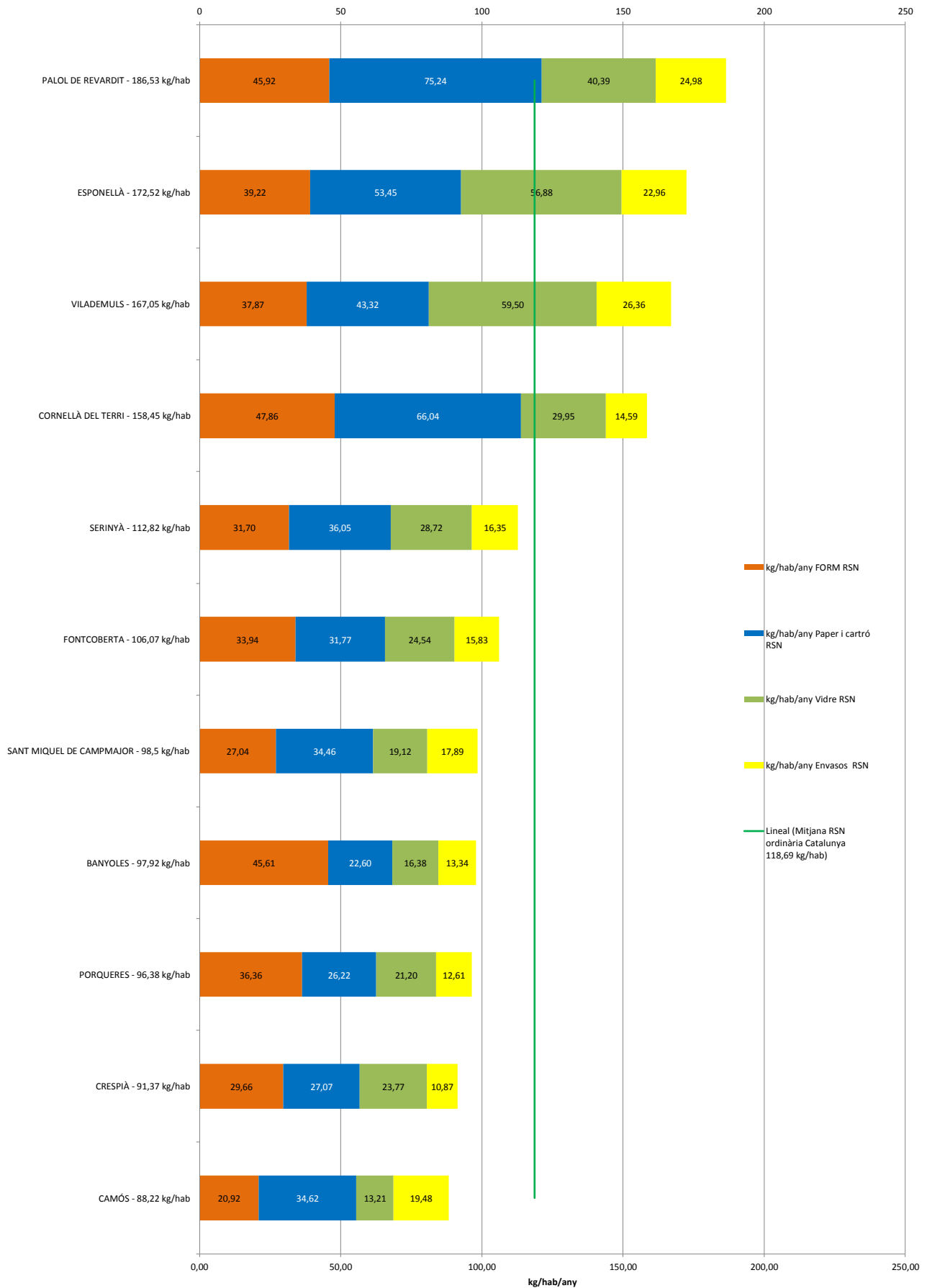


Recollida Selectiva neta a la comarca, any 2012

Comarca: Pla de l'Estany



**RECOLLIDA SELECTIVA NETA ORDINÀRIA, ANY 2012,
COMARCA: Pla de l'Estany**



ESTADÍSTICA DE LA RECOLLIDA SELECTIVA BRUTA, DE LA FRACCIÓ RESTA I GENERACIÓ DE RESIDUS MUNICIPALS, ANY 2012

Comarca: Priorat

Municipi	Població 2012	Recollida selectiva bruta															Fracció Resta		Generació RM total				
		RESIDUS BIODEGRADABLES					VIDRE total	ENVASOS total	VOLUM. +FUSTA total	RAEE total ²	FERRALLA total	OLIS VEGETALS total	TÈXTIL total	RUNES total	RES. ESPECIALS EN PETITES QUANTITATS total	ALTRES REC. SEL. Total ³	Total RECOLLIDA SELECTIVA	R.S. / R.M. %	Total FRACCIÓ RESTA	F.R. / R.M. %	Total RESIDUS MUNICIPALS	Kg/hab/dia	Kg/hab/any
		AUTOCOM-POSTATGE ¹	FORM total	PODA total	PAPER I CARTRÓ total	BIORRESIDUS																	
BELLMUNT DEL PRIORAT	336	0,00	52,19	0,00	19,78	10,51	8,63	0,00	0,10	0,00	0,00	0,00	0,00	0,00	0,00	0,13	91,34	77,43	26,62	22,57	117,96	0,96	351,08
BISBAL DE FALSET	227	0,00	0,00	0,00	13,21	7,02	5,76	0,00	0,07	0,00	0,00	0,00	0,00	0,00	0,00	0,09	26,15	24,59	80,19	75,41	106,34	1,28	468,44
CABACÉS	342	0,00	40,47	0,00	19,95	10,60	8,71	0,00	0,10	0,00	0,00	0,00	0,00	0,00	0,00	0,14	79,97	64,89	43,26	35,11	123,23	0,99	360,32
CAPCANES	421	0,00	33,73	8,40	25,72	13,70	11,89	3,03	0,23	0,00	0,01	0,00	0,00	0,00	0,27	0,23	97,22	65,26	51,75	34,74	148,97	0,97	353,85
CORNUDELLA DE MONTSANT	1.025	0,00	89,85	0,00	60,21	31,99	26,28	0,00	0,31	0,00	0,58	0,00	0,08	0,00	0,40	0,40	209,71	38,24	338,70	61,76	548,41	1,47	535,03
FALSET	2.894	0,00	300,69	151,24	192,55	102,86	95,93	54,50	2,77	0,00	0,16	0,00	0,00	4,93	2,35	907,99	58,37	647,60	41,63	1.555,59	1,47	537,52	
FIGUERA	128	0,00	0,00	0,00	7,81	4,15	3,41	0,00	0,04	0,00	0,00	0,00	0,00	0,00	0,05	15,46	23,73	49,70	76,27	65,16	1,39	509,05	
GRATALLOPS	259	0,00	31,82	0,00	15,49	8,23	6,76	0,00	0,08	0,00	0,00	0,00	0,00	0,00	0,10	62,48	48,68	65,86	51,32	128,34	1,36	495,52	
GUIAMETS	311	0,00	30,16	0,00	18,90	10,04	8,25	0,00	0,09	0,00	0,00	0,00	0,00	0,00	0,12	67,57	57,78	49,37	42,22	116,94	1,03	376,00	
LLOAR	116	0,00	0,00	0,00	6,98	3,71	3,05	0,00	0,04	0,00	0,00	0,00	0,00	0,00	0,05	13,82	29,85	32,48	70,15	46,30	1,09	399,15	
MARÇÀ	638	0,00	42,09	8,40	38,51	20,49	17,48	3,03	0,30	0,00	0,01	0,00	0,00	0,27	0,32	130,90	52,95	116,33	47,05	247,23	1,06	387,51	
MARGALEF	110	0,00	0,00	0,00	6,75	3,59	2,95	0,00	0,03	0,00	0,00	0,00	0,00	0,00	0,04	13,37	18,97	57,10	81,03	70,47	1,76	640,60	
MASROIG	565	0,00	55,62	0,00	32,98	17,53	14,40	0,00	0,17	0,00	0,00	0,00	0,00	0,00	0,22	120,92	63,64	69,10	36,36	190,02	0,92	336,32	
MOLAR	296	0,00	0,00	0,00	17,90	9,51	7,81	0,00	0,34	0,00	0,00	0,00	0,00	0,00	0,12	35,68	31,11	79,00	68,89	114,68	1,06	387,43	
MORERA DE MONTSANT	167	0,00	15,62	0,00	9,62	5,11	4,20	0,00	0,05	0,00	0,00	0,00	0,00	0,00	0,07	34,67	48,40	36,96	51,60	71,63	1,18	428,90	
POBOLEDA	370	0,00	38,02	0,00	22,47	11,94	9,81	0,00	0,11	0,00	0,00	0,00	0,00	0,00	0,15	82,50	74,88	27,67	25,12	110,17	0,82	297,75	
PORRERA	465	0,00	52,10	0,00	27,46	14,59	11,99	0,00	0,14	0,00	0,00	0,00	0,00	0,00	0,18	106,46	59,01	73,96	40,99	180,42	1,06	388,01	
PRADELL DE LA TEIXETA	199	0,00	10,47	0,00	11,97	6,36	5,23	0,00	0,06	0,00	0,00	0,00	0,00	0,00	0,08	34,17	34,57	64,66	65,43	98,83	1,36	496,62	
TORRE DE FONTAUBELLA	131	0,00	7,29	0,00	8,22	4,37	3,59	0,00	0,04	0,00	0,00	0,00	0,00	0,00	0,05	23,56	40,42	34,73	59,58	58,29	1,22	444,97	
TORROJA DEL PRIORAT	172	0,00	0,00	0,00	10,03	5,33	4,38	0,00	0,05	0,00	0,00	0,00	0,00	0,00	0,07	19,86	21,65	71,89	78,35	91,75	1,46	533,43	
ULLDEMOLINS	434	0,00	54,72	0,00	26,35	14,00	11,50	0,00	0,13	0,00	0,00	0,00	0,00	0,00	0,17	106,87	48,88	111,76	51,12	218,63	1,38	503,76	
VILELLA ALTA	143	0,00	0,00	0,00	8,22	4,37	3,59	0,00	0,04	0,00	0,00	0,00	0,00	0,00	0,06	16,28	31,48	35,43	68,52	51,71	0,99	361,60	
VILELLA BAIXA	222	0,00	0,00	0,00	12,32	6,55	5,38	0,00	0,07	0,00	0,00	0,00	0,00	0,00	0,09	24,40	24,12	76,77	75,88	101,17	1,25	455,74	
TOTAL COMARCA	9.971	0,00	854,84	168,04	613,41	326,55	280,98	60,56	5,37	0,00	0,76	0,00	0,08	5,47	5,27	2.321,34	50,88	2.240,89	49,12	4.562,23	1,25	457,55	
RS TOTAL/RM %		0,00	18,74	3,68	13,45	7,16	6,16	1,33	0,12	0,00	0,02	0,00	0,00	0,12	0,12	50,88		49,12		100,00			
TOTAL CATALUNYA	7.570.908	389.242,08	99.179,56	318.088,79	169.174,94	135.302,18	163.586,04	19.996,83	6.224,32	1.155,47	6.653,85	122.491,81	2.007,98	24.839,07	1.457.942,91	39,05	2.275.315,75	60,95	3.733.258,67	1,35	492,87		
RS/RM % Catalunya		10,43	2,66	8,52	4,53	3,62	4,38	0,54	0,17	0,03	0,18	3,28	0,05	0,67	39,05		60,95						
VARIACIÓ 11/12 %	0,42	-5,47	-5,21	-22,14	-6,40	-1,25	-11,79	-19,68	-30,79	7,31	-34,87	-9,85	1,65	-19,59	-11,21		-5,28			-7,69			

totes les dades són tones

18.06.2013

tancament de dades:

¹AUTOCOMPOSTATGE: inclou FORM i Fracció Vegetal

²Les dades de RAEE s'han calculat en base de la informació facilitada per les deixalleries i dels SIG. Les dues fonts no sempre coincideixen per diferència de criteri de comptabilització. Per això finalment s'ha optat per respectar les dades de les deixalleries i repartir la diferència al total aportat pels SIG per comarca en funció de la població.

³ALTRES RECOLLIDES SELECTIVES: Bateries, fibrociment, olis minerals, piles, medicaments, pneumàtics i altres residus valoritzables recollits en punts específics i en deixalleries (vegeu taula: Desglossament d'Altres Recollides Selectives)

Desglossament d'Altres Recollides Selectives

Any 2012

Comarca: Priorat

MUNICIPI	POBLACIÓ	ALTRES RESIDUS VALORITZABLES ¹	BATERIES	FIBRO-CIMENT	MEDICA-MENTS	OLIS MINERALS	PILES	PNEU-MÀTICS	TOTAL ALTRES RECOLLIDES SELECTIVES
BELLMUNT DEL PRIORAT	336	0,00	0,00	0,00	0,13	0,00	0,00	0,00	0,13
BISBAL DE FALSET	227	0,00	0,00	0,00	0,09	0,00	0,00	0,00	0,09
CABACÉS	342	0,00	0,00	0,00	0,14	0,00	0,00	0,00	0,14
CAPÇANES	421	0,00	0,00	0,00	0,17	0,05	0,02	0,00	0,23
CORNUDELLA DE MONTSANT	1.025	0,00	0,00	0,00	0,40	0,00	0,00	0,00	0,40
FALSET	2.894	0,00	0,00	0,00	1,14	0,83	0,39	0,00	2,35
FIGUERA	128	0,00	0,00	0,00	0,05	0,00	0,00	0,00	0,05
GRATALLOPS	259	0,00	0,00	0,00	0,10	0,00	0,00	0,00	0,10
GUIAMETS	311	0,00	0,00	0,00	0,12	0,00	0,00	0,00	0,12
LLOAR	116	0,00	0,00	0,00	0,05	0,00	0,00	0,00	0,05
MARÇA	638	0,00	0,00	0,00	0,25	0,05	0,02	0,00	0,32
MARGALEF	110	0,00	0,00	0,00	0,04	0,00	0,00	0,00	0,04
MASROIG	565	0,00	0,00	0,00	0,22	0,00	0,00	0,00	0,22
MOLAR	296	0,00	0,00	0,00	0,12	0,00	0,00	0,00	0,12
MORERA DE MONTSANT	167	0,00	0,00	0,00	0,07	0,00	0,00	0,00	0,07
POBOLEDA	370	0,00	0,00	0,00	0,15	0,00	0,00	0,00	0,15
PORRERA	465	0,00	0,00	0,00	0,18	0,00	0,00	0,00	0,18
PRADELL DE LA TEIXETA	199	0,00	0,00	0,00	0,08	0,00	0,00	0,00	0,08
TORRE DE FONTAUBELLA	131	0,00	0,00	0,00	0,05	0,00	0,00	0,00	0,05
TORROJA DEL PRIORAT	172	0,00	0,00	0,00	0,07	0,00	0,00	0,00	0,07
ULLDEMOLINS	434	0,00	0,00	0,00	0,17	0,00	0,00	0,00	0,17
VILELLA ALTA	143	0,00	0,00	0,00	0,06	0,00	0,00	0,00	0,06
VILELLA BAIXA	222	0,00	0,00	0,00	0,09	0,00	0,00	0,00	0,09
TOTAL COMARCA	9.971	0,00	0,00	0,00	3,92	0,92	0,43	0,00	5,27

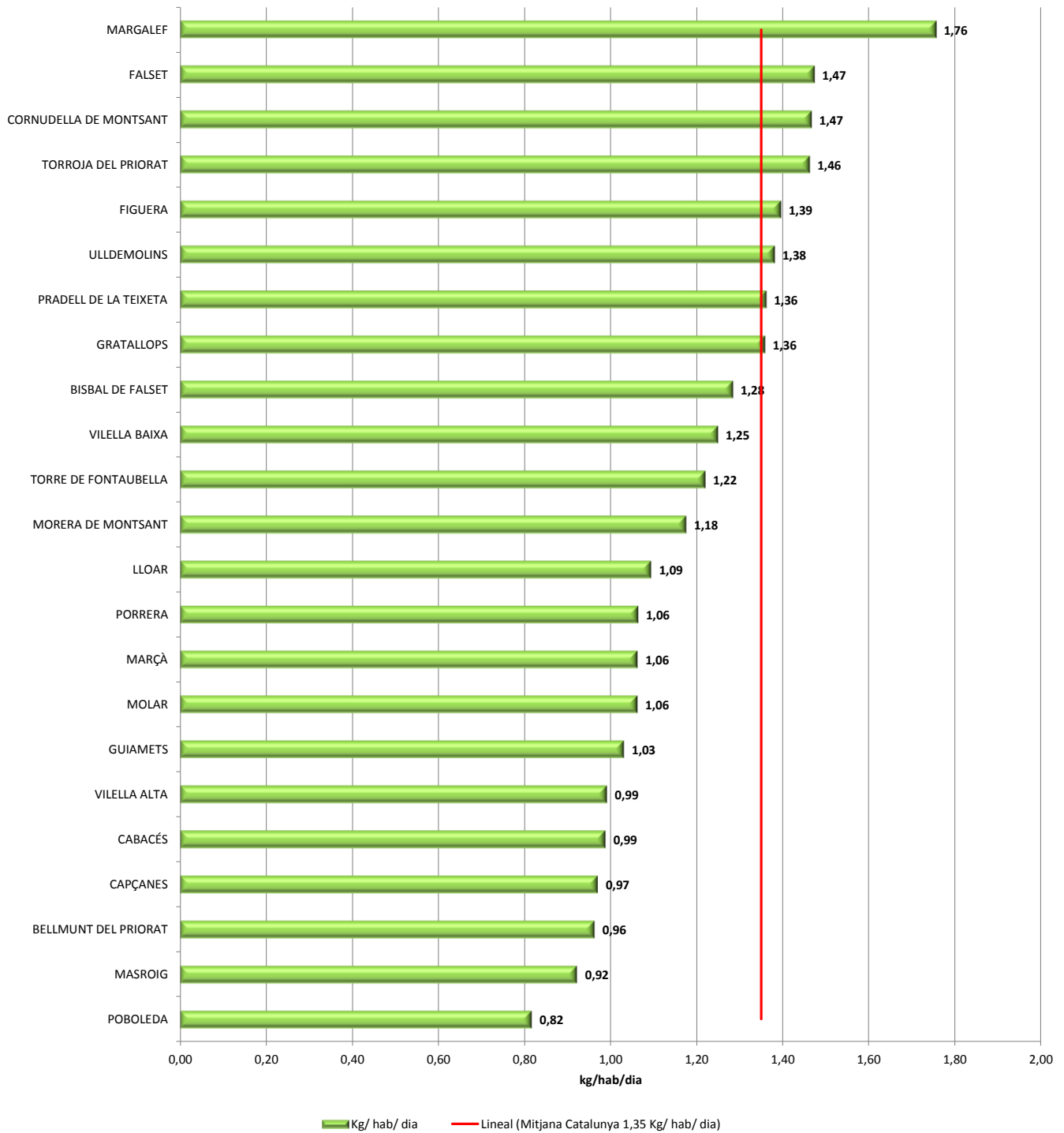
totes les dades són tones

tancament de dades:

18.06.2013

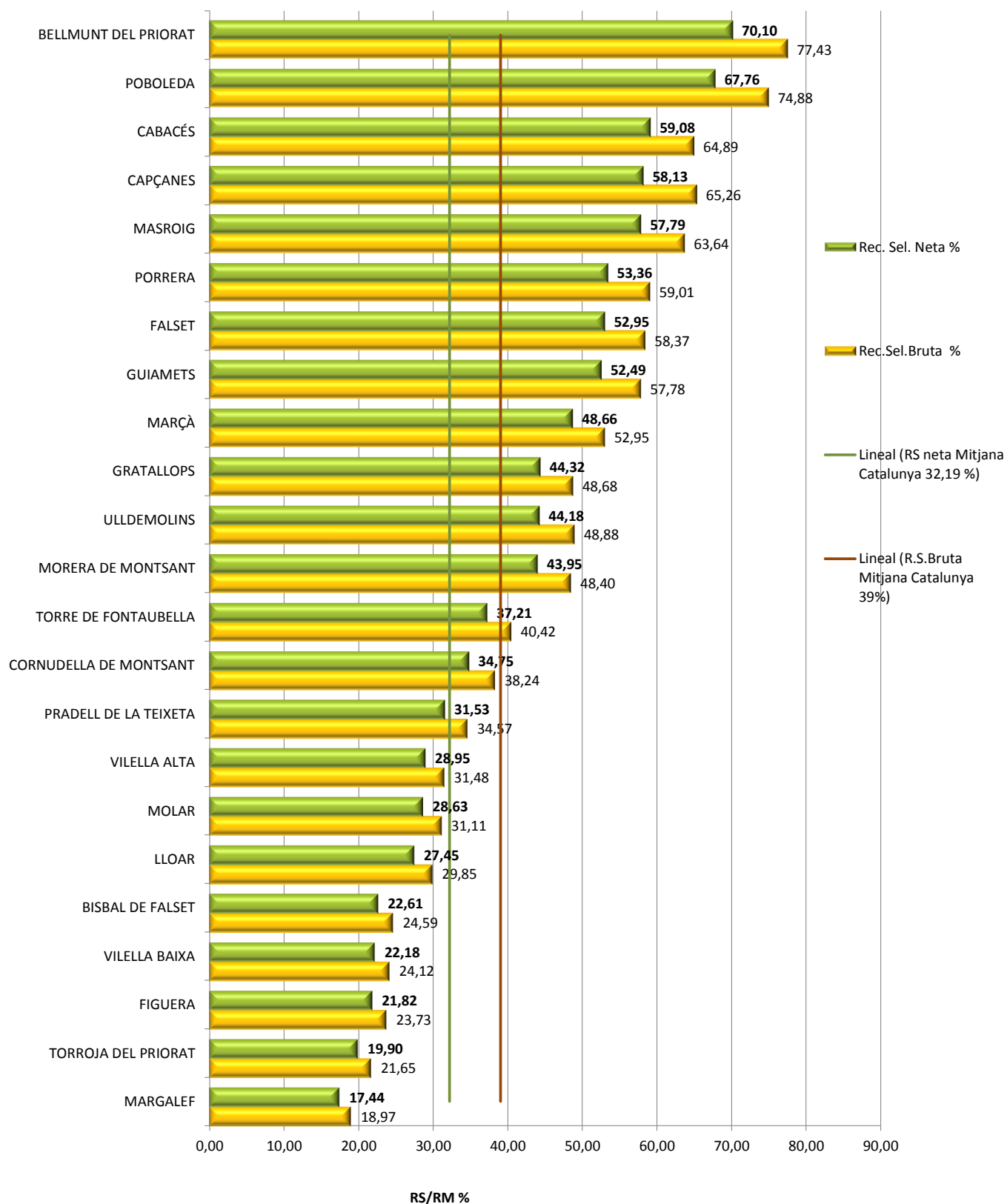
¹ ALTRES RESIDUS VALORITZABLES: Residus varis recollits a deixalleries que no pertanyen a cap categoria establerta, com per exemple rebuig, porexpan, pa sec, etc.

GENERACIÓ DE RESIDUS EN KG/HAB/DIA, ANY 2012 COMARCA: Priorat

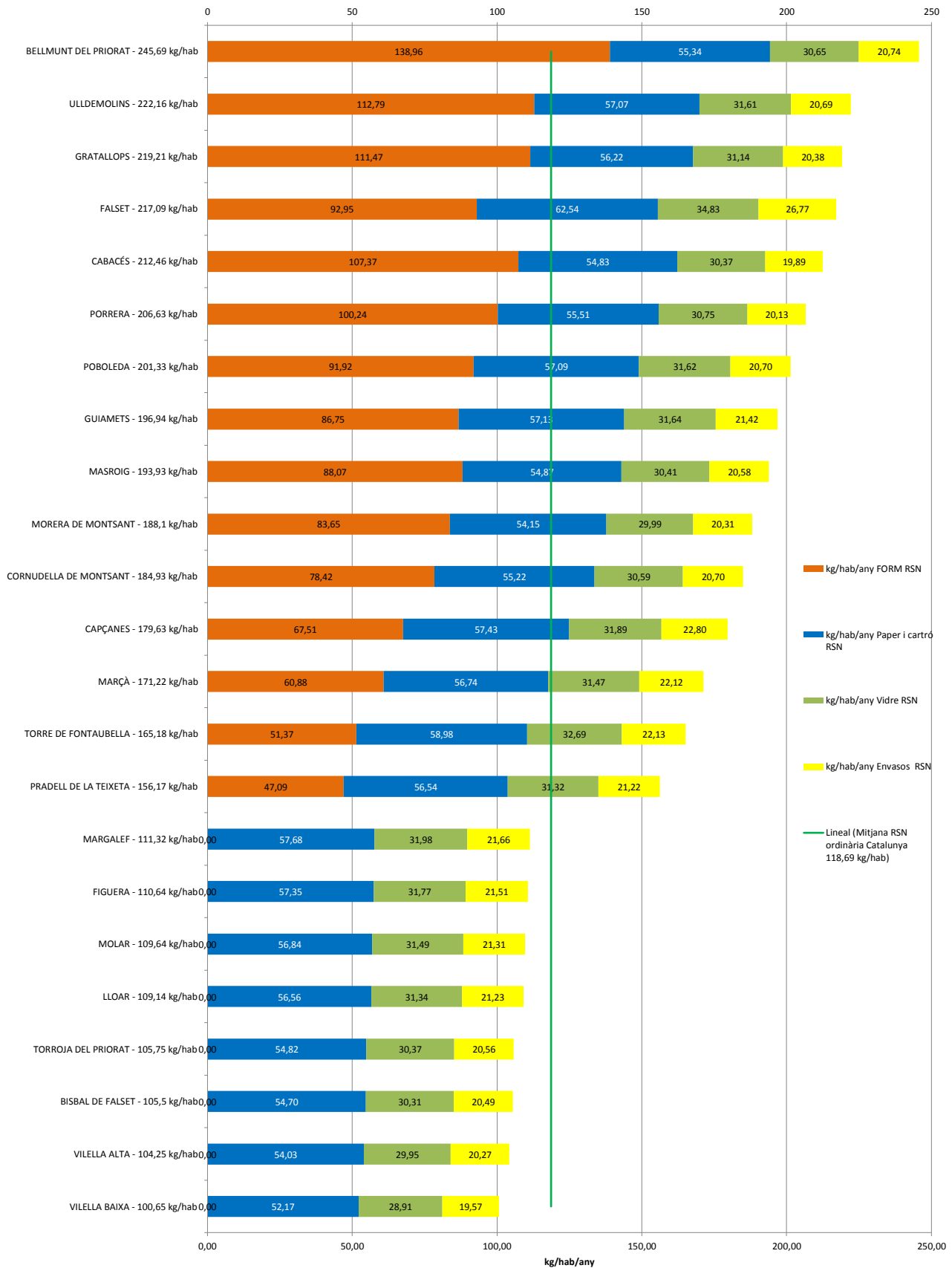


Recollida Selectiva neta a la comarca, any 2012

Comarca: Priorat



**RECOLLIDA SELECTIVA NETA ORDINÀRIA, ANY 2012,
COMARCA: Priorat**



ESTADÍSTICA DE LA RECOLLIDA SELECTIVA BRUTA, DE LA FRACCIÓ RESTA I GENERACIÓ DE RESIDUS MUNICIPALS, ANY 2012

Comarca: Ribera d'Ebre

Municipi	Població 2012	Recollida selectiva bruta														Fracció Resta		Generació RM total				
		RESIDUS BIODEGRADABLES				VIDRE total	ENVASOS total	VOLUM. +FUSTA total	RAEE total ²	FERRALLA total	OLIS VEGETALS total	TÈXTIL total	RUNES total	RES. ESPECIALS EN PETITES QUANTITATS total	ALTRES REC. SEL. Total ³	Total RECOLLIDA SELECTIVA	R.S. / R.M. %	Total FRACCIÓ RESTA	F.R. / R.M. %	Total RESIDUS MUNICIPALS	Kg/hab/dia	Kg/hab/any
		AUTOCOM-POSTATGE ¹	FORM total	PODA total	PAPER I CARTRÓ total																	
ASCÓ	1.680	0,00	58,17	68,68	56,04	82,02	37,08	38,84	5,75	4,47	0,64	3,51	466,00	1,70	1,89	824,79	67,75	392,70	32,25	1.217,49	1,99	724,70
BENISSANET	1.280	0,00	70,31	75,43	85,74	47,05	34,08	137,68	6,21	0,00	0,28	0,00	460,66	1,49	2,38	460,66	58,28	329,77	41,72	790,43	1,69	617,52
FLIX	3.961	0,00	226,65	99,37	241,44	124,61	108,16	46,66	9,09	0,00	0,76	0,00	0,00	2,70	1,13	860,57	49,54	876,45	50,46	1.737,02	1,20	438,53
GARCIA	592	0,00	67,11	0,00	34,04	18,09	14,86	0,00	0,11	0,00	0,00	0,00	0,00	0,00	0,00	134,21	68,93	60,51	31,07	194,72	0,90	328,93
GINESTAR	937	0,00	118,92	0,00	57,87	30,75	25,26	0,00	0,18	0,00	0,00	0,00	0,00	0,00	0,00	232,98	65,86	120,78	34,14	353,76	1,03	377,55
MIRAVET	789	0,00	102,50	0,00	45,19	24,01	19,73	0,00	0,15	0,00	0,00	0,00	0,00	0,00	0,00	191,58	88,90	23,93	11,10	215,51	0,75	273,15
MÓRA D'EBRE	5.704	0,00	219,89	248,93	207,82	181,05	108,36	454,35	20,79	0,00	0,93	0,00	0,00	4,93	7,88	1.454,93	47,19	1.628,48	52,81	3.083,41	1,48	540,57
MÓRA LA NOVA	3.285	0,00	154,66	41,49	80,89	134,27	54,98	75,73	4,29	0,00	0,16	0,00	0,00	0,82	1,34	548,63	39,21	850,46	60,79	1.399,09	1,17	425,90
PALMA D'EBRE	396	0,00	39,05	0,00	24,47	13,00	10,68	0,00	0,08	0,00	0,00	0,00	0,00	0,00	0,00	87,28	49,78	88,05	50,22	175,33	1,21	442,74
RASQUERA	933	0,00	84,61	0,00	56,46	30,00	24,64	0,00	0,18	0,00	0,00	0,00	0,00	0,00	0,00	195,89	78,12	54,86	21,88	250,75	0,74	268,76
RIBA-ROJA D'EBRE	1.316	0,00	119,34	24,84	79,65	41,40	35,46	11,67	2,33	0,00	0,19	0,00	0,00	0,27	0,27	315,82	53,01	279,95	46,99	595,77	1,24	452,72
TIVISSA	1.818	0,00	65,93	7,54	108,28	57,69	46,94	13,77	0,96	0,00	0,03	0,00	0,00	0,15	0,24	301,53	43,14	397,50	56,86	699,03	1,05	384,50
TORRE DE L'ESPANYOL	681	0,00	95,21	0,00	40,96	21,77	17,88	0,00	0,13	0,00	0,00	0,00	0,00	0,00	0,00	175,95	64,18	98,19	35,82	274,14	1,10	402,56
VINEBRE	495	0,00	22,23	0,00	26,99	14,35	11,78	0,00	0,10	0,00	0,00	0,00	0,00	0,00	0,00	75,45	32,66	155,56	67,34	231,01	1,28	466,68
TOTAL COMARCA	23.867	0,00	1.444,58	566,29	1.145,84	820,07	549,89	778,70	50,36	4,47	2,99	3,51	466,00	12,47	15,13	5.860,27	52,24	5.357,19	47,76	11.217,46	1,29	470,00
RS TOTAL/RM %		0,00	12,88	5,05	10,21	7,31	4,90	6,94	0,45	0,04	0,03	0,03	4,15	0,11	0,13	52,24		47,76		100,00		
TOTAL CATALUNYA	7.570.908	389.242,08	99.179,56	318.088,79	169.174,94	135.302,18	163.586,04	19.996,83	6.224,32	1.155,47	6.653,85	122.491,81	2.007,98	24.839,07	1.457.942,91	39,05	2.275.315,75	60,95	3.733.258,67	1,35	492,87	
RS/RM % Catalunya		10,43	2,66	8,52	4,53	3,62	4,38	0,54	0,17	0,03	0,18	3,28	0,05	0,67	39,05		60,95					
VARIACIÓ 11/12 %	0,42	-5,47	-5,21	-22,14	-6,40	-1,25	-11,79	-19,68	-30,79	7,31	-34,87	-9,85	1,65	-19,59	-11,21		-5,28		-7,69			

totes les dades són tones

18.06.2013

tancament de dades:
¹AUTOCOMPOSTATGE: inclou FORM i Fracció Vegetal

²Les dades de RAEE s'han calculat en base de la informació facilitada per les deixalleries i dels SIG. Les dues fonts no sempre coincideixen per diferència de criteri de comptabilització. Per això finalment s'ha optat per respectar les dades de les deixalleries i repartir la diferència al total aportat pels SIG per comarca en funció de la població.

³ALTRES RECOLLIDES SELECTIVES: Bateria, fibrociment, olis minerals, piles, medicaments, pneumàtics i altres residus valoritzables recollits en punts específics i en deixalleries (vegeu taula: Desglossament d'Altres Recollides Selectives)

Desglossament d'Altres Recollides Selectives

Any 2012

Comarca: Ribera d'Ebre

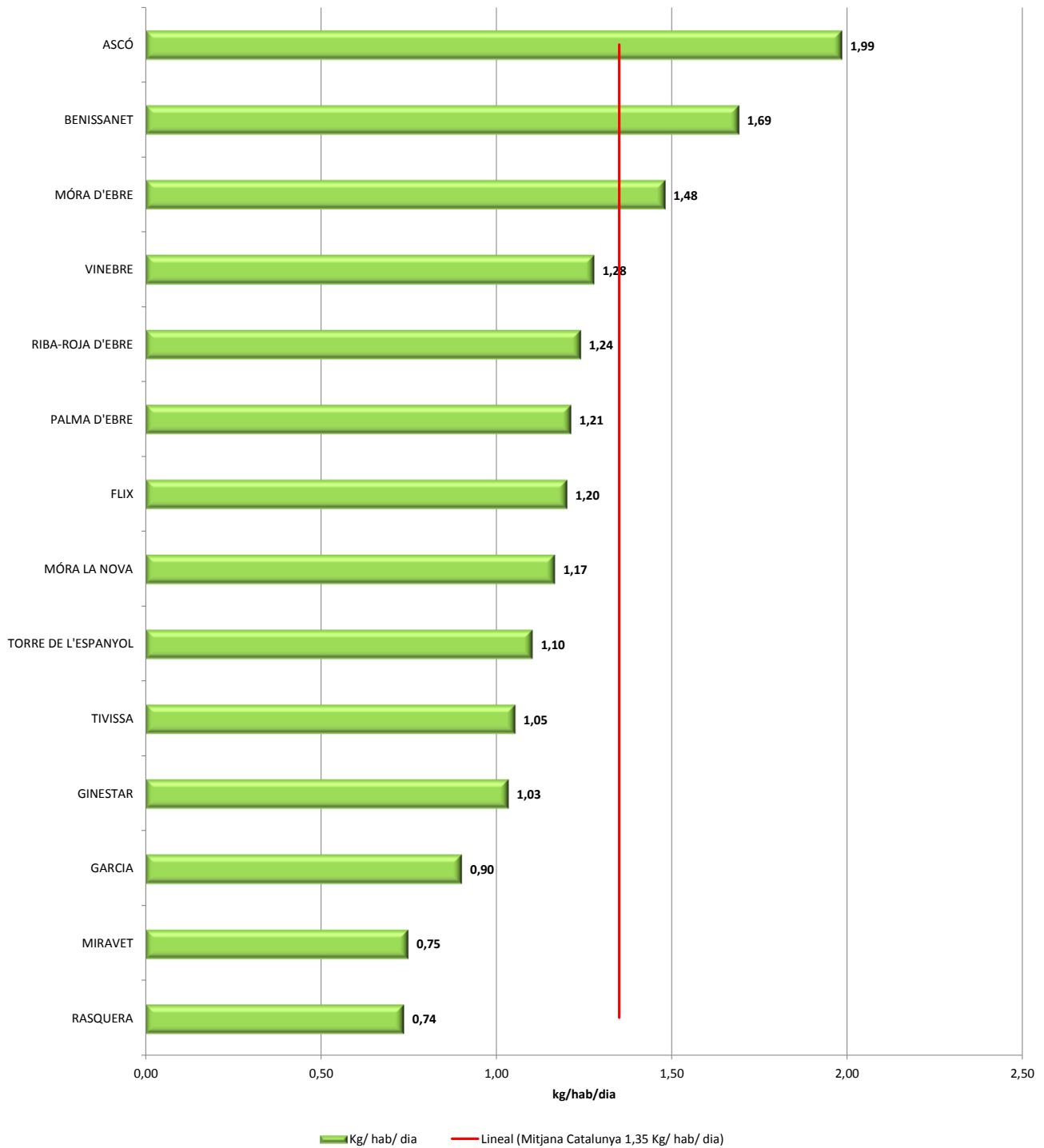
MUNICIPI	POBLACIÓ	ALTRES RESIDUS VALORITZABLES ¹	BATERIES	FIBRO-CIMENT	MEDICAMENTS	OLIS MINERALS	PILES	PNEUMÀTICS	TOTAL ALTRES RECOLLIDES SELECTIVES
ASCÓ	1.680	0,00	0,00	0,00	0,00	1,00	0,89	0,00	1,89
BENISSANET	1.280	0,00	0,00	0,00	0,00	0,56	0,23	1,58	2,38
FLIX	3.961	0,00	0,00	0,00	0,00	0,66	0,29	0,18	1,13
GARCIA	592	0,00	0,00	0,00	0,00	0,00	0,00	0,00	0,00
GINESTAR	937	0,00	0,00	0,00	0,00	0,00	0,00	0,00	0,00
MIRAVET	789	0,00	0,00	0,00	0,00	0,00	0,00	0,00	0,00
MÓRA D'EBRE	5.704	0,00	0,00	0,00	0,00	1,86	0,79	5,23	7,88
MÓRA LA NOVA	3.285	0,00	0,00	0,00	0,00	0,31	0,16	0,87	1,34
PALMA D'EBRE	396	0,00	0,00	0,00	0,00	0,00	0,00	0,00	0,00
RASQUERA	933	0,00	0,00	0,00	0,00	0,00	0,00	0,00	0,00
RIBA-ROJA D'EBRE	1.316	0,00	0,00	0,00	0,00	0,17	0,06	0,04	0,27
TIVISSA	1.818	0,00	0,00	0,00	0,00	0,06	0,02	0,16	0,24
TORRE DE L'ESPANYOL	681	0,00	0,00	0,00	0,00	0,00	0,00	0,00	0,00
VINEBRE	495	0,00	0,00	0,00	0,00	0,00	0,00	0,00	0,00
TOTAL COMARCA	23.867	0,00	0,00	0,00	0,00	4,62	2,44	8,06	15,13

totes les dades són tones

tancament de dades: 18.06.2013

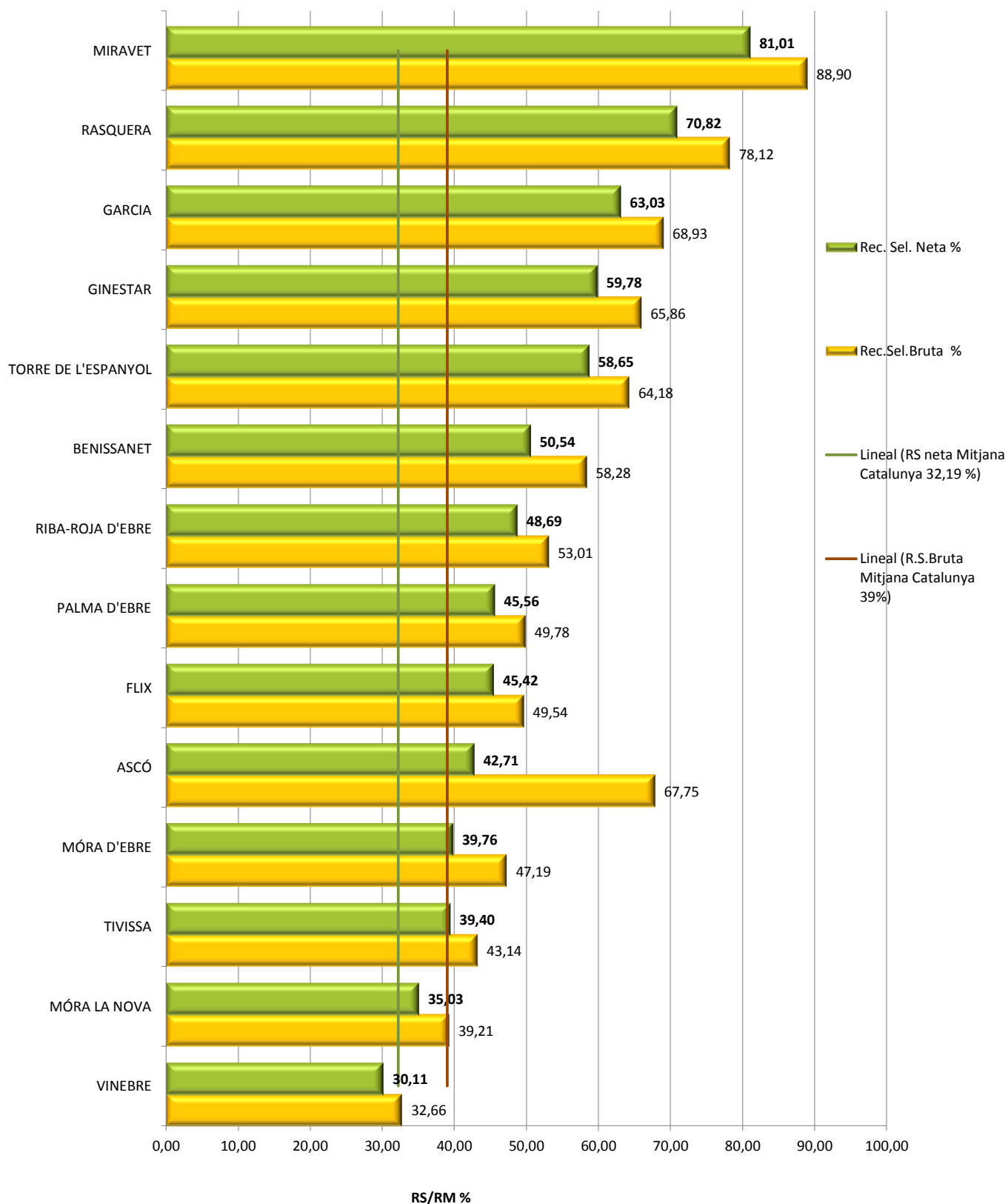
¹ ALTRES RESIDUS VALORITZABLES: Residus varis recollits a deixalleries que no pertanyen a cap categoria establerta, com per exemple rebuig, porexpan, pa sec, etc.

GENERACIÓ DE RESIDUS EN KG/HAB/DIA, ANY 2012 COMARCA: Ribera d'Ebre

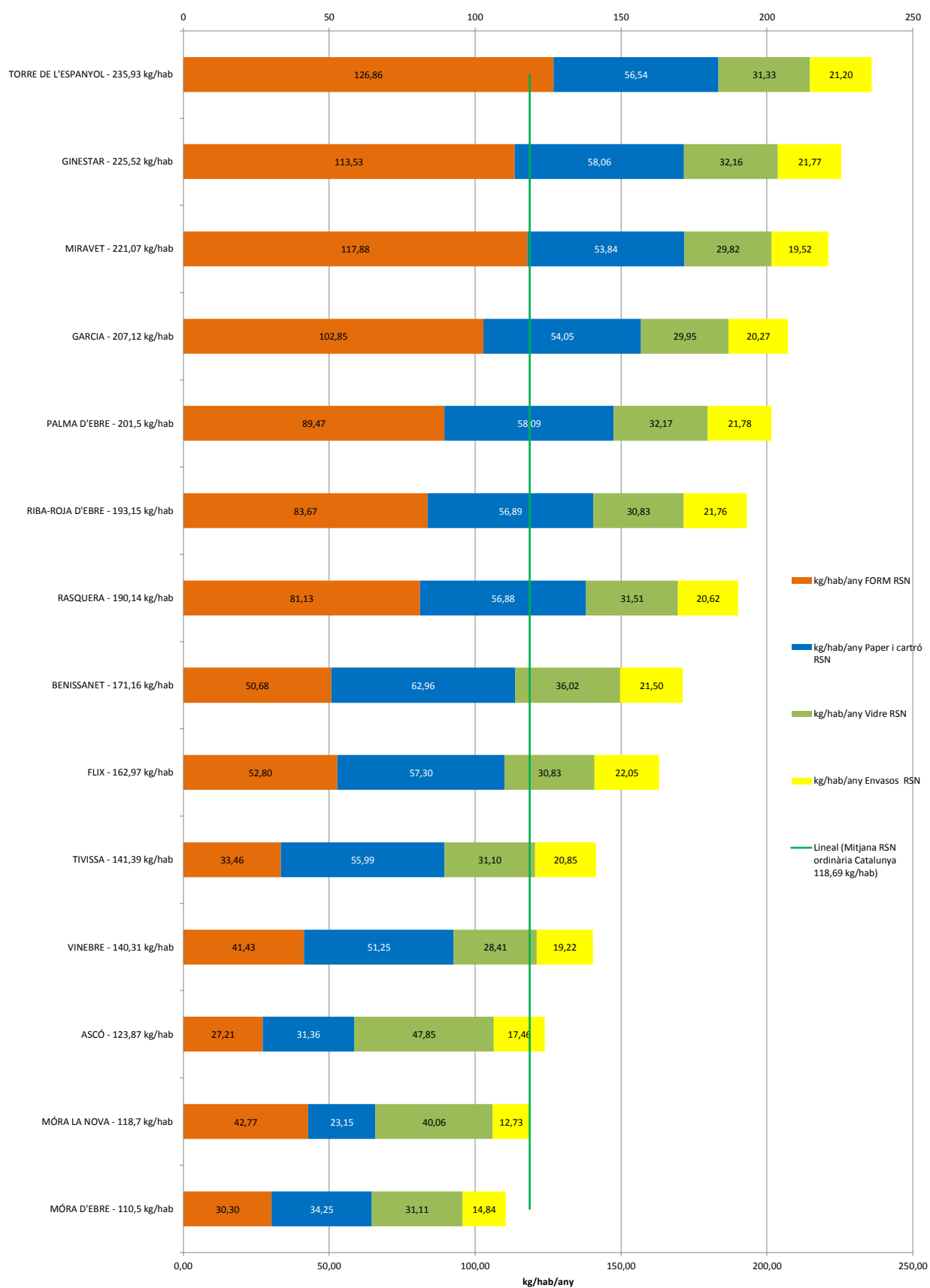


Recollida Selectiva neta a la comarca, any 2012

Comarca: Ribera d'Ebre



RECOLLIDA SELECTIVA NETA ORDINÀRIA, ANY 2012, COMARCA: Ribera d'Ebre



ESTADÍSTICA DE LA RECOLLIDA SELECTIVA BRUTA, DE LA FRACCIÓ RESTA I GENERACIÓ DE RESIDUS MUNICIPALS, ANY 2012

Comarca: Ripollès

Municipi	Població 2012	Recollida selectiva bruta														Fracció Resta		Generació RM total					
		RESIDUS BIODEGRADABLES					VIDRE total	ENVASOS total	VOLUM. +FUSTA total	RAEE total ²	FERRALLA total	OLIS VEGETALS total	TÈXTIL total	RUNES total	RES. ESPECIALS EN PETITES QUANTITATS total	ALTRES REC. SEL. Total ³	Total RECOLLIDA SELECTIVA	R.S. / R.M. %	Total FRACCIÓ RESTA	F.R. / R.M. %	Total RESIDUS MUNICIPALS	Kg/hab/dia	Kg/hab/any
		AUTOCOM-POSTATGE ¹	FORM total	PODA total	PAPER I CARTRÓ total																		
CAMPDEVÀNOL	3.469	0,00	240,20	0,00	113,82	78,15	69,46	47,56	0,12	0,00	0,00	3,56	0,00	0,00	0,34	553,21	32,82	1.132,21	67,18	1.685,42	1,33	485,85	
CAMP ELLES	136	0,00	9,43	0,00	4,08	4,37	2,84	8,12	0,00	0,00	0,00	0,00	0,00	0,00	0,01	28,86	35,45	52,55	64,55	81,41	1,64	598,58	
CAMPRODON	2.466	0,00	170,75	15,00	87,10	73,92	33,86	23,41	23,09	0,74	0,66	13,10	40,00	1,42	0,65	483,70	34,14	933,15	65,86	1.416,85	1,57	574,55	
GOMBRÈN	209	0,00	14,51	0,00	11,02	5,62	4,29	20,47	0,00	0,00	0,00	0,00	0,00	0,00	0,02	55,93	49,88	56,19	50,12	112,12	1,47	536,46	
LLANARS	534	0,00	36,94	0,00	18,64	16,66	6,43	28,35	0,00	0,00	0,00	0,00	0,00	0,00	0,05	107,07	34,09	207,03	65,91	314,10	1,61	588,20	
LLOSBES	224	0,00	9,39	0,00	5,97	5,26	2,73	9,02	0,00	0,00	0,00	0,00	0,00	0,00	0,02	32,39	33,59	64,05	66,41	96,44	1,18	430,54	
MOLLO	350	0,00	24,26	0,00	12,57	9,44	5,39	3,52	0,79	0,00	0,00	0,00	0,00	0,00	0,03	56,01	32,53	116,18	67,47	172,19	1,35	491,97	
OGASSA	247	0,00	17,12	0,00	4,09	4,38	2,57	6,61	0,00	0,00	0,00	0,00	0,00	0,00	0,02	34,80	32,00	73,94	68,00	108,74	1,21	440,22	
PARDINES	154	0,00	10,70	0,00	5,39	8,13	2,46	8,14	0,00	0,00	0,00	0,00	0,00	0,00	0,02	34,83	45,32	42,03	54,68	76,86	1,37	499,10	
PLANOLS	308	0,00	21,32	0,00	13,26	21,21	6,79	14,87	0,00	0,00	0,00	0,00	0,00	0,00	0,03	77,48	31,87	165,62	68,13	243,10	2,16	789,30	
QUERALS	178	0,00	12,29	0,00	8,74	18,49	2,98	8,85	0,00	0,00	0,00	0,00	0,00	0,00	0,02	51,36	32,91	104,72	67,09	156,08	2,40	876,87	
RIBES DE FRESER	1.914	0,00	132,54	0,00	59,45	71,88	32,52	69,54	0,02	0,00	0,00	4,01	0,00	0,00	0,19	370,15	33,11	747,64	66,89	1.117,79	1,60	584,01	
RIPOLL	10.904	0,00	458,08	35,82	457,72	275,63	188,15	708,80	58,10	108,01	4,66	67,31	715,85	7,51	42,30	3.127,94	48,27	3.351,69	51,73	6.479,63	1,63	594,24	
SANT JOAN DE LES ABADESSES	3.469	0,00	397,99	0,00	150,52	113,78	121,72	50,30	9,24	0,04	0,29	5,60	24,06	0,62	0,43	874,58	67,72	416,88	32,28	1.291,46	1,02	372,29	
SANT PAU DE SEGÚRIES	675	0,00	46,77	0,00	28,63	16,43	11,28	18,34	0,00	0,00	0,00	0,89	0,00	0,00	0,07	122,41	34,43	233,09	65,57	355,50	1,44	526,67	
SETCASES	187	0,00	12,92	0,00	9,98	9,49	1,79	10,34	0,00	0,00	0,00	0,00	0,00	0,00	0,02	44,54	21,72	160,47	78,28	205,01	3,00	1.096,28	
TOSÉS	155	0,00	10,70	0,00	5,22	8,09	3,08	6,81	0,00	0,00	0,00	0,00	0,00	0,00	0,02	33,91	41,53	47,74	58,47	81,65	1,44	526,80	
VALLFOGONA DE RIPOLLÈS	223	0,00	9,39	0,00	8,35	6,30	5,19	15,19	0,00	0,00	0,00	0,00	0,00	0,00	0,02	44,44	38,75	70,24	61,25	114,68	1,41	514,27	
VILALLONGA DE TER	466	0,00	32,26	0,00	11,58	8,16	2,88	9,46	0,00	0,00	0,00	0,00	0,00	0,00	0,05	64,39	20,46	250,29	79,54	314,68	1,85	675,27	
TOTAL COMARCA	26.268	0,00	1.667,56	50,82	1.016,13	755,39	506,41	1.067,69	91,36	108,79	5,61	94,47	779,91	9,55	44,30	6.198,00	42,97	8.225,71	57,03	14.423,71	1,50	549,10	
RS TOTAL/RM %		0,00	11,56	0,35	7,04	5,24	3,51	7,40	0,63	0,75	0,04	0,65	5,41	0,07	0,31	42,97		57,03		100,00			
TOTAL CATALUNYA	7.570.908	389.242,08	99.179,56	318.088,79	169.174,94	135.302,18	163.586,04	19.996,83	6.224,32	1.155,47	6.653,85	122.491,81	2.007,98	24.839,07	1.457.942,91	39,05	2.275.315,75	60,95	3.733.258,67	1,35	492,87		
RS/RM % Catalunya		10,43	2,66	8,52	4,53	3,62	4,38	0,54	0,17	0,03	0,18	3,28	0,05	0,67	39,05		60,95		-7,69				
VARIACIÓ 11/12 %	0,42	-5,47	-5,21	-22,14	-6,40	-1,25	-11,79	-19,68	-30,79	7,31	-34,87	-9,85	1,65	-19,59	-11,21		-5,28						

totes les dades són tones

18.06.2013

tancament de dades:

¹AUTOCOMPOSTATGE: inclou FORM i Fracció Vegetal

²Les dades de RAEE s'han calculat en base de la informació facilitada per les deixalleries i dels SIG. Les dues fonts no sempre coincideixen per diferència de criteri de comptabilització. Per això finalment s'ha optat per respectar les dades de les deixalleries i repartir la diferència al total aportat pels SIG per comarca en funció de la població.

³ALTRES RECOLLIDES SELECTIVES: Bateries, fibrociment, olis minerals, piles, medicaments, pneumàtics i altres residus valoritzables recollits en punts específics i en deixalleries (vegeu taula: Desglossament d'Altres Recollides Selectives)

Desglossament d'Altres Recollides Selectives

Any 2012

Comarca: Ripollès

MUNICIPI	POBLACIÓ	ALTRES RESIDUS VALORITZABLES ¹	BATERIES	FIBRO-CIMENT	MEDICAMENTS	OLIS MINERALS	PILES	PNEUMÀTICS	TOTAL ALTRES RECOLLIDES SELECTIVES
CAMPDEVÀNOL	3.469	0,00	0,00	0,00	0,34	0,00	0,00	0,00	0,34
CAMPELLES	136	0,00	0,00	0,00	0,01	0,00	0,00	0,00	0,01
CAMPRODON	2.466	0,00	0,10	0,00	0,24	0,00	0,31	0,00	0,65
GOMBRÈN	209	0,00	0,00	0,00	0,02	0,00	0,00	0,00	0,02
LLANARS	534	0,00	0,00	0,00	0,05	0,00	0,00	0,00	0,05
LLOSSES	224	0,00	0,00	0,00	0,02	0,00	0,00	0,00	0,02
MOLLÓ	350	0,00	0,00	0,00	0,03	0,00	0,00	0,00	0,03
OGASSA	247	0,00	0,00	0,00	0,02	0,00	0,00	0,00	0,02
PARDINES	154	0,00	0,00	0,00	0,02	0,00	0,00	0,00	0,02
PLANOLES	308	0,00	0,00	0,00	0,03	0,00	0,00	0,00	0,03
QUERALBS	178	0,00	0,00	0,00	0,02	0,00	0,00	0,00	0,02
RIBES DE FRESE	1.914	0,00	0,00	0,00	0,19	0,00	0,00	0,00	0,19
RIPOLL	10.904	22,02	0,48	1,28	1,07	3,75	1,48	12,22	42,30
SANT JOAN DE LES ABADESSES	3.469	0,00	0,04	0,00	0,34	0,00	0,05	0,00	0,43
SANT PAU DE SEGÚRIES	675	0,00	0,00	0,00	0,07	0,00	0,00	0,00	0,07
SETCASES	187	0,00	0,00	0,00	0,02	0,00	0,00	0,00	0,02
TOSES	155	0,00	0,00	0,00	0,02	0,00	0,00	0,00	0,02
VALLFOGONA DE RIPOLLÈS	223	0,00	0,00	0,00	0,02	0,00	0,00	0,00	0,02
VILALLONGA DE TER	466	0,00	0,00	0,00	0,05	0,00	0,00	0,00	0,05
TOTAL COMARCA	26.268	22,02	0,62	1,28	2,57	3,75	1,84	12,22	44,30

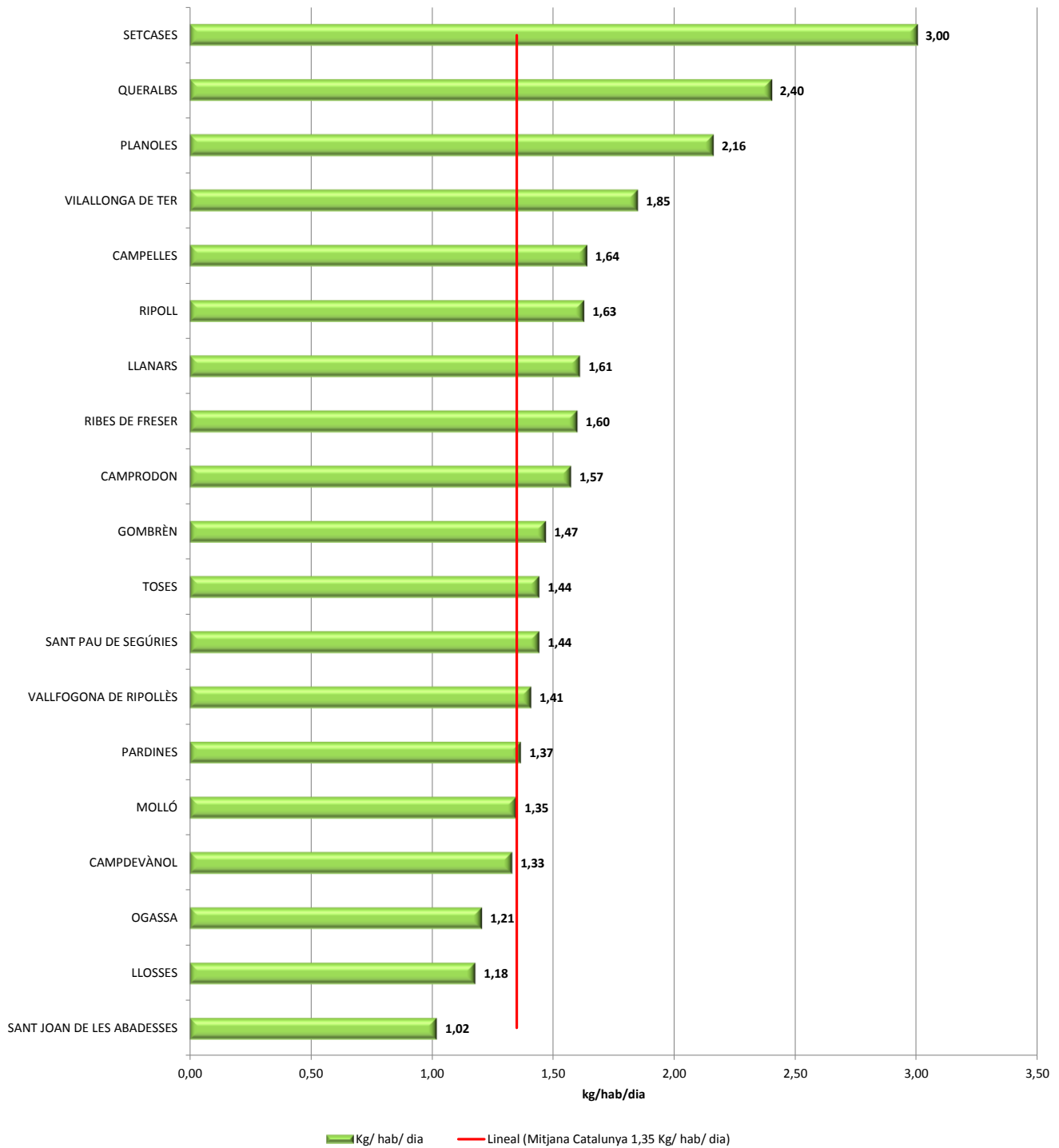
totes les dades són tones

tancament de dades:

18.06.2013

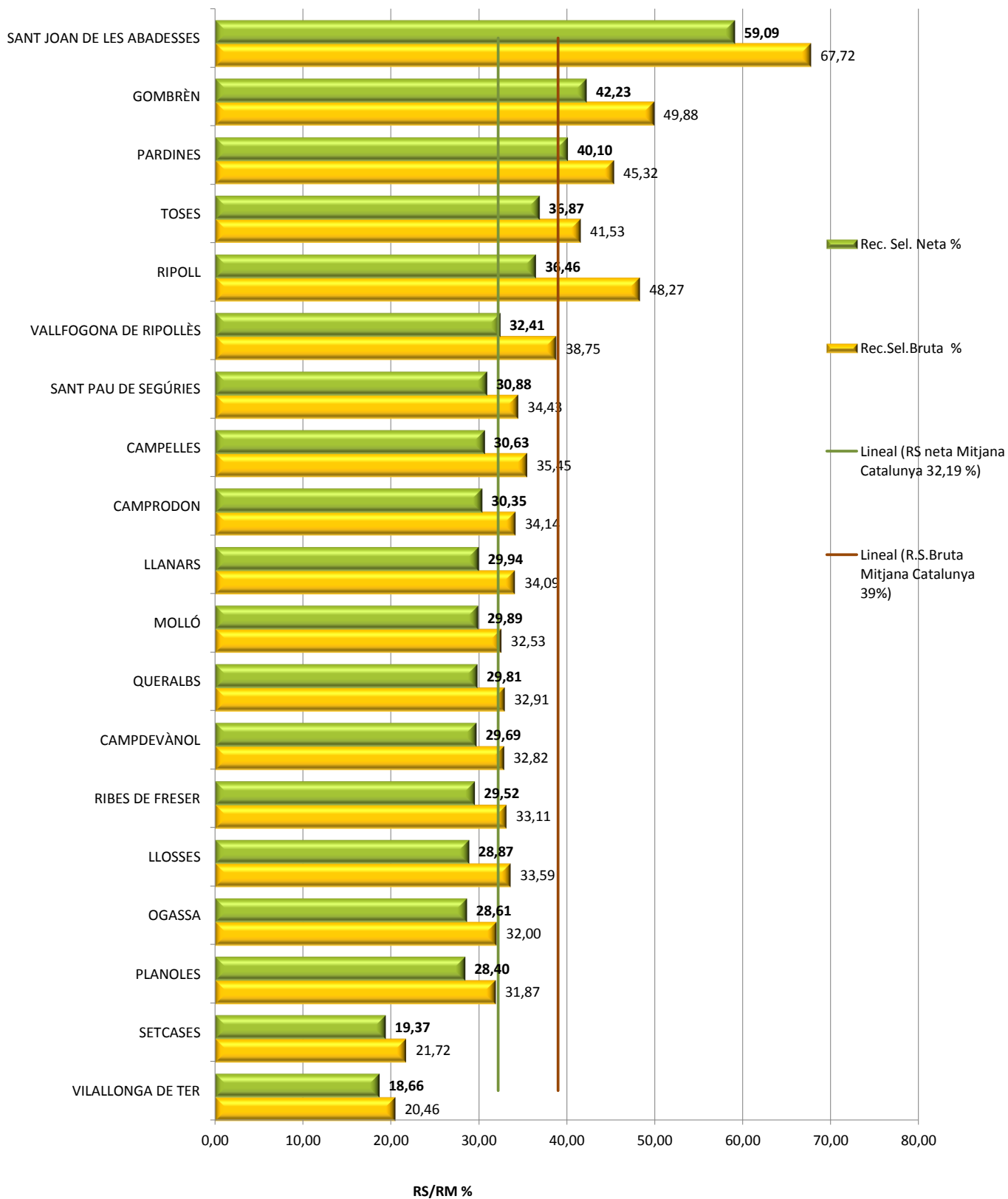
¹ ALTRES RESIDUS VALORITZABLES: Residus varis recollits a deixalleries que no pertanyen a cap categoria establerta, com per exemple rebuig, porexpan, pa sec, etc.

GENERACIÓ DE RESIDUS EN KG/HAB/DIA, ANY 2012 COMARCA: Ripollès

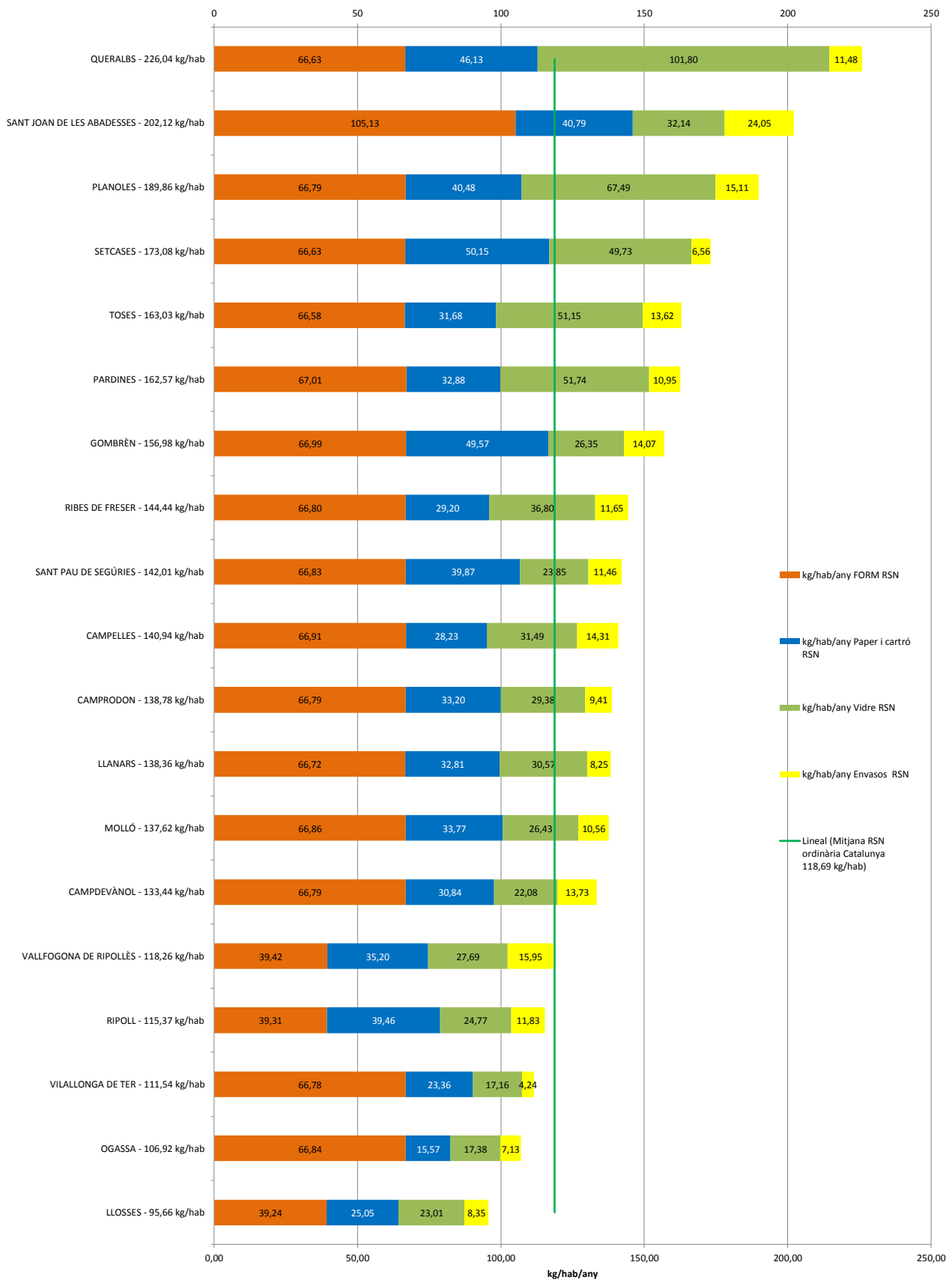


Recollida Selectiva neta a la comarca, any 2012

Comarca: Ripollès



**RECOLLIDA SELECTIVA NETA ORDINÀRIA, ANY 2012,
COMARCA: Ripollès**



ESTADÍSTICA DE LA RECOLLIDA SELECTIVA BRUTA, DE LA FRACCIÓ RESTA I GENERACIÓ DE RESIDUS MUNICIPALS, ANY 2012

Comarca: Segarra

Municipi	Població 2012	Recollida selectiva bruta														Fracció Resta		Generació RM total					
		RESIDUS BIODEGRADABLES					VIDRE total	ENVASOS total	VOLUM. +FUSTA total	RAEE total ²	FERRALLA total	OLIS VEGETALS total	TÈXTIL total	RUNES total	RES. ESPECIALS EN PETITES QUANTITATS total	ALTRES REC. SEL. Total ³	Total RECOLLIDA SELECTIVA	R.S. / R.M. %	Total FRACCIÓ RESTA	F.R. / R.M. %	Total RESIDUS MUNICIPALS	Kg/hab/dia	Kg/hab/any
		AUTOCOM-POSTATGE ¹	FORM total	PODA total	PAPER I CARTRÓ total																		
BIOSCA	213	1,00	18,63	0,00	4,59	4,60	5,73	0,81	0,50	0,34	0,03	0,00	0,00	0,07	0,07	36,37	50,23	36,04	49,77	72,41	0,93	339,94	
CERVERA	9.440	14,20	827,08	33,70	302,25	222,56	263,39	110,14	13,02	15,74	1,11	0,00	153,18	1,43	79,43	2.037,23	56,05	1.597,20	43,95	3.634,43	1,05	385,00	
ESTARÀS	168	0,60	14,74	0,00	3,63	3,63	4,52	0,64	0,40	0,27	0,02	0,00	0,00	0,06	0,05	28,55	50,12	28,42	49,88	56,97	0,93	339,14	
GRANYANELLA	143	1,40	12,49	0,00	3,09	3,09	3,85	0,54	0,85	0,23	0,02	0,00	0,00	0,05	0,05	25,65	51,45	24,20	48,55	49,85	0,96	348,58	
GRANYENA DE SEGARRA	136	0,40	11,87	0,00	2,94	2,94	3,66	0,52	0,32	0,22	0,02	0,00	0,00	0,05	0,04	22,97	49,96	23,01	50,04	45,98	0,93	338,12	
GUISSONA	6.763	3,00	592,47	16,58	211,60	159,44	189,72	69,99	7,59	7,32	0,31	0,00	63,74	0,00	86,23	1.407,98	55,17	1.144,26	44,83	2.552,24	1,03	377,38	
IVORRA	118	0,00	10,44	0,00	2,55	2,55	3,18	0,45	0,28	0,19	0,01	0,00	0,00	0,04	0,04	19,73	49,70	19,97	50,30	39,70	0,92	336,43	
MASSOTERES	207	0,20	18,22	0,00	4,47	4,48	5,57	0,79	0,49	0,33	0,03	0,00	0,00	0,07	0,06	34,70	49,77	35,02	50,23	69,72	0,92	336,82	
MONTOLIU DE SEGARRA	197	1,40	17,20	0,00	4,25	4,25	5,30	0,75	0,47	0,31	0,02	0,00	0,00	0,07	0,06	34,08	50,56	33,33	49,44	67,41	0,94	342,20	
MONTORNÈS DE SEGARRA	92	0,60	7,98	0,00	1,98	1,99	2,48	0,35	0,22	0,15	0,01	0,00	0,00	0,03	0,03	15,81	50,39	15,57	49,61	31,38	0,93	341,11	
OLLIGES	167	1,20	14,54	0,00	3,60	3,61	4,49	0,63	0,39	0,27	0,02	0,00	0,00	0,06	0,05	28,86	50,52	28,26	49,48	57,12	0,94	342,01	
PLANS DE SIÓ	569	2,40	49,95	0,00	12,28	12,29	15,31	2,16	1,34	0,90	0,07	0,00	0,00	0,19	0,18	97,08	50,21	96,27	49,79	193,35	0,93	339,81	
RIBERA D'ONDARA	447	1,60	39,10	0,00	9,65	9,66	12,03	1,70	1,06	0,71	0,06	0,00	0,00	0,15	0,14	75,85	50,07	75,63	49,93	151,48	0,93	338,89	
SANAUAJA	458	1,40	40,13	0,00	9,89	9,90	12,33	1,74	1,08	0,73	0,06	0,00	0,00	0,15	0,14	77,55	50,02	77,49	49,98	155,04	0,93	338,53	
SANT GUIM DE FREIXENET	1.104	2,80	96,83	0,00	31,87	27,33	29,71	4,20	2,61	1,76	0,14	0,00	0,00	0,37	0,35	197,96	51,45	186,79	48,55	384,75	0,95	348,50	
SANT GUIM DE LA PLANA	191	1,00	16,79	0,00	4,12	4,13	5,14	0,73	0,45	0,30	0,02	0,00	0,00	0,06	0,06	32,81	50,38	32,32	49,62	65,13	0,93	340,99	
SANT RAMON	541	1,40	47,50	0,00	11,67	11,69	14,56	2,06	1,28	0,86	0,07	0,00	0,00	0,18	0,17	91,44	49,97	91,53	50,03	182,97	0,93	338,20	
TALAVERA	288	0,40	25,18	0,00	6,21	6,22	7,75	1,09	0,68	0,46	0,04	0,00	0,00	0,10	0,09	48,21	49,73	48,73	50,27	96,94	0,92	336,60	
TARROJA DE SEGARRA	173	0,20	15,15	0,00	3,73	3,74	4,66	0,66	0,41	0,28	0,02	0,00	0,00	0,06	0,05	28,95	49,73	29,27	50,27	58,22	0,92	336,56	
TORA	1.333	2,20	116,90	0,00	38,49	33,01	35,88	5,07	3,15	2,12	0,17	0,00	0,00	0,45	0,42	237,85	51,33	225,53	48,67	463,38	0,95	347,62	
TORREFETA I FLOREIACS	617	2,00	54,05	0,00	13,31	13,33	16,60	2,34	1,46	0,98	0,08	0,00	0,00	0,21	0,19	104,54	50,04	104,39	49,96	208,93	0,93	338,63	
TOTAL COMARCA	23.365	39,40	2.047,24	50,28	686,17	544,43	645,86	207,36	38,03	34,45	2,30	0,00	216,92	3,84	167,91	4.684,19	54,23	3.953,23	45,77	8.637,42	1,01	369,67	
RS TOTAL/RM %		0,46	23,70	0,58	7,94	6,30	7,48	2,40	0,44	0,40	0,03	0,00	2,51	0,04	1,94	54,23		45,77		100,00			
TOTAL CATALUNYA	7.570.908	389.242,08	99.179,56	318.088,79	169.174,94	135.302,18	163.586,04	19.996,83	6.224,32	1.155,47	6.653,85	122.491,81	2.007,98	24.839,07	1.457.942,91	39,05	2.275.315,75	60,95	3.733.258,67	1,35	492,87		
RS/RM % Catalunya		10,43	2,66	8,52	4,53	3,62	4,38	0,54	0,17	0,03	0,18	3,28	0,05	0,67	39,05		60,95						
VARIACIÓ 11/12 %	0,42	-5,47	-5,21	-22,14	-6,40	-1,25	-11,79	-19,68	-30,79	7,31	-34,87	-9,85	1,65	-19,59	-11,21		-5,28			-7,69			

totes les dades són tones

tancament de dades: 18.06.2013

¹AUTOCOMPOSTATGE: inclou FORM i Fracció Vegetal

²Les dades de RAEE s'han calculat en base de la informació facilitada per les deixalleries i dels SIG. Les dues fonts no sempre coincideixen per diferència de criteri de comptabilització. Per això finalment s'ha optat per respectar les dades de les deixalleries i repartir la diferència al total aportat pels SIG per comarca en funció de la població.

³ALTRES RECOLLIDES SELECTIVES: Bateries, fibrociment, olis minerals, piles, medicaments, pneumàtics i altres residus valoritzables recollits en punts específics i en deixalleries (vegeu taula: Desglossament d'Altres Recollides Selectives)

Desglossament d'Altres Recollides Selectives

Any 2012

Comarca: Segarra

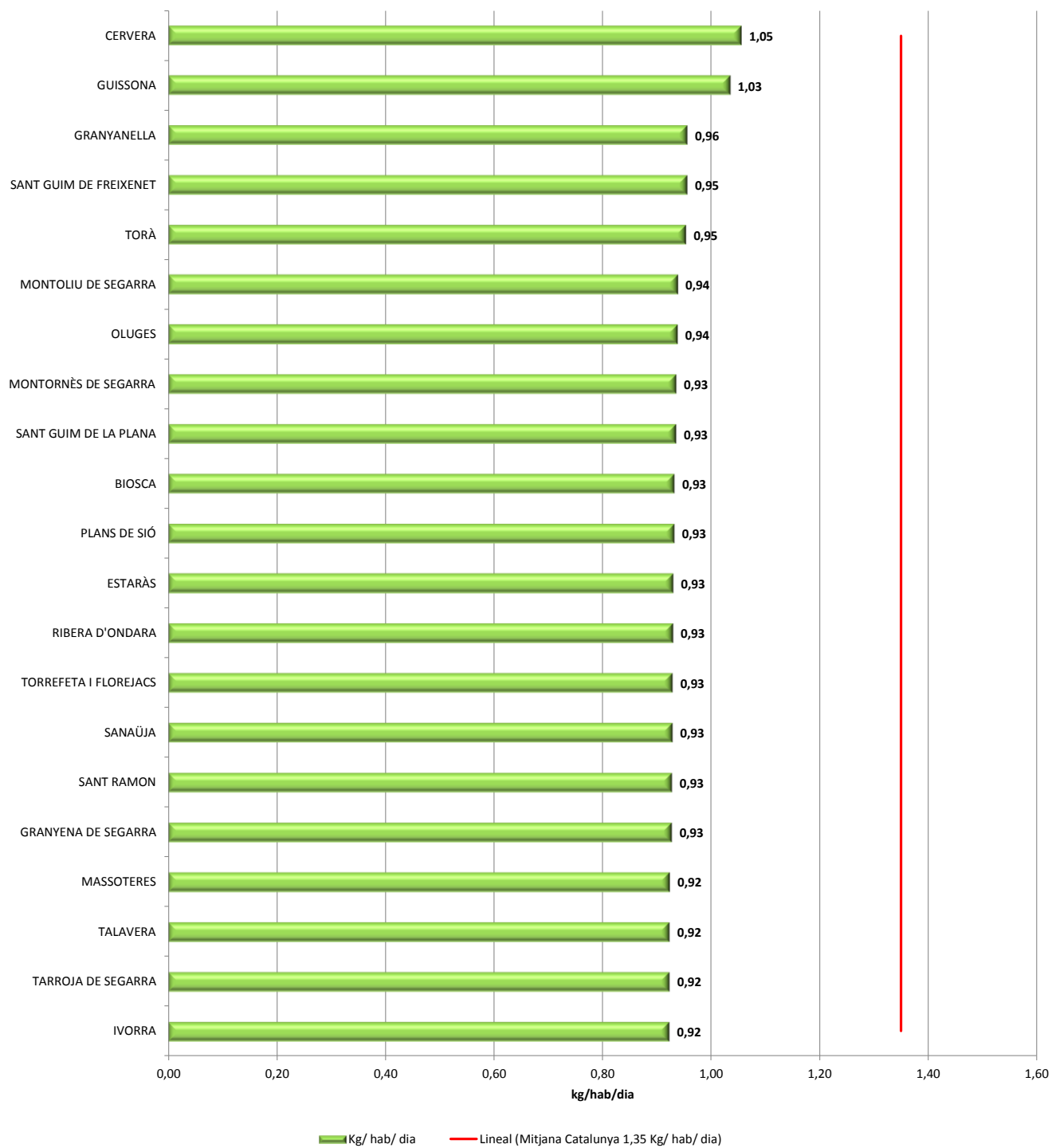
MUNICIPI	POBLACIÓ	ALTRES RESIDUS VALORITZABLES ¹	BATERIES	FIBRO-CIMENT	MEDICA-MENTS	OLIS MINERALS	PILES	PNEU-MÀTICS	TOTAL ALTRES RECOLLIDES SELECTIVES
BIOSCA	213	0,00	0,00	0,00	0,03	0,02	0,03	0,00	0,07
CERVERA	9.440	76,28	0,00	0,00	1,16	1,65	0,34	0,00	79,43
ESTARÀS	168	0,00	0,00	0,00	0,02	0,01	0,02	0,00	0,05
GRANYANELLA	143	0,00	0,00	0,00	0,02	0,01	0,02	0,00	0,05
GRANYENA DE SEGARRA	136	0,00	0,00	0,00	0,02	0,01	0,02	0,00	0,04
GUISSONA	6.763	84,80	0,00	0,00	0,83	0,60	0,00	0,00	86,23
IVORRA	118	0,00	0,00	0,00	0,01	0,01	0,01	0,00	0,04
MASSOTERES	207	0,00	0,00	0,00	0,03	0,02	0,02	0,00	0,06
MONTOLIU DE SEGARRA	197	0,00	0,00	0,00	0,02	0,01	0,02	0,00	0,06
MONTORNÈS DE SEGARRA	92	0,00	0,00	0,00	0,01	0,01	0,01	0,00	0,03
OLUGES	167	0,00	0,00	0,00	0,02	0,01	0,02	0,00	0,05
PLANS DE SIÓ	569	0,00	0,00	0,00	0,07	0,04	0,07	0,00	0,18
RIBERA D'ONDARA	447	0,00	0,00	0,00	0,06	0,03	0,05	0,00	0,14
SANAÜJA	458	0,00	0,00	0,00	0,06	0,03	0,05	0,00	0,14
SANT GUIM DE FREIXENET	1.104	0,00	0,00	0,00	0,14	0,08	0,13	0,00	0,35
SANT GUIM DE LA PLANA	191	0,00	0,00	0,00	0,02	0,01	0,02	0,00	0,06
SANT RAMON	541	0,00	0,00	0,00	0,07	0,04	0,06	0,00	0,17
TALAVERA	288	0,00	0,00	0,00	0,04	0,02	0,03	0,00	0,09
TARROJA DE SEGARRA	173	0,00	0,00	0,00	0,02	0,01	0,02	0,00	0,05
TORÀ	1.333	0,00	0,00	0,00	0,16	0,10	0,16	0,00	0,42
TORREFETA I FLOREJACS	617	0,00	0,00	0,00	0,08	0,04	0,07	0,00	0,19
TOTAL COMARCA	23.365	161,08	0,00	0,00	2,87	2,77	1,19	0,00	167,91

totes les dades són tones

tancament de dades: 18.06.2013

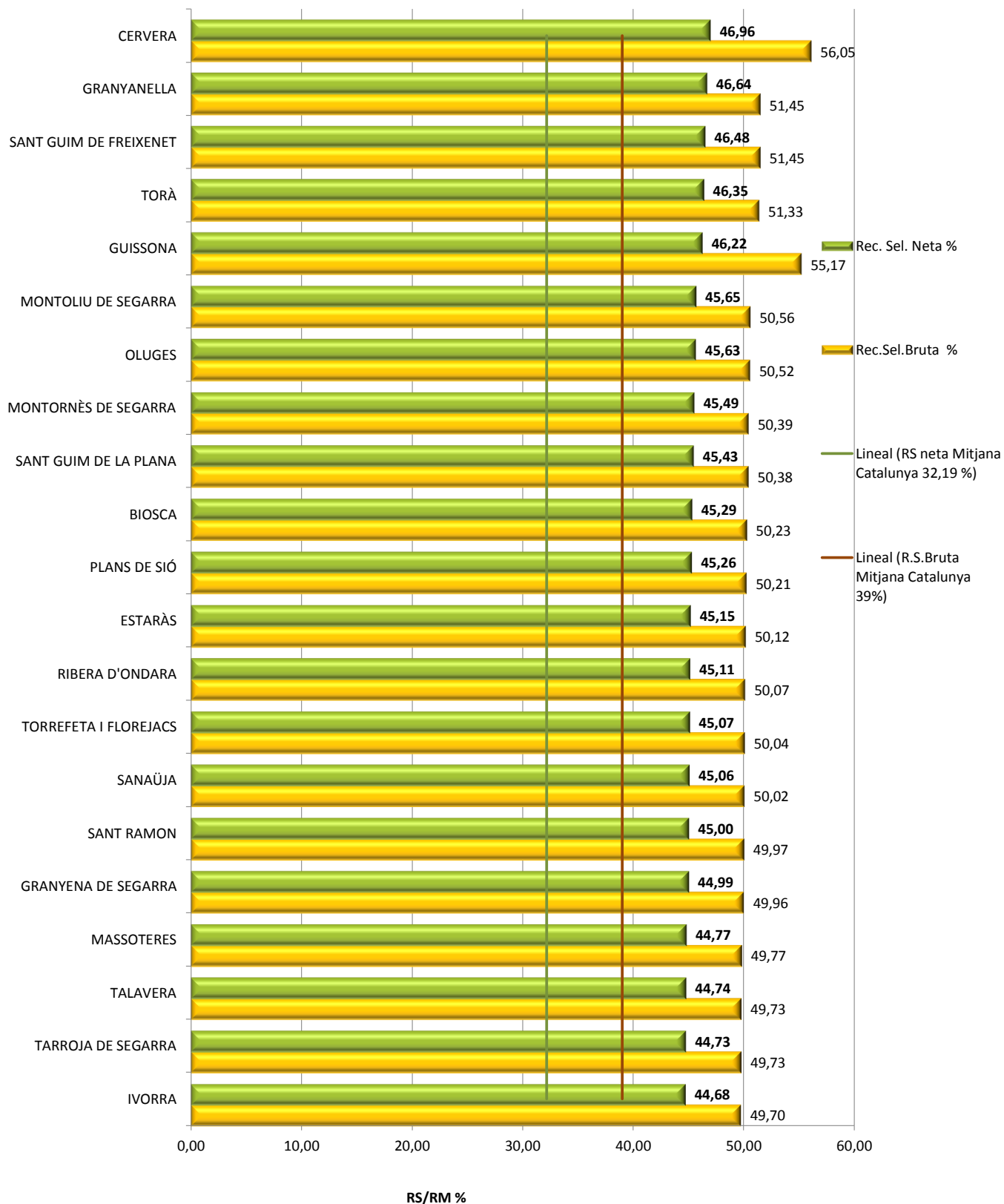
¹ ALTRES RESIDUS VALORITZABLES: Residus varis recollits a deixalleries que no pertanyen a cap categoria establerta, com per exemple rebuig, porexpan, pa sec, etc.

GENERACIÓ DE RESIDUS EN KG/HAB/DIA, ANY 2012 COMARCA: Segarra

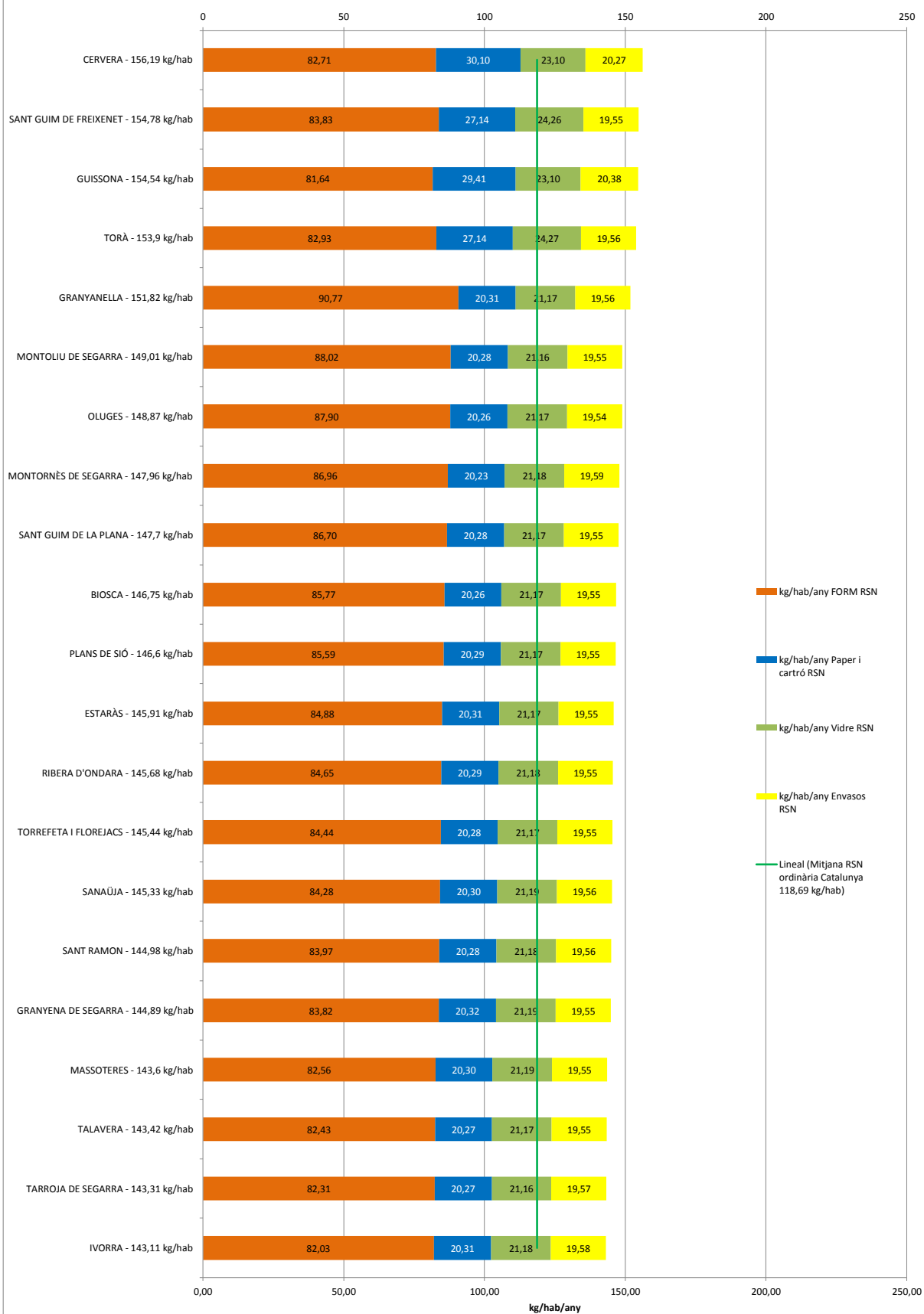


Recollida Selectiva neta a la comarca, any 2012

Comarca: Segarra



RECOLLIDA SELECTIVA NETA ORDINÀRIA, ANY 2012, COMARCA: Segarra



ESTADÍSTICA DE LA RECOLLIDA SELECTIVA BRUTA, DE LA FRACCIÓ RESTA I GENERACIÓ DE RESIDUS MUNICIPALS, ANY 2012

Comarca: Segrià

Municipi	Població 2012	Recollida selectiva bruta															Fracció Resta		Generació RM total				
		RESIDUS BIODEGRADABLES					VIDRE total	ENVASOS total	VOLUM. +FUSTA total	RAEE total ²	FERRALLA total	OLIS VEGETALS total	TÈXTIL total	RUNES total	RES. ESPECIALS EN PETITES QUANTITATS total	ALTRES REC. SEL. Total ³	Total RECOLLIDA SELECTIVA	R.S. / R.M. %	Total FRACCIÓ RESTA	F.R. / R.M. %	Total RESIDUS MUNICIPALS	Kg/hab/dia	Kg/hab/any
		AUTOCOM-POSTATGE ¹	FORM total	PODA total	PAPER I CARTRÓ total	BIORRESIDUS																	
AITONA	2.419	0,00	63,10	0,00	30,19	33,59	20,38	29,92	1,67	0,00	0,00	3,03	0,00	0,00	0,35	182,23	19,60	747,63	80,40	929,86	1,05	384,40	
ALAMÚS	751	0,00	21,76	0,00	9,39	10,44	6,34	20,48	0,51	0,00	0,00	2,57	0,00	0,00	0,07	71,57	23,66	230,88	76,34	302,45	1,10	402,72	
ALBATÀRREC	2.113	0,00	55,71	0,00	25,70	28,51	17,41	19,44	1,75	0,26	0,00	3,86	1,59	0,00	0,25	154,48	19,99	618,29	80,01	772,77	1,00	365,72	
ALCANÓ	237	0,00	6,37	0,00	2,93	3,25	1,97	4,84	0,18	0,00	0,00	1,09	0,00	0,00	0,03	20,66	21,96	73,42	78,04	94,08	1,09	396,98	
ALCARRÀS	8.755	0,00	240,20	0,00	104,79	116,61	70,76	21,90	6,02	0,00	0,00	14,74	0,00	0,00	1,03	576,05	18,68	2.508,47	81,32	3.084,52	0,97	352,31	
ALCOLETGE	3.191	0,00	87,74	0,00	37,83	42,10	25,55	79,93	2,28	0,00	0,00	2,17	0,73	0,00	0,31	278,64	24,05	879,79	75,95	1.158,43	0,99	363,03	
ALFARRÀS	3.077	0,00	90,44	0,00	38,99	43,40	26,33	50,42	2,53	0,00	0,00	25,71	20,71	0,00	0,63	986,64	79,29	1.244,35	1,11	404,40			
ALFÈS	342	0,00	9,04	0,00	4,27	4,62	2,86	12,25	0,39	0,00	0,00	0,00	3,54	0,00	0,11	37,08	26,05	105,29	73,95	142,37	1,14	416,30	
ALGUAITRE	3.105	0,00	90,16	31,36	38,86	43,25	26,25	18,98	2,20	0,00	0,00	0,00	0,48	0,00	0,30	251,84	20,43	981,02	79,57	1.232,86	1,09	397,06	
ALMACELLES	6.728	0,00	119,88	0,00	83,60	93,03	56,46	0,87	4,87	0,00	0,00	2,47	0,00	0,00	0,84	362,02	15,47	1.978,80	84,53	2.340,82	0,95	347,92	
ALMATRET	354	0,00	10,33	0,00	4,74	5,28	3,20	10,12	0,24	0,00	0,00	1,38	0,00	0,00	0,03	35,33	22,08	124,66	77,92	159,99	1,24	451,94	
ALMENAR	3.653	0,00	104,95	0,00	45,24	50,35	30,55	48,74	2,49	0,00	0,00	2,34	0,00	0,00	0,36	285,02	20,08	1.134,42	79,92	1.419,44	1,06	388,57	
ALPICAT	6.203	0,00	178,15	0,00	77,68	86,45	52,46	75,38	4,28	0,00	0,00	0,00	0,00	0,00	0,79	475,19	19,92	1.910,79	80,08	2.385,98	1,05	384,65	
ARTESA DE LLEIDA	1.507	1,00	98,88	0,00	22,22	0,00	28,72	2,40	1,07	0,00	0,18	3,30	0,00	0,00	0,15	157,92	48,93	164,80	51,07	322,72	0,59	214,15	
ASPA	216	0,00	6,11	0,00	2,81	3,13	1,90	12,04	0,15	0,00	0,00	1,30	0,00	0,00	0,02	27,46	26,64	75,61	73,36	103,07	1,31	477,17	
BENAVENT DE SEGRÍ	1.540	0,00	45,19	14,70	19,49	21,69	13,16	23,34	1,05	0,00	0,00	3,52	0,00	0,00	0,15	142,29	23,03	475,51	76,97	617,80	1,10	401,17	
CORBINS	1.403	0,00	39,60	0,00	17,28	19,24	11,67	13,18	0,96	0,00	0,00	0,00	0,00	0,00	0,14	102,06	19,14	431,15	80,86	533,21	1,04	380,05	
GIMENELLS I PLA DE LA FONT	1.170	0,00	33,93	48,98	14,80	16,47	9,99	20,72	0,80	0,00	0,00	3,80	0,00	0,00	0,32	149,80	28,84	369,60	71,16	519,40	1,22	443,93	
GRANJA D'ESCARP	986	0,00	25,39	0,00	12,14	13,52	8,20	10,58	0,67	0,00	0,00	1,80	0,00	0,00	0,10	72,40	19,03	308,05	80,97	380,45	1,06	385,85	
LLARDECANS	505	0,00	14,06	0,00	6,46	7,20	4,36	12,28	0,34	0,00	0,00	1,76	0,00	0,00	0,05	46,51	22,22	162,77	77,78	209,28	1,14	414,42	
LLEIDA	139.834	62,20	4.763,66	1.151,21	3.117,34	1.985,30	1.669,78	1.781,21	230,96	46,17	8,22	386,22	340,64	10,60	38,55	15.592,05	27,15	41.844,49	72,85	57.436,54	1,13	410,75	
MAIÀS	980	0,00	26,46	0,00	12,16	13,53	8,21	14,42	0,67	0,00	0,01	2,46	0,00	0,00	0,10	78,01	19,88	314,30	80,12	392,31	1,10	400,32	
MASSALCOREIG	575	0,00	15,23	0,00	7,30	8,16	4,93	10,32	0,40	0,00	0,00	1,61	0,00	0,00	0,06	48,00	20,66	184,33	79,34	232,33	1,11	404,06	
MONTOLIU DE LLEIDA	511	0,00	13,23	0,58	6,33	7,05	4,34	21,58	0,60	0,02	0,00	1,20	1,14	0,00	0,22	56,29	26,68	154,65	73,32	210,94	1,13	412,79	
PORTELLA	772	0,00	21,93	0,00	9,46	10,53	6,39	16,22	0,53	0,00	0,00	1,40	0,00	0,00	0,08	66,53	21,60	241,51	78,40	308,04	1,09	399,02	
PUIGVERD DE LLEIDA	1.442	0,00	38,82	9,80	17,84	19,85	12,05	19,92	0,98	0,00	0,00	3,22	0,00	0,00	0,14	122,62	22,02	434,27	77,98	556,89	1,06	386,19	
ROSSELLÓ	3.103	0,00	88,20	0,00	38,02	42,31	25,68	28,14	2,12	0,00	0,00	0,00	0,00	0,00	0,44	224,90	19,62	921,66	80,38	1.146,56	1,01	369,50	
SARROCA DE LLEIDA	408	0,00	11,83	0,00	5,43	6,04	3,67	8,00	0,44	0,10	0,00	0,00	0,00	0,00	0,04	35,55	20,81	135,28	79,19	170,83	1,15	418,70	
SERÓS	1.907	0,00	50,10	0,00	23,97	26,68	16,20	26,20	1,36	0,00	0,00	2,99	0,00	0,00	0,19	147,68	20,20	583,30	79,80	730,98	1,05	383,32	
SOSES	1.774	0,00	46,26	0,00	22,14	24,63	14,95	30,62	1,33	0,00	0,00	2,79	0,00	0,00	0,19	142,91	20,60	550,81	79,40	693,72	1,07	391,05	
SUDANELL	887	0,00	23,22	0,00	11,18	12,35	7,50	23,81	0,83	0,05	0,00	0,90	0,00	0,00	0,09	80,72	22,74	274,31	77,26	355,03	1,10	400,26	
SUNYER	297	0,00	8,34	0,00	3,83	4,26	2,58	13,60	0,20	0,00	0,00	0,00	0,36	0,00	0,03	33,29	25,76	95,91	74,24	129,20	1,19	435,00	
TORREBESSES	302	0,00	8,20	0,00	3,77	4,19	2,54	9,00	0,37	0,00	0,00	1,11	0,00	0,00	0,03	29,21	23,82	93,41	76,18	122,62	1,11	406,01	
TORREFARRERA	4.341	0,00	124,03	41,78	54,07	60,18	36,52	46,52	3,01	0,00	0,00	10,14	0,24	0,00	0,42	376,91	22,52	1.296,88	77,48	1.673,79	1,06	385,58	
TORRES DE SEGRE	2.165	0,00	56,28	0,00	26,93	29,97	18,19	25,76	1,49	0,00	0,00	3,97	2,46	0,00	0,24	165,29	20,28	649,84	79,72	815,13	1,03	376,50	
TORRE-SERONA	356	0,00	10,03	0,00	4,37	4,86	2,95	20,16	0,24	0,00	0,00	0,00	0,00	0,00	0,04	42,65	28,06	109,35	71,94	152,00	1,17	426,96	
VILANOVA DE LA BARCA	1.160	0,00	34,13	4,82	14,87	16,55	10,04	21,24	0,79	0,00	0,00	2,36	0,00	0,00	0,11	104,91	21,38	385,85	78,62	490,76	1,16	423,07	
VILANOVA DE SEGRÍ	896	0,00	25,33	19,56	10,92	12,15	7,37	20,78	0,61	0,00	0,00	2,55	0,00	0,00	0,26	99,53	26,98	269,31	73,02	368,84	1,13	411,65	
TOTAL COMARCA	209.965	63,20	6.706,27	1.322,79	3.989,34	2.930,72	2.272,41	2.625,30	281,34	47,48	8,41	477,02	351,18	10,60	47,23	21.133,28	25,18	62.807,05	74,82	83.940,33	1,10	399,78	
RS TOTAL/RM %		0,08	7,99	1,58	4,75	3,49	2,71	3,13	0,34	0,06	0,01	0,57	0,42	0,01	0,06	25,18		74,82		100,00			
TOTAL CATALUNYA	7.570.908	389.242,08	99.179,56	318.088,79	169.174,94	135.302,18	163.586,04	19.996,83	6.224,32	1.155,47	6.653,85	122.491,81	2.007,98	24.839,07	1.457.942,91	39,05	2.275.315,75	60,95	3.733.258,67	1,35	492,87		
RS/RM % Catalunya		10,43	3,62	8,52	4,38	4,53	4,38	0,54	0,17	0,03	0,18	3,28	0,05	0,67	39,05		60,95						
VARIACIÓ 11/12 %	0,42	-5,47	-5,21	-22,14	-6,40	-1,25	-11,79	-19,68	-30,79	7,31	-34,87	-9,85	1,65	-19,59	-11,21		-5,28			-7,69			

totes les dades són tones

tancament de dades: 18.06.2013

¹AUTOCOMPOSTATGE: inclou FORM i Fracció Vegetal

²Les dades de RAEE s'han calculat en base de la informació facilitada per les deixalleries i dels SIG. Les dues fonts no sempre coincideixen per diferència de criteri de comptabilització. Per això finalment s'ha optat per respectar les dades de les deixalleries i repartir la diferència al total aportat pels SIG per comarca en funció de la població.

³ALTRES RECOLLIDES SELECTIVES: Bateries, fibrociment, olis minerals, piles, medicaments, pneumàtics i altres residus valoritzables recollits en punts específics i en deixalleries (vegeu taula: Desglossament d'Altres Recollides Selectives)

Desglossament d'Altres Recollides Selectives

Any 2012

Comarca: Segrià

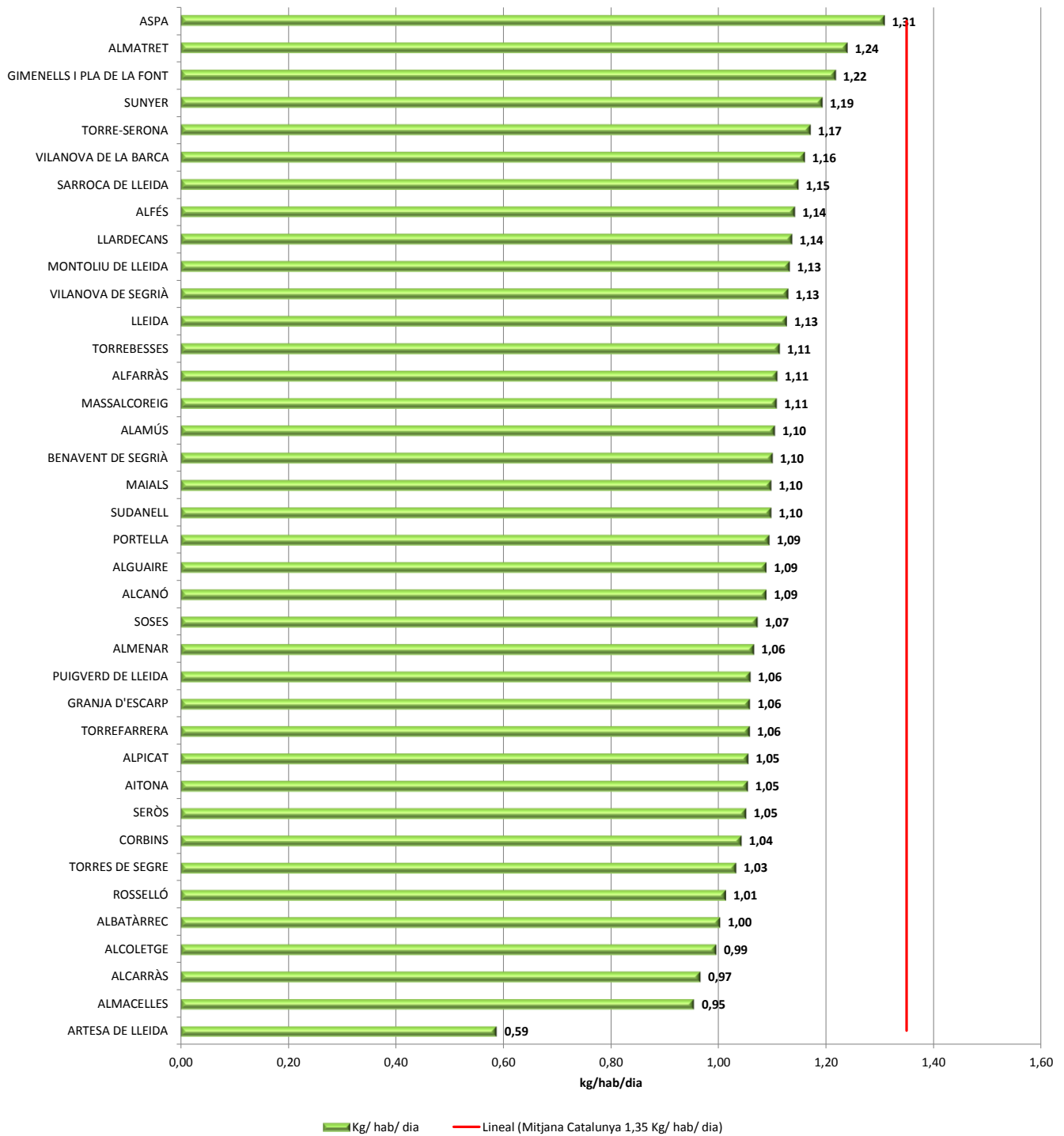
MUNICIPI	POBLACIÓ	ALTRES RESIDUS VALORITZABLES ¹	BATERIES	FIBRO-CIMENT	MEDICA-MENTS	OLIS MINERALS	PILES	PNEU-MÀTICS	TOTAL ALTRES RECOLLIDES SELECTIVES
AITONA	2.419	0,00	0,00	0,00	0,24	0,02	0,10	0,00	0,35
ALAMÚS	751	0,00	0,00	0,00	0,07	0,00	0,00	0,00	0,07
ALBATÀRREC	2.113	0,00	0,03	0,00	0,21	0,01	0,01	0,00	0,25
ALCANÓ	237	0,00	0,00	0,00	0,02	0,01	0,00	0,00	0,03
ALCARRÀS	8.755	0,00	0,00	0,00	0,85	0,00	0,18	0,00	1,03
ALCOLETGE	3.191	0,00	0,00	0,00	0,31	0,00	0,00	0,00	0,31
ALFARRÀS	3.077	0,00	0,00	0,00	0,30	0,00	0,33	0,00	0,63
ALFÉS	342	0,00	0,00	0,00	0,03	0,07	0,00	0,01	0,11
ALGUAIRE	3.105	0,00	0,00	0,00	0,30	0,00	0,00	0,00	0,30
ALMACELLES	6.728	0,00	0,00	0,00	0,65	0,00	0,19	0,00	0,84
ALMATRET	354	0,00	0,00	0,00	0,03	0,00	0,00	0,00	0,03
ALMENAR	3.653	0,00	0,00	0,00	0,36	0,00	0,00	0,00	0,36
ALPICAT	6.203	0,00	0,00	0,00	0,60	0,00	0,19	0,00	0,79
ARTESA DE LLEIDA	1.507	0,00	0,00	0,00	0,15	0,00	0,00	0,00	0,15
ASPA	216	0,00	0,00	0,00	0,02	0,00	0,00	0,00	0,02
BENAVENT DE SEGRÌA	1.540	0,00	0,00	0,00	0,15	0,00	0,00	0,00	0,15
CORBINS	1.403	0,00	0,00	0,00	0,14	0,00	0,00	0,00	0,14
GIMENELLS I PLA DE LA FONT	1.170	0,00	0,00	0,00	0,11	0,00	0,20	0,00	0,32
GRANJA D'ESCARP	986	0,00	0,00	0,00	0,10	0,00	0,00	0,00	0,10
LLARDECANS	505	0,00	0,00	0,00	0,05	0,00	0,00	0,00	0,05
LLEIDA	139.834	1,03	6,95	0,00	13,59	3,50	10,96	2,52	38,55
MAIALS	980	0,00	0,00	0,00	0,10	0,00	0,00	0,00	0,10
MASSALCOREIG	575	0,00	0,00	0,00	0,06	0,00	0,00	0,00	0,06
MONTOLIU DE LLEIDA	511	0,00	0,00	0,00	0,05	0,05	0,12	0,00	0,22
PORTELLA	772	0,00	0,00	0,00	0,08	0,00	0,00	0,00	0,08
PUIGVERD DE LLEIDA	1.442	0,00	0,00	0,00	0,14	0,00	0,00	0,00	0,14
ROSSELLÓ	3.103	0,00	0,00	0,00	0,30	0,00	0,14	0,00	0,44
SARROCA DE LLEIDA	408	0,00	0,00	0,00	0,04	0,00	0,00	0,00	0,04
SERÒS	1.907	0,00	0,00	0,00	0,19	0,00	0,00	0,00	0,19
SOSES	1.774	0,00	0,00	0,00	0,17	0,00	0,02	0,00	0,19
SUDANELL	887	0,00	0,00	0,00	0,09	0,00	0,00	0,00	0,09
SUNYER	297	0,00	0,00	0,00	0,03	0,00	0,00	0,00	0,03
TORREBESSES	302	0,00	0,00	0,00	0,03	0,00	0,00	0,00	0,03
TORREFARRERA	4.341	0,00	0,00	0,00	0,42	0,00	0,00	0,00	0,42
TORRES DE SEGRE	2.165	0,00	0,00	0,00	0,21	0,00	0,03	0,00	0,24
TORRE-SERONA	356	0,00	0,00	0,00	0,04	0,00	0,00	0,00	0,04
VILANOVA DE LA BARCA	1.160	0,00	0,00	0,00	0,11	0,00	0,00	0,00	0,11
VILANOVA DE SEGRÌA	896	0,00	0,00	0,00	0,09	0,00	0,17	0,00	0,26
TOTAL COMARCA	209.965	1,03	6,98	0,00	20,41	3,66	12,63	2,53	47,23

totes les dades són tones

tancament de dades: 18.06.2013

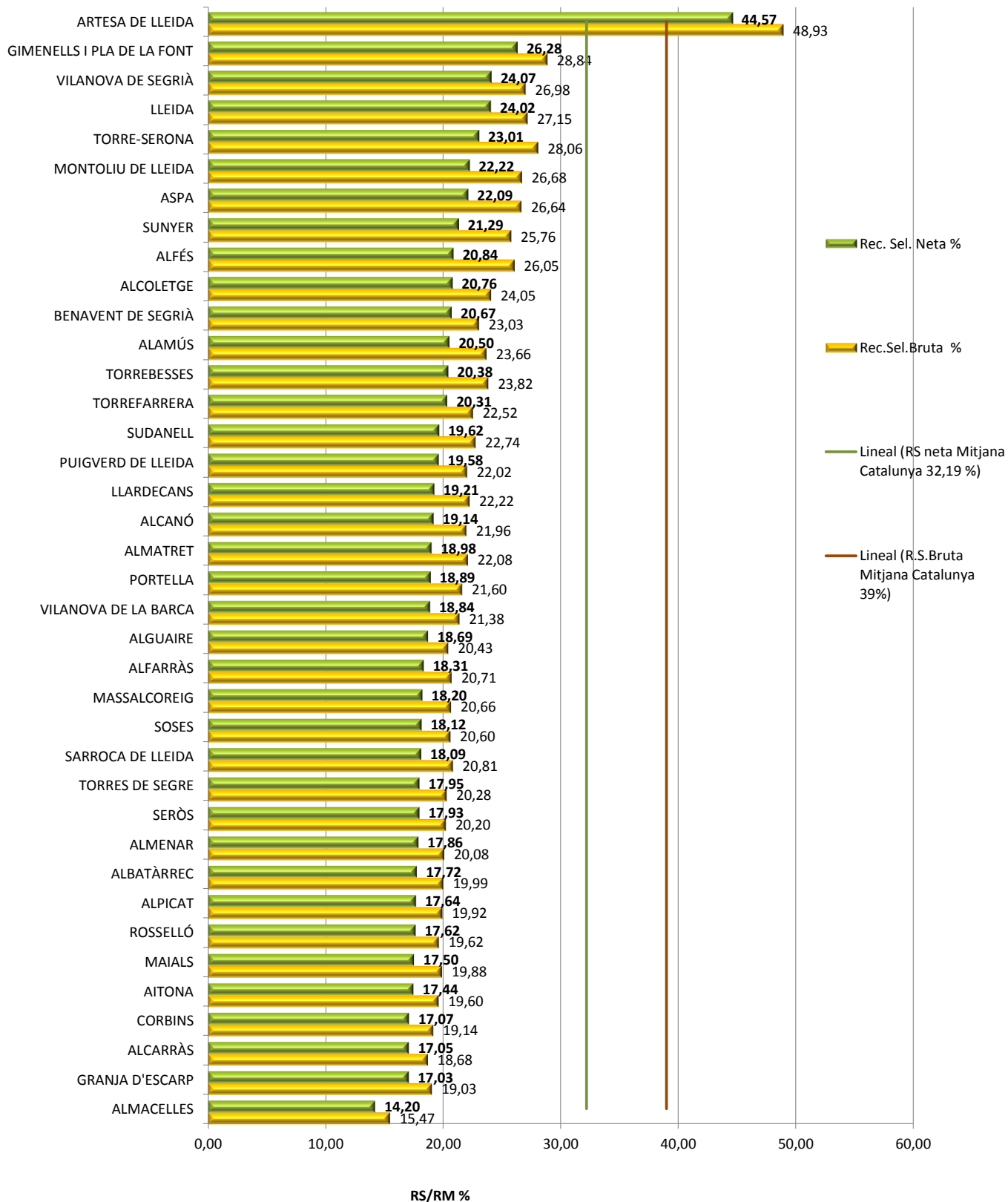
¹ ALTRES RESIDUS VALORITZABLES: Residus varis recollits a deixalleries que no pertanyen a cap categoria establerta, com per exemple rebuig, porexpan, pa sec, etc.

GENERACIÓ DE RESIDUS EN KG/HAB/DIA, ANY 2012 COMARCA: Segrià

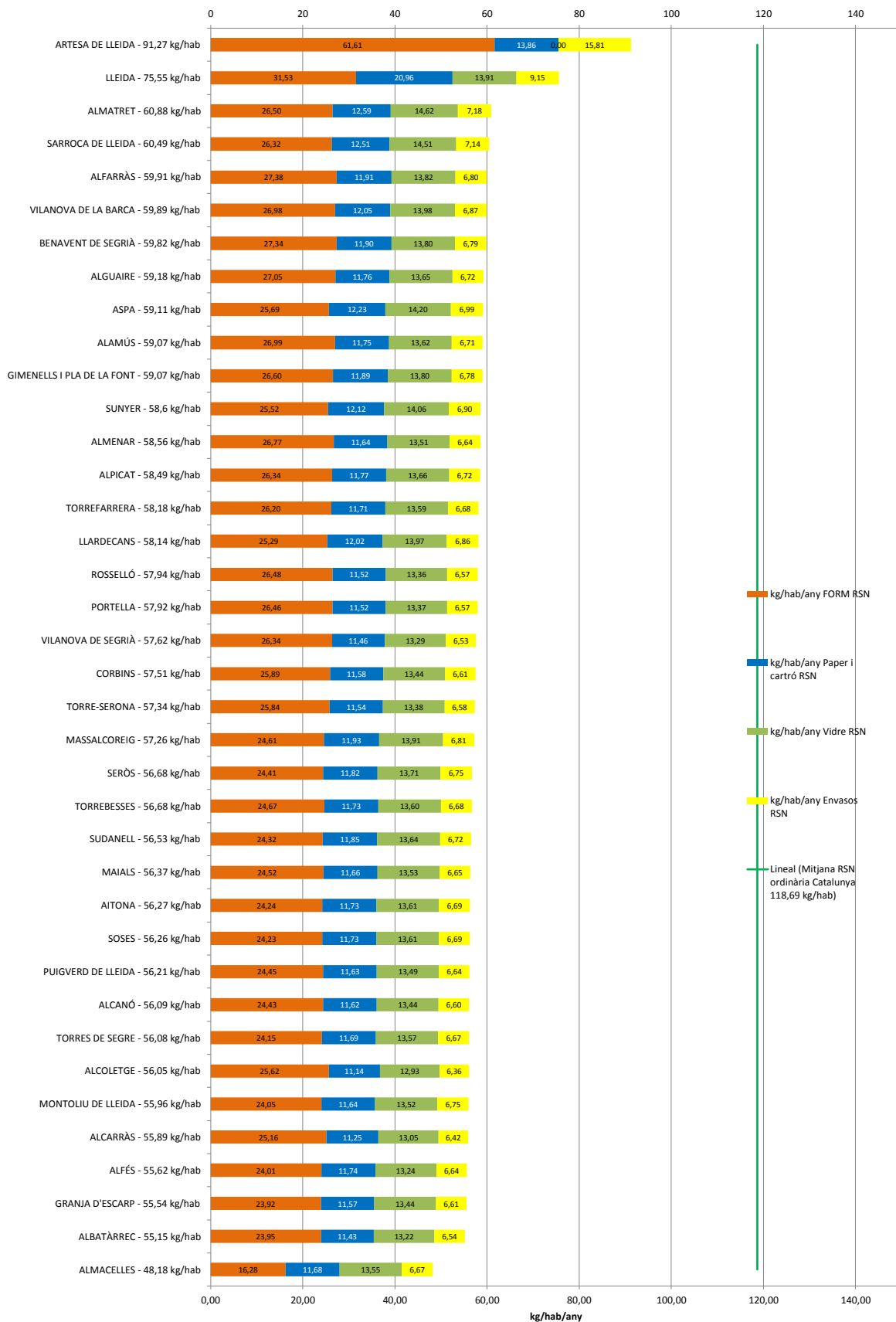


Recollida Selectiva neta a la comarca, any 2012

Comarca: Segrià



RECOLLIDA SELECTIVA NETA ORDINÀRIA, ANY 2012, COMARCA: Segrià



ESTADÍSTICA DE LA RECOLLIDA SELECTIVA BRUTA, DE LA FRACCIÓ RESTA I GENERACIÓ DE RESIDUS MUNICIPALS, ANY 2012

Comarca: Selva

Municipi	Població 2012	Recollida selectiva bruta														Fracció Resta		Generació RM total				
		RESIDUS BIODEGRADABLES				VIDRE total	ENVASOS total	VOLUM. +FUSTA total	RAEE total ²	FERRALLA total	OLIS VEGETALS total	TÈXTIL total	RUNES total	RES. ESPECIALS EN PETITES QUANTITATS total	ALTRES REC. SEL. Total ³	Total RECOLLIDA SELECTIVA	R.S. / R.M. %	Total FRACCIÓ RESTA	F.R. / R.M. %	Total RESIDUS MUNICIPALS	Kg/hab/dia	Kg/hab/any
		AUTOCOM-POSTATGE ¹	FORM total	PODA total	PAPER I CARTRÓ total																	
AMER	2.277	3,60	259,86	7,64	54,96	43,58	45,32	35,78	0,78	0,91	0,08	0,06	30,00	0,99	1,29	484,85	35,03	899,28	64,97	1.384,13	1,67	607,88
ANGLÈS	5.719	4,20	248,30	9,62	110,76	75,28	81,71	78,35	5,41	2,15	0,61	0,90	50,00	1,41	2,64	671,34	32,30	1.407,30	67,70	2.078,64	1,00	363,46
ARBÚCIES	6.741	11,00	311,00	0,00	280,78	229,13	155,89	198,24	24,31	10,00	1,00	0,00	71,00	1,00	7,45	1.300,80	45,20	1.576,85	54,80	2.877,65	1,17	426,89
BLANES	39.785	7,20	2.480,18	189,44	1.002,80	856,84	520,48	921,68	79,37	28,84	5,52	14,36	999,18	14,38	23,81	7.144,08	32,36	14.933,90	67,64	22.077,98	1,52	554,93
BREDA	3.767	0,00	151,26	95,97	109,26	101,97	63,84	82,68	10,29	1,19	1,60	1,28	137,35	2,29	4,46	763,43	38,66	1.211,20	61,34	1.974,63	1,44	524,19
BRUNYOLA	397	41,30	0,00	0,00	20,29	15,47	14,73	1,06	0,33	0,75	0,00	0,00	0,00	0,81	0,54	95,28	37,95	155,81	62,05	251,09	1,73	632,47
CALDES DE MALAVELLA	7.071	15,70	360,32	217,30	182,34	142,71	124,09	300,31	13,31	12,53	0,79	0,00	224,00	2,35	2,89	1.598,63	36,64	2.763,96	63,36	4.362,59	1,69	616,97
CELLERA DE TER	2.066	5,40	132,87	70,38	57,75	43,74	47,95	30,22	3,68	0,00	0,40	0,35	72,00	0,69	2,45	467,88	44,63	580,36	55,37	1.048,24	1,39	507,38
FOGARS DE LA SELVA	1.529	0,00	64,21	0,00	35,65	26,66	35,10	0,00	0,52	0,00	0,00	0,00	0,00	0,10	0,10	162,25	22,89	546,54	77,11	708,79	1,27	463,56
HOSTALRIC	4.018	0,00	164,63	0,00	87,00	92,83	75,77	36,96	5,47	3,26	0,25	0,78	0,00	0,59	0,68	468,22	29,21	1.134,48	70,79	1.602,70	1,09	398,88
LLORET DE MAR	40.837	15,00	1.993,10	309,66	2.318,34	2.014,08	539,64	343,23	39,99	34,09	1,30	2,49	601,56	23,45	21,58	8.257,51	23,70	26.590,96	76,30	34.848,47	2,34	853,36
MACANET DE LA SELVA	7.175	36,20	303,44	149,58	241,92	90,57	95,48	131,47	11,37	12,93	0,12	0,00	217,88	11,46	15,85	1.318,27	27,54	3.467,64	72,46	4.785,91	1,83	667,03
MASSANES	711	29,70	0,00	58,95	17,45	15,20	17,22	80,90	0,24	0,00	0,00	0,00	0,00	0,00	0,05	219,71	31,83	470,54	68,17	690,25	2,66	970,82
OSOR	451	18,70	0,00	0,00	16,99	13,72	9,47	6,85	0,40	0,52	0,00	0,00	0,00	0,00	0,10	66,76	28,18	170,10	71,82	236,86	1,44	525,18
RIELLS I VIABREA	3.980	14,20	151,94	51,82	56,85	51,68	55,29	93,57	1,49	1,15	0,85	0,95	106,15	3,16	3,93	593,02	28,37	1.497,05	71,63	2.090,07	1,44	525,14
RIUDARENES	2.180	7,20	104,18	0,00	87,98	54,92	54,00	0,00	0,77	0,00	0,00	0,00	0,00	0,00	0,15	309,19	28,42	778,80	71,58	1.087,99	1,37	499,08
RIUDELLOTS DE LA SELVA	2.037	8,20	138,40	223,34	88,98	51,27	71,98	39,70	7,75	0,78	0,43	0,84	627,00	0,87	1,91	704,45	52,91	627,07	47,09	1.331,52	1,79	653,67
SANT FELIU DE BUIXALLEU	788	66,00	15,06	0,00	21,66	21,33	19,45	66,54	0,90	0,00	0,00	0,00	0,00	0,05	210,99	36,02	374,80	63,98	585,79	2,04	743,39	
SANT HILARI SACALM	5.753	4,70	207,88	32,60	130,74	107,99	69,65	88,88	17,36	31,74	1,77	0,00	167,96	0,97	4,14	866,38	31,27	1.904,10	68,73	2.770,48	1,32	481,57
SANT JULIÀ DE LLOR I BONMATÍ	1.244	1,60	117,44	110,23	46,17	30,73	40,37	12,17	2,27	1,70	0,15	0,00	0,00	0,41	1,23	364,47	65,94	188,23	34,06	552,70	1,22	444,30
SANTA COLOMA DE FARNERS	12.448	15,40	959,30	689,16	433,55	232,37	232,64	280,04	43,63	40,17	3,46	21,52	253,64	12,33	47,93	3.265,14	50,67	3.179,14	49,33	6.444,28	1,42	517,70
SILS	5.702	9,80	244,13	16,68	171,37	67,48	116,84	24,05	5,72	0,74	0,56	0,46	123,50	0,78	2,24	784,34	28,34	1.983,60	71,66	2.767,94	1,33	485,43
SUSQUEDA	105	21,40	0,00	0,00	6,99	6,95	4,87	4,44	0,04	0,00	0,00	0,00	0,00	0,00	0,01	44,69	65,19	23,87	34,81	68,56	1,79	652,98
TOSSA DE MAR	5.952	5,70	501,26	0,00	273,80	352,38	176,68	0,00	2,49	0,00	0,00	12,75	0,00	0,00	1,05	1.326,11	20,05	5.286,36	79,95	6.612,47	3,04	1.110,97
VIDRERES	7.732	14,50	285,03	471,46	115,16	123,82	116,72	157,64	20,40	14,40	1,13	2,95	530,00	5,94	6,92	1.866,07	41,65	2.614,79	58,35	4.480,86	1,59	579,52
VILOBÍ D'ONYAR	3.053	14,20	183,76	5,75	110,28	90,41	85,58	67,72	8,86	6,76	0,54	0,75	118,00	3,77	3,20	699,57	53,11	617,56	46,89	1.317,13	1,18	431,42
TOTAL COMARCA	173.518	370,90	9.377,55	2.709,57	6.079,82	4.953,11	2.870,76	3.082,47	307,14	204,60	20,56	60,44	3.772,22	87,64	156,64	34.053,43	31,23	74.984,29	68,77	109.037,72	1,72	628,39
RS TOTAL/RM %		0,34	8,60	2,48	5,58	4,54	2,63	2,83	0,28	0,19	0,02	0,06	3,46	0,08	0,14	31,23		68,77		100,00		
TOTAL CATALUNYA	7.570.908	389.242,08	99.179,56	318.088,79	169.174,94	135.302,18	163.586,04	19.996,83	6.224,32	1.155,47	6.653,85	122.491,81	2.007,98	24.839,07	1.457.942,91	39,05	2.275.315,75	60,95	3.733.258,67	1,35	492,87	
RS/RM % Catalunya		10,43	2,66	8,52	4,53	3,62	4,38	0,54	0,17	0,03	0,18	3,28	0,05	0,67	39,05		60,95		-7,69			
VARIACIÓ 11/12 %	0,42	-5,47	-5,21	-22,14	-6,40	-1,25	-11,79	-19,68	-30,79	7,31	-34,87	-9,85	1,65	-19,59	-11,21		-5,28					

totes les dades són tones

tancament de dades: 18.06.2013

¹AUTOCOMPOSTATGE: inclou FORM i Fracció Vegetal

²Les dades de RAEE s'han calculat en base de la informació facilitada per les deixalleries i dels SIG. Les dues fonts no sempre coincideixen per diferència de criteri de comptabilització. Per això finalment s'ha optat per respectar les dades de les deixalleries i repartir la diferència al total aportat pels SIG per comarca en funció de la població.

³ALTRES RECOLLIDES SELECTIVES: Bateries, fibrociment, olis minerals, piles, medicaments, pneumàtics i altres residus valoritzables recollits en punts específics i en deixalleries (vegeu taula: Desglossament d'Altres Recollides Selectives)

Desglossament d'Altres Recollides Selectives

Any 2012

Comarca: Selva

MUNICIPI	POBLACIÓ	ALTRES RESIDUS VALORITZABLES ¹	BATERIES	FIBRO-CIMENT	MEDICAMENTS	OLIS MINERALS	PILES	PNEUMÀTICS	TOTAL ALTRES RECOLLIDES SELECTIVES
AMER	2.277	0,21	0,16	0,00	0,15	0,41	0,00	0,36	1,29
ANGLÈS	5.719	1,21	0,00	0,00	0,38	0,03	0,16	0,86	2,64
ARBÚCIES	6.741	7,00	0,00	0,00	0,45	0,00	0,00	0,00	7,45
BLANES	39.785	7,56	3,38	1,60	2,65	3,92	2,59	2,10	23,81
BREDA	3.767	1,63	0,12	0,00	0,25	0,59	0,33	1,54	4,46
BRUNYOLA	397	0,03	0,30	0,00	0,03	0,07	0,00	0,12	0,54
CALDES DE MALAVELLA	7.071	1,12	0,00	0,00	0,47	0,00	0,69	0,60	2,89
CELLERA DE TER	2.066	0,23	0,00	0,00	0,14	0,13	0,00	1,96	2,45
FOGARS DE LA SELVA	1.529	0,00	0,00	0,00	0,10	0,00	0,00	0,00	0,10
HOSTALRIC	4.018	0,00	0,00	0,00	0,27	0,33	0,00	0,08	0,68
LLORET DE MAR	40.837	12,62	1,25	0,00	2,72	2,46	1,77	0,76	21,58
MAÇANET DE LA SELVA	7.175	10,76	0,02	4,02	0,48	0,11	0,46	0,00	15,85
MASSANES	711	0,00	0,00	0,00	0,05	0,00	0,00	0,00	0,05
OSOR	451	0,07	0,00	0,00	0,03	0,00	0,00	0,00	0,10
RIELLS I VIABREA	3.980	0,73	0,57	0,00	0,27	0,61	0,19	1,56	3,93
RIUDARENES	2.180	0,00	0,00	0,00	0,15	0,00	0,00	0,00	0,15
RIUDELLOTS DE LA SELVA	2.037	0,39	0,00	0,00	0,14	0,33	0,18	0,88	1,91
SANT FELIU DE BUIXALLEU	788	0,00	0,00	0,00	0,05	0,00	0,00	0,00	0,05
SANT HILARI SACALM	5.753	1,33	0,00	0,00	0,38	0,00	0,27	2,15	4,14
SANT JULIÀ DE LLOR I BONMATÍ	1.244	0,41	0,05	0,00	0,08	0,28	0,03	0,37	1,23
SANTA COLOMA DE FARNERS	12.448	43,44	0,27	0,30	0,83	1,35	0,91	0,83	47,93
SILS	5.702	0,02	0,00	0,00	0,38	0,06	0,25	1,53	2,24
SUSQUEDA	105	0,00	0,00	0,00	0,01	0,00	0,00	0,00	0,01
TOSSA DE MAR	5.952	0,00	0,00	0,00	0,40	0,00	0,66	0,00	1,05
VIDRERES	7.732	0,54	0,59	0,00	0,52	1,78	0,67	2,82	6,92
VILOBÍ D'ONYAR	3.053	0,39	0,00	0,00	0,20	0,09	0,29	2,23	3,20
TOTAL COMARCA	173.518	89,68	6,72	5,92	11,57	12,54	9,45	20,76	156,64

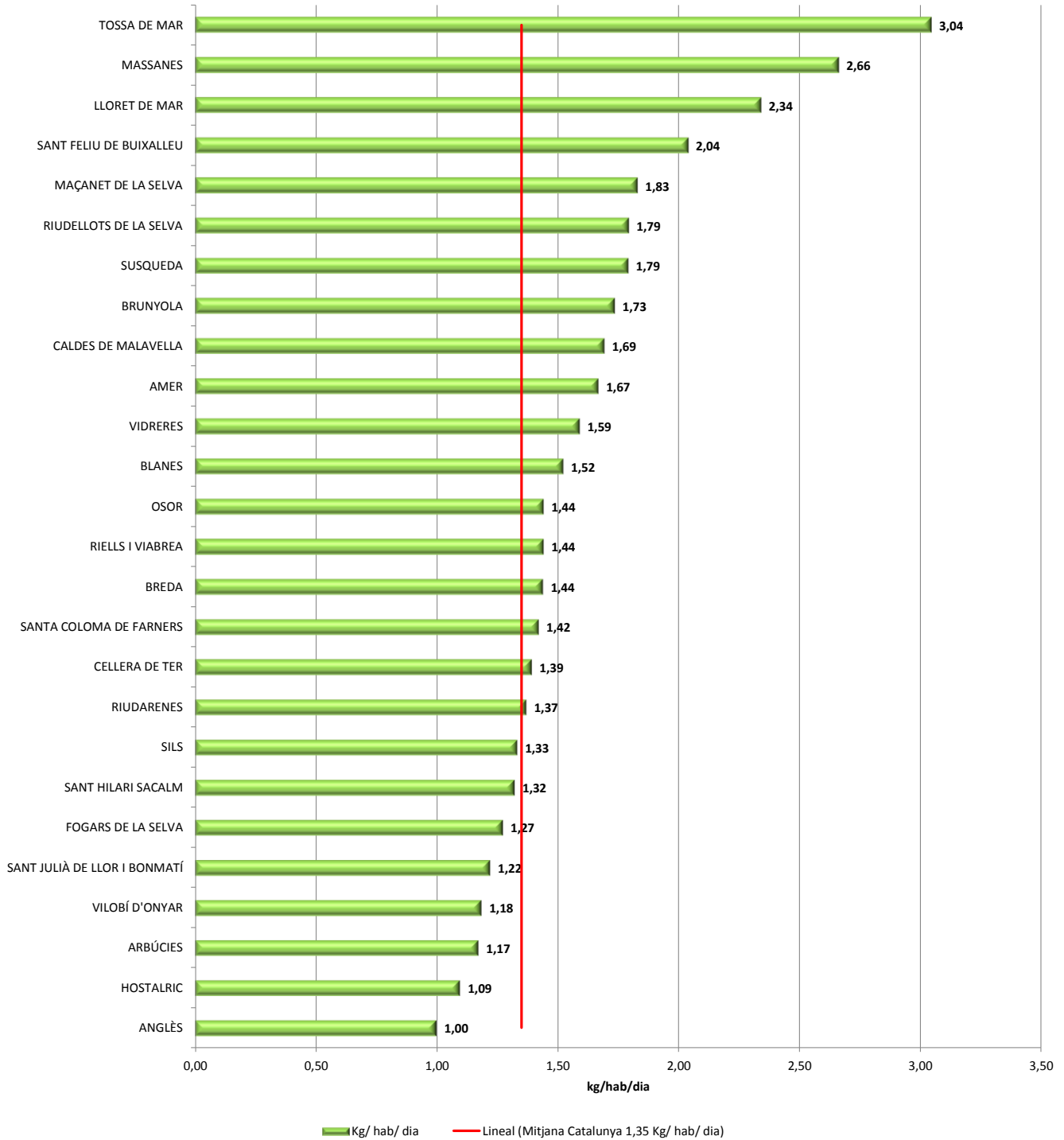
totes les dades són tones

tancament de dades:

18.06.2013

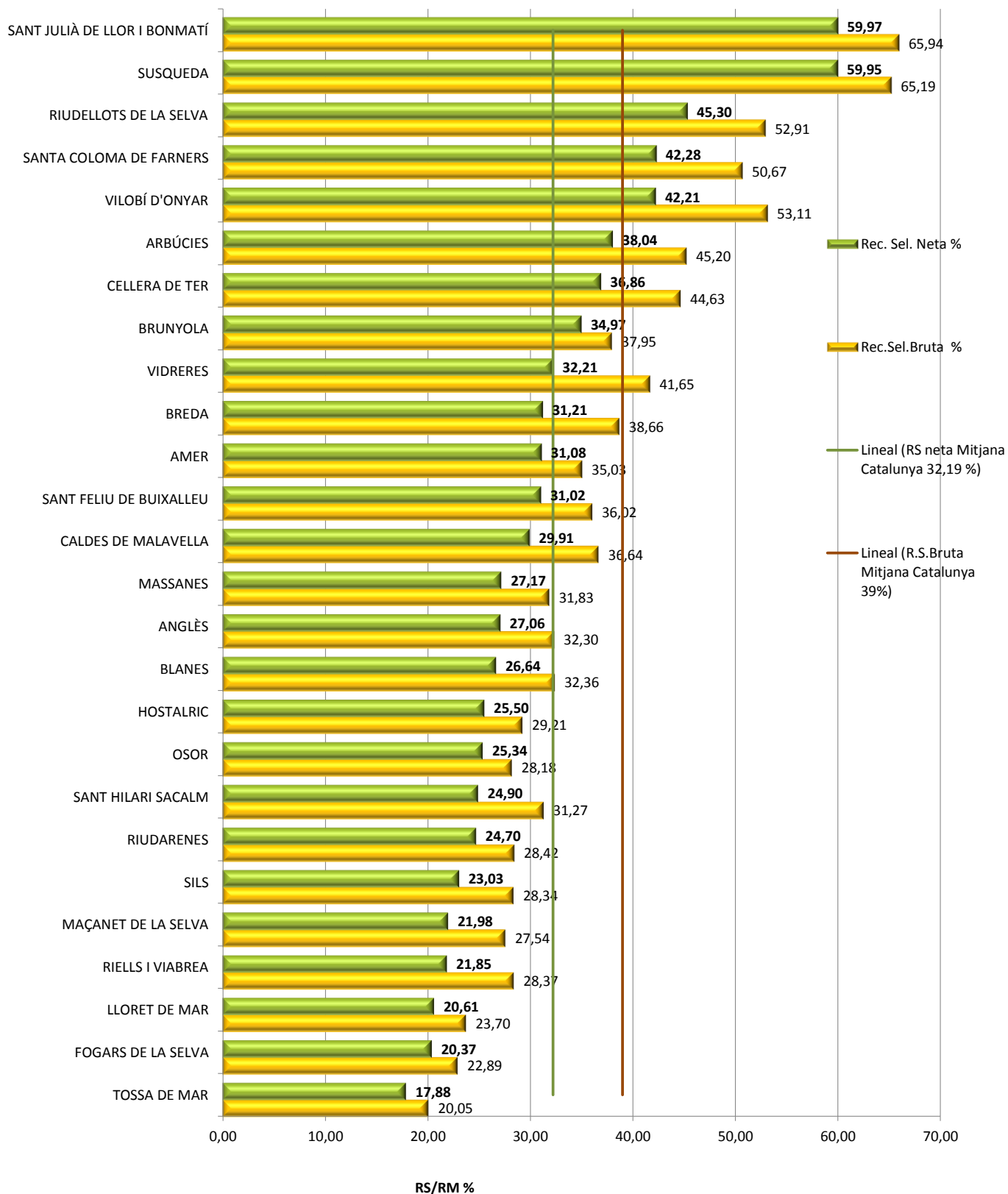
¹ ALTRES RESIDUS VALORITZABLES: Residus varis recollits a deixalleries que no pertanyen a cap categoria establerta, com per exemple rebuig, porexpan, pa sec, etc.

GENERACIÓ DE RESIDUS EN KG/HAB/DIA, ANY 2012 COMARCA: Selva

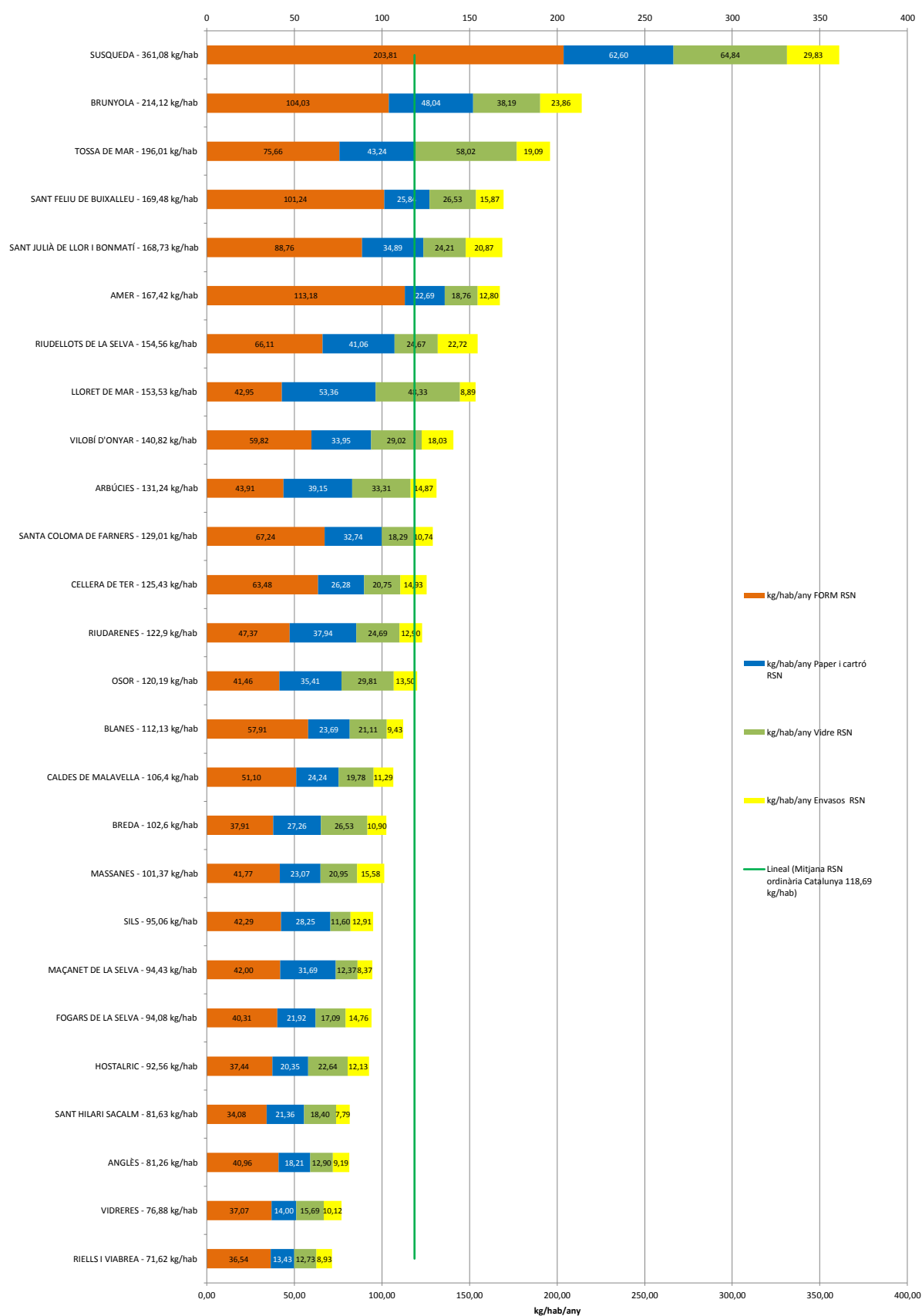


Recollida Selectiva neta a la comarca, any 2012

Comarca: Selva



RECOLLIDA SELECTIVA NETA ORDINÀRIA, ANY 2012, COMARCA: Selva



ESTADÍSTICA DE LA RECOLLIDA SELECTIVA BRUTA, DE LA FRACCIÓ RESTA I GENERACIÓ DE RESIDUS MUNICIPALS, ANY 2012

Comarca: Solsonès

Municipi	Població 2012	Recollida selectiva bruta															Fracció Resta		Generació RM total			
		RESIDUS BIODEGRADABLES				VIDRE total	ENVASOS total	VOLUM. +FUSTA total	RAEE total ²	FERRALLA total	OLIS VEGETALS total	TÈXTIL total	RUNES total	RES. ESPECIALS EN PETITES QUANTITATS total	ALTRES REC. SEL. Total ³	Total RECOLLIDA SELECTIVA	R.S. / R.M. %	Total FRACCIÓ RESTA	F.R. / R.M. %	Total RESIDUS MUNICIPALS	Kg/hab/dia	Kg/hab/any
		AUTOCOM-POSTATGE ¹	FORM total	PODA total	PAPER I CARTRÒ total																	
CASTELLAR DE LA RIBERA	159	3,60	0,00	0,00	1,49	1,85	1,03	0,00	0,00	0,00	0,00	0,00	0,00	0,00	0,02	7,99	20,70	30,60	79,30	38,59	0,66	242,69
CLARIANA DE CARDENER	142	5,10	0,00	0,00	5,52	6,85	4,15	0,00	0,00	0,00	0,00	0,00	0,00	0,00	0,02	21,64	42,38	29,42	57,62	51,06	0,99	359,59
COMA I LA PEDRA	274	49,20	0,00	0,00	8,84	14,99	3,08	0,00	0,00	0,00	0,00	0,00	0,00	0,00	0,04	76,15	36,11	134,74	63,89	210,89	2,11	769,65
GUIXERS	132	3,30	0,00	0,00	3,56	4,81	1,78	0,00	0,06	0,00	0,00	0,00	0,00	0,00	0,02	13,53	17,72	62,82	82,28	76,35	1,58	578,38
LLADURS	180	6,00	0,00	0,00	4,24	7,59	2,87	0,00	0,00	0,00	0,00	0,00	0,00	0,00	0,02	20,72	35,38	37,85	64,62	58,57	0,89	325,39
LLOBERA	206	7,50	0,00	0,00	5,44	6,66	3,24	0,00	0,00	0,00	0,00	0,00	0,00	0,00	0,03	22,87	35,81	40,99	64,19	63,86	0,85	310,00
MOLSOSA	115	4,50	0,00	0,00	3,58	1,48	1,95	0,00	0,00	0,00	0,00	0,00	0,00	0,00	0,02	11,53	33,44	22,95	66,56	34,48	0,82	299,83
NAVÈS	274	12,30	0,00	0,00	7,90	5,18	2,92	0,00	0,00	0,00	0,00	0,00	0,00	0,00	0,04	28,33	34,36	54,13	65,64	82,46	0,82	300,96
ODÈN	268	4,50	0,00	0,00	4,87	4,07	2,82	0,00	0,00	0,00	0,00	0,00	0,00	0,00	0,04	16,30	23,94	51,78	76,06	68,08	0,70	254,01
OLIUS	881	4,80	47,13	0,00	22,31	17,40	11,30	0,00	0,00	0,00	0,00	0,00	0,00	0,00	0,12	103,06	19,91	414,55	80,09	517,61	1,61	587,53
PINELL DE SOLSONÈS	210	6,60	0,00	0,00	2,96	1,11	1,47	0,00	0,00	0,00	0,00	0,00	0,00	0,00	0,03	12,16	22,39	42,17	77,61	54,33	0,71	258,73
PINÓS	302	7,20	0,00	0,00	6,49	6,66	2,79	0,00	0,00	0,00	0,00	0,00	0,00	0,00	0,04	23,18	27,28	61,78	72,72	84,96	0,77	281,31
RINER	294	8,10	0,00	0,00	11,72	11,10	5,65	0,00	0,00	0,00	0,00	0,00	0,00	0,00	0,04	36,61	39,00	57,27	61,00	93,88	0,87	319,32
SANT LLORENÇ DE MORUNYS	1.038	0,00	96,35	49,00	36,07	35,18	34,60	17,76	9,60	18,27	0,74	0,00	127,47	0,10	0,45	425,60	48,88	445,09	51,12	870,69	2,30	838,82
SOLSONA	9.201	6,80	424,13	7,52	332,34	237,04	179,57	165,80	40,53	67,89	4,61	0,00	21,00	2,94	6,68	1.496,85	37,23	2.523,98	62,77	4.020,83	1,20	437,00
TOTAL COMARCA	13.676	129,50	567,61	56,52	457,33	361,97	259,20	183,56	50,19	86,16	5,35	0,00	148,47	3,04	7,60	2.316,51	36,62	4.010,12	63,38	6.326,63	1,27	462,61
RS TOTAL/RM %		2,05	8,97	0,89	7,23	5,72	4,10	2,90	0,79	1,36	0,08	0,00	2,35	0,05	0,12	36,62		63,38		100,00		
TOTAL CATALUNYA	7.570.908	389.242,08	99.179,56	318.088,79	169.174,94	135.302,18	163.586,04	19.996,83	6.224,32	1.155,47	6.653,85	122.491,81	2.007,98	24.839,07	1.457.942,91	39,05	2.275.315,75	60,95	3.733.258,67	1,35	492,87	
RS/RM % Catalunya		10,43	2,66	8,52	4,53	3,62	4,38	0,54	0,17	0,03	0,18	3,28	0,05	0,67	39,05		60,95					
VARIACIÓ 11/12 %	0,42	-5,47	-5,21	-22,14	-6,40	-1,25	-11,79	-19,68	-30,79	7,31	-34,87	-9,85	1,65	-19,59	-11,21		-5,28			-7,69		

totes les dades són tones

18.06.2013

tancament de dades:

18.06.2013

¹AUTOCOMPOSTATGE: inclou FORM i Fracció Vegetal

²Les dades de RAEE s'han calculat en base de la informació facilitada per les deixalleries i dels SIG. Les dues fonts no sempre coincideixen per diferència de criteri de comptabilització. Per això finalment s'ha optat per respectar les dades de les deixalleries i repartir la diferència al total aportat pels SIG per comarca en funció de la població.

³ALTRES RECOLLIDES SELECTIVES: Bateries, fibrociment, olis minerals, piles, medicaments, pneumàtics i altres residus valoritzables recollits en punts específics i en deixalleries (vegeu taula: Desglossament d'Altres Recollides Selectives)

Desglossament d'Altres Recollides Selectives

Any 2012

Comarca: Solsonès

MUNICIPI	POBLACIÓ	ALTRES RESIDUS VALORITZABLES ¹	BATERIES	FIBRO-CIMENT	MEDICA-MENTS	OLIS MINERALS	PILES	PNEU-MÀTICS	TOTAL ALTRES RECOLLIDES SELECTIVES
CASTELLAR DE LA RIBERA	159	0,00	0,00	0,00	0,02	0,00	0,00	0,00	0,02
CLARIANA DE CARDENER	142	0,00	0,00	0,00	0,02	0,00	0,00	0,00	0,02
COMA I LA PEDRA	274	0,00	0,00	0,00	0,04	0,00	0,00	0,00	0,04
GUIXERS	132	0,00	0,00	0,00	0,02	0,00	0,00	0,00	0,02
LLADURS	180	0,00	0,00	0,00	0,02	0,00	0,00	0,00	0,02
LLOBERA	206	0,00	0,00	0,00	0,03	0,00	0,00	0,00	0,03
MOLSOSA	115	0,00	0,00	0,00	0,02	0,00	0,00	0,00	0,02
NAVÈS	274	0,00	0,00	0,00	0,04	0,00	0,00	0,00	0,04
ODÈN	268	0,00	0,00	0,00	0,04	0,00	0,00	0,00	0,04
OLIUS	881	0,00	0,00	0,00	0,12	0,00	0,00	0,00	0,12
PINELL DE SOLSONÈS	210	0,00	0,00	0,00	0,03	0,00	0,00	0,00	0,03
PINÓS	302	0,00	0,00	0,00	0,04	0,00	0,00	0,00	0,04
RINER	294	0,00	0,00	0,00	0,04	0,00	0,00	0,00	0,04
SANT LLORENÇ DE MORUNYS	1.038	0,00	0,00	0,00	0,14	0,00	0,31	0,00	0,45
SOLSONA	9.201	0,00	0,00	0,00	1,24	0,84	1,27	3,33	6,68
TOTAL COMARCA	13.676	0,00	0,00	0,00	1,85	0,84	1,59	3,33	7,60

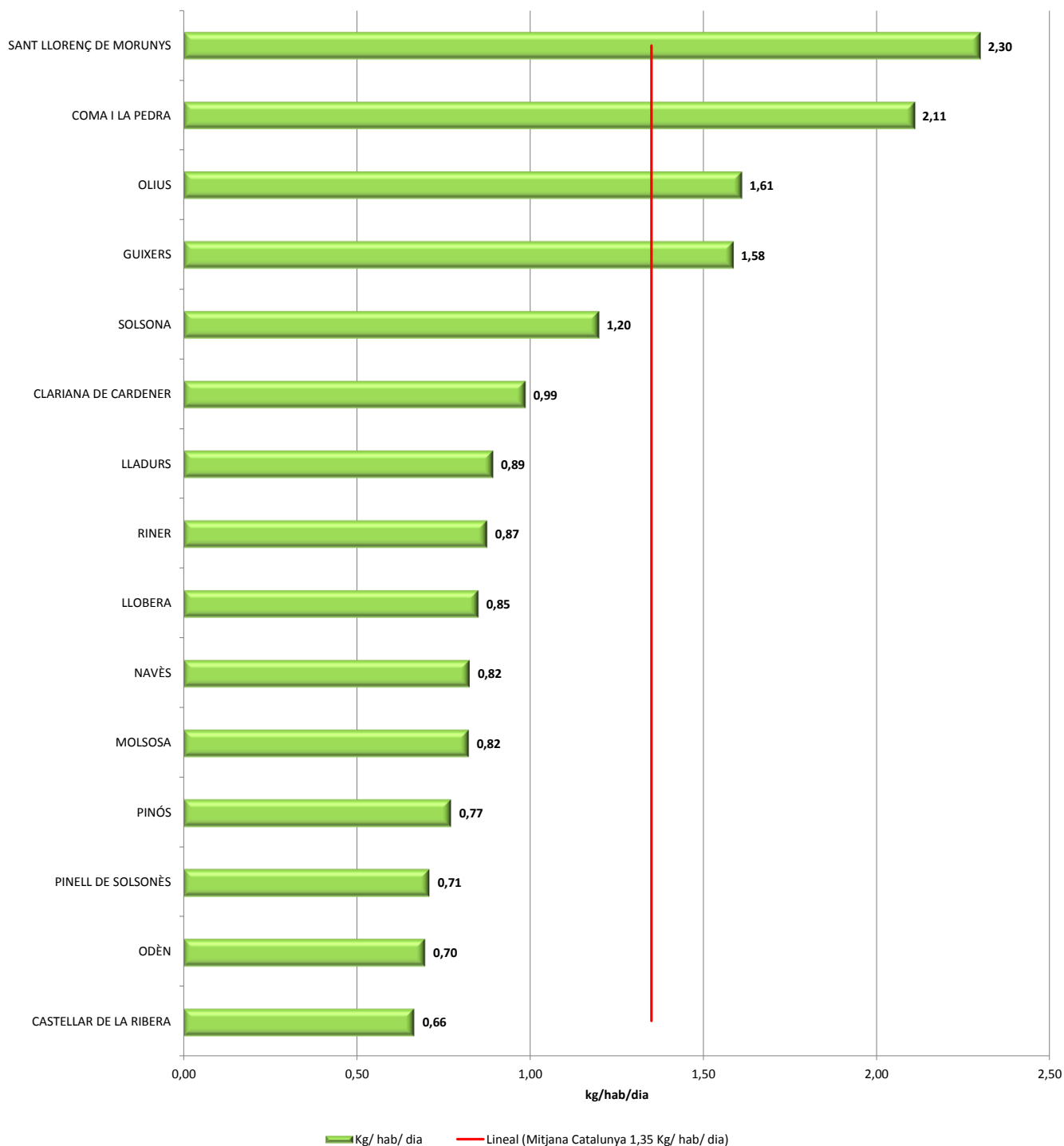
totes les dades són tones

tancament de dades:

18.06.2013

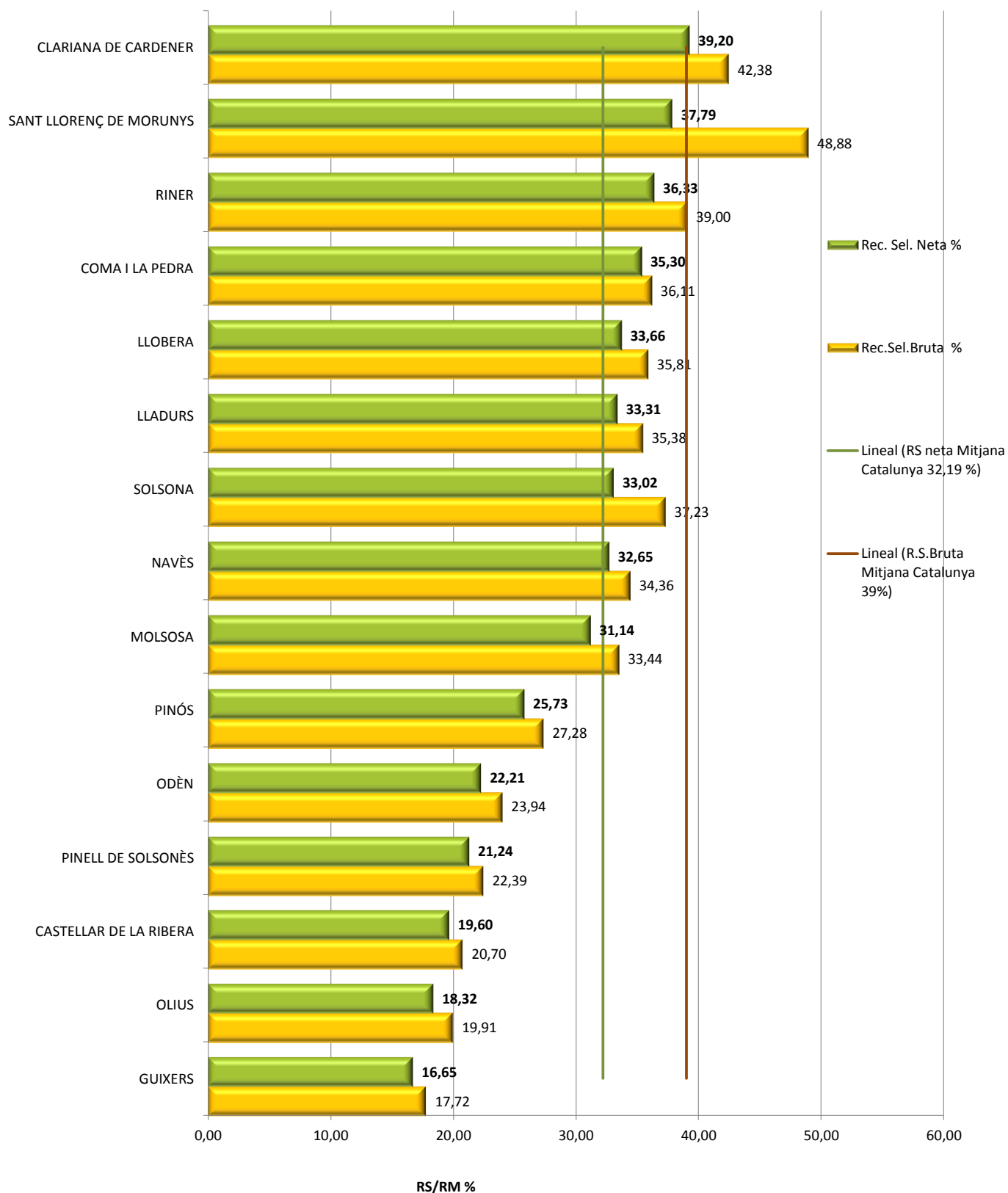
¹ ALTRES RESIDUS VALORITZABLES: Residus varis recollits a deixalleries que no pertanyen a cap categoria establerta, com per exemple rebuig, porexpan, pa sec, etc.

GENERACIÓ DE RESIDUS EN KG/HAB/DIA, ANY 2012 COMARCA: Solsonès

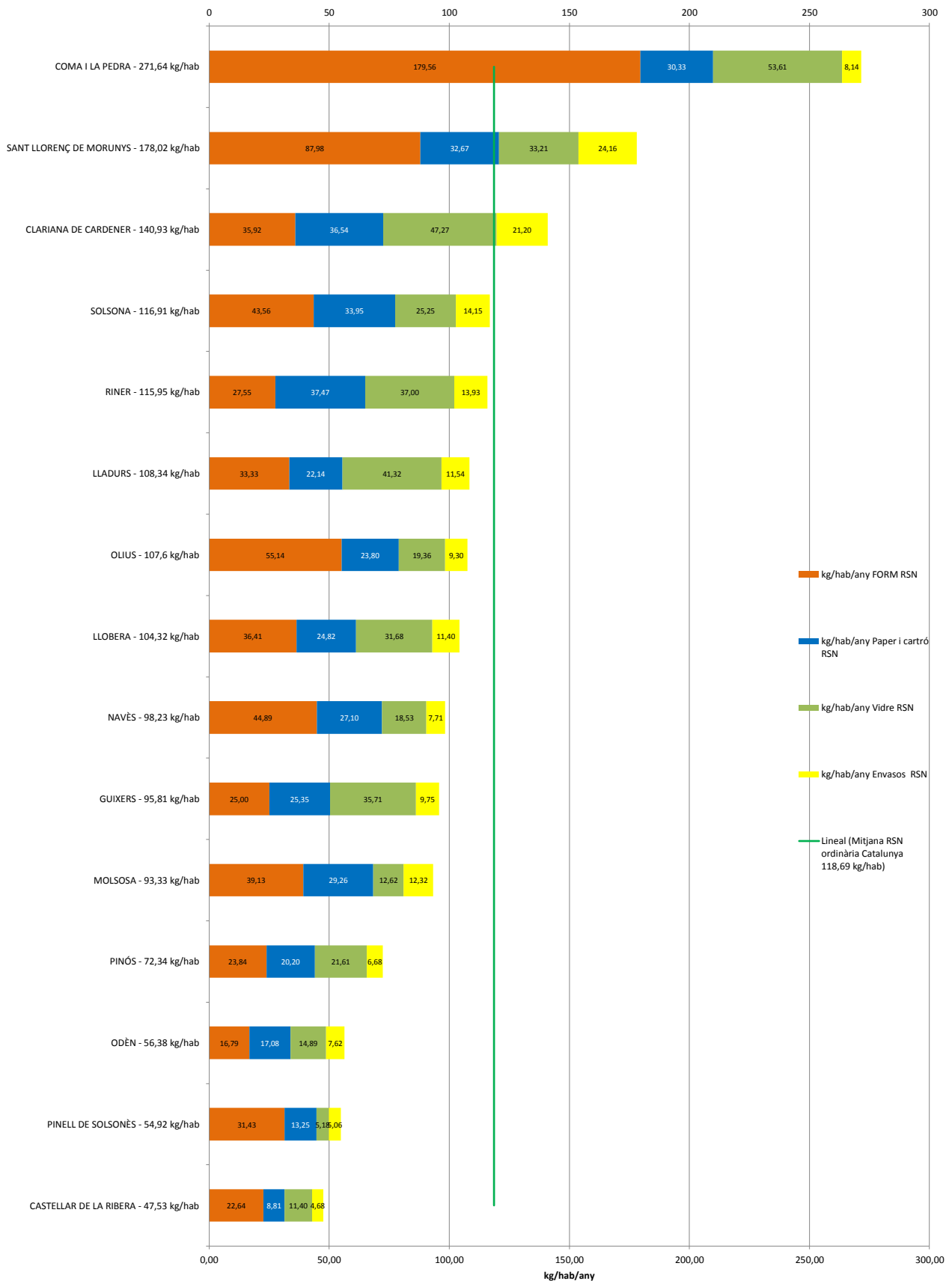


Recollida Selectiva neta a la comarca, any 2012

Comarca: Solsonès



**RECOLLIDA SELECTIVA NETA ORDINÀRIA, ANY 2012,
COMARCA: Solsonès**



ESTADÍSTICA DE LA RECOLLIDA SELECTIVA BRUTA, DE LA FRACCIÓ RESTA I GENERACIÓ DE RESIDUS MUNICIPALS, ANY 2012

Comarca: Tarragonès

Municipi	Població 2012	Recollida selectiva bruta													Fracció Resta		Generació RM total						
		RESIDUS BIODEGRADABLES					VIDRE total	ENVASOS total	VOLUM. +FUSTA total	RAEE total ²	FERRALLA total	OLIS VEGETALS total	TÈXTEL total	RUNES total	RES. ESPECIALS EN PETITES QUANTITATS total	ALTRES REC. SEL. Total ³	Total RECOLLIDA SELECTIVA	R.S. / R.M. %	Total FRACCIÓ RESTA	F.R. / R.M. %	Total RESIDUS MUNICIPALS	Kg/hab/dia	Kg/hab/any
		BIORRESIDUS			PAPER I CARTRÓ total																		
		AUTOCOM-POSTATGE ¹	FORM total	PODA total																			
ALTAFULLA	4.835	0,00	600,84	43,35	199,88	222,60	203,03	314,09	5,00	1,75	0,02	0,02	33,67	0,35	0,64	1.625,23	52,45	1.473,48	47,55	3.098,71	1,76	640,89	
CANONJA*	5.723	0,00	0,00	0,00	0,00	0,00	0,00	0,00	0,00	0,00	0,00	0,00	0,00	0,00	0,00	0,00	0,00	0,00	0,00	0,00	0,00	0,00	
CATLLAR	4.164	0,00	0,00	936,29	67,19	49,10	47,82	431,94	9,77	5,09	0,43	0,06	94,48	0,84	2,10	1.645,11	47,10	1.847,40	52,90	3.492,51	2,30	838,74	
CONSTANTI	6.774	0,00	0,00	1,92	128,03	91,69	100,73	22,64	5,82	0,58	0,04	0,03	14,62	0,05	0,76	366,91	13,58	2.334,28	86,42	2.701,19	1,09	398,76	
CREIXELL	3.431	0,00	0,00	3,08	31,22	54,45	31,41	14,65	2,28	0,28	0,13	0,00	31,62	0,36	0,85	170,33	6,73	2.359,56	93,27	2.529,89	2,02	737,36	
MORELL	3.514	0,00	0,00	20,29	143,13	69,92	128,36	14,30	6,03	0,73	0,65	277,78	2,74	1,01	742,96	40,17	1.106,80	59,83	1.849,76	1,44	526,40		
NOU DE GAIA	555	0,00	0,00	0,00	14,48	14,99	19,38	36,55	0,83	1,04	0,06	0,35	5,10	0,25	0,39	93,41	38,25	150,83	61,75	244,24	1,21	440,08	
PALLARESOS	4.387	0,00	0,00	628,26	98,18	81,15	93,52	300,82	5,90	2,89	0,17	0,15	34,45	0,40	1,12	1.247,02	48,08	1.346,49	51,92	2.593,51	1,62	591,18	
PERAFORT	1.264	0,00	0,00	86,24	28,19	35,71	34,29	63,40	1,17	0,91	0,12	0,29	1,70	0,08	0,19	252,29	45,96	296,68	54,04	548,97	1,19	434,31	
POBLA DE MAFUMET	2.948	0,00	0,00	0,44	20,74	22,41	21,66	233,63	4,35	0,83	0,13	0,15	21,60	0,60	0,76	327,31	26,36	914,37	73,64	1.241,68	1,15	421,19	
POBLA DE MONTORNÈS	2.897	0,00	0,00	691,53	38,82	41,21	25,93	257,70	1,84	1,16	0,18	0,10	4,22	0,26	0,58	1.063,54	45,88	1.254,53	54,12	2.318,07	2,19	800,16	
RENAU	137	0,00	0,00	0,01	6,35	4,36	4,40	4,83	0,07	0,05	0,00	0,00	0,86	0,10	0,02	21,06	43,10	27,80	56,90	48,86	0,98	356,61	
RIERA DE GAIA	1.691	0,00	0,00	124,46	35,71	37,16	26,88	120,08	5,51	1,20	0,08	0,07	16,85	0,62	0,26	368,89	41,37	522,73	58,63	891,62	1,44	527,27	
RODA DE BARA	6.299	0,00	282,44	11,53	98,15	96,88	87,12	13,18	4,86	0,57	0,09	12,88	23,36	0,26	1,07	632,39	10,30	5.510,00	89,70	6.142,39	2,67	975,14	
SALOMÓ	540	0,00	0,00	28,62	24,86	16,39	15,75	48,77	1,00	1,77	0,15	0,67	1,03	0,35	0,17	139,52	39,50	213,69	60,50	353,21	1,79	654,10	
SALOU	26.601	3,60	4.311,14	362,88	1.120,08	2.454,74	986,00	629,44	23,84	9,32	9,46	84,50	1.248,00	4,93	15,43	11.263,36	38,88	17.707,25	61,12	28.970,61	2,98	1.089,08	
SECUITA	1.607	0,00	0,00	147,96	44,91	44,81	46,76	111,02	3,09	2,35	0,25	0,18	24,76	0,29	0,74	427,11	47,57	470,82	52,43	897,93	1,53	558,76	
TARRAGONA	133.954	0,00	4.997,00	1.604,80	4.648,41	2.251,42	2.665,61	2.564,55	202,27	76,28	9,05	134,50	248,44	0,99	47,05	19.450,38	30,74	43.821,96	69,26	63.272,34	1,29	472,34	
TORREDEMBARRA	15.310	0,00	803,70	1.130,20	450,17	363,17	272,15	387,90	15,93	6,14	12,59	27,16	179,40	2,70	6,57	3.657,76	37,62	6.065,41	62,38	9.723,17	1,74	635,09	
VESPELLA DE GAIA	395	0,00	44,66	66,35	14,06	12,72	13,77	47,52	0,85	1,02	0,18	0,23	0,08	0,43	0,27	202,13	48,04	218,61	51,96	420,74	2,92	1.065,17	
VILALLONGA DEL CAMP	2.204	0,00	166,45	19,76	50,43	18,33	28,56	104,58	3,28	0,80	0,03	0,27	7,31	0,52	0,68	400,99	46,70	457,59	53,30	858,58	1,07	389,56	
VILA-SECA	22.052	0,00	3.062,32	868,50	867,14	743,28	664,16	604,04	59,98	42,97	3,07	44,40	1.056,00	5,11	9,65	8.030,62	54,46	6.715,40	45,54	14.746,02	1,83	668,69	
TOTAL COMARCA	251.282	3,60	14.268,55	6.776,47	8.130,13	6.726,49	5.466,95	6.439,69	371,93	163,03	36,94	306,65	3.325,33	22,23	90,32	52.128,30	35,47	94.815,68	64,53	146.943,98	1,60	584,78	
RS TOTAL/RM %		0,00	9,71	4,61	5,53	4,58	3,72	4,38	0,25	0,11	0,03	0,21	2,26	0,02	0,06	35,47		64,53		100,00			

* Per raons de la organització de la gestió, les dades de La Canonja estan incloses a les dades de Tarragona

TOTAL CATALUNYA	7.570.908	389.242,08	99.179,56	318.088,79	169.174,94	135.302,18	163.586,04	19.996,83	6.224,32	1.155,47	6.653,85	122.491,81	2.007,98	24.839,07	1.457.942,91	39,05	2.275.315,75	60,95	3.733.258,67	1,35	492,87
RS/RM % Catalunya		10,43	2,66	8,52	4,53	3,62	4,38	0,54	0,17	0,03	0,18	3,28	0,05	0,67	39,05		60,95				
VARIACIÓ 11/12 %	0,42	-5,47	-5,21	-22,14	-6,40	-1,25	-11,79	-19,68	-30,79	7,31	-34,87	-9,85	1,65	-19,59	-11,21		-5,28			-7,69	

totes les dades són tones

tancament de dades: 18.06.2013

¹AUTOCOMPOSTATGE: inclou FORM i Fracció Vegetal

²Les dades de RAEE s'han calculat en base de la informació facilitada per les deixalleries i dels SIG. Les dues fonts no sempre coinciden per diferència de criteri de comptabilització. Per això finalment s'ha optat per respectar les dades de les deixalleries i repartir la diferència al total aportat pels SIG per comarca en funció de la població.

³ALTRES RECOLLIDES SELECTIVES: Bateries, fibrociment, olis minerals, piles, medicaments, pneumàtics i altres residus valoritzables recollits en punts específics i en deixalleries (vegeu taula: Desglossament d'Altres Recollides Selectives)

Tarragonès:

Per raons d'organització de la recollida, les dades de La Canonja són incloses a les dades de Tarragona

Desglossament d'Altres Recollides Selectives

Any 2012

Comarca: Tarragonès

MUNICIPI	POBLACIÓ	ALTRES RESIDUS VALORITZABLES ¹	BATERIES	FIBRO-CIMENT	MEDICAMENTS	OLIS MINERALS	PILES	PNEUMÀTICS	TOTAL ALTRES RECOLLIDES SELECTIVES
ALTAFULLA	4.835	0,00	0,01	0,00	0,34	0,08	0,21	0,00	0,64
CANONJA	5.723	0,00	0,00	0,00	0,00	0,00	0,00	0,00	0,00
CATLLAR	4.164	0,00	0,35	0,00	0,29	0,31	0,04	1,10	2,10
CONSTANTÍ	6.774	0,00	0,00	0,00	0,48	0,16	0,00	0,13	0,76
CREIXELL	3.431	0,00	0,00	0,00	0,24	0,60	0,00	0,01	0,85
MORELL	3.514	0,00	0,09	0,00	0,25	0,22	0,32	0,13	1,01
NOU DE GAIÀ	555	0,00	0,00	0,00	0,04	0,24	0,01	0,10	0,39
PALLARESOS	4.387	0,00	0,13	0,00	0,31	0,13	0,12	0,43	1,12
PERAFORT	1.264	0,00	0,00	0,00	0,09	0,07	0,02	0,02	0,19
POBLA DE MAFUMET	2.948	0,00	0,02	0,00	0,21	0,18	0,21	0,15	0,76
POBLA DE MONTORNÈS	2.897	0,01	0,00	0,00	0,20	0,24	0,00	0,13	0,58
RENAU	137	0,00	0,01	0,00	0,01	0,00	0,00	0,00	0,02
RIERA DE GAIÀ	1.691	0,00	0,00	0,00	0,12	0,10	0,01	0,04	0,26
RODA DE BARÀ	6.299	0,00	0,00	0,00	0,44	0,08	0,52	0,02	1,07
SALOMÓ	540	0,05	0,00	0,00	0,04	0,05	0,00	0,03	0,17
SALOU	26.601	0,00	0,00	0,00	1,87	13,26	0,30	0,00	15,43
SECUITA	1.607	0,00	0,08	0,00	0,11	0,33	0,03	0,19	0,74
TARRAGONA	133.954	0,00	0,00	0,00	9,44	3,60	8,65	25,37	47,05
TORREDEMBARRA	15.310	0,00	0,10	0,00	1,08	0,17	5,21	0,00	6,57
VESELLA DE GAIÀ	395	0,04	0,05	0,00	0,03	0,03	0,05	0,08	0,27
VILALLONGA DEL CAMP	2.204	0,00	0,00	0,00	0,16	0,12	0,37	0,03	0,68
VILA-SECA	22.052	0,00	2,40	0,00	1,55	1,58	1,34	2,77	9,65
TOTAL COMARCA	251.282	0,10	3,24	0,00	17,30	21,55	17,42	30,72	90,32

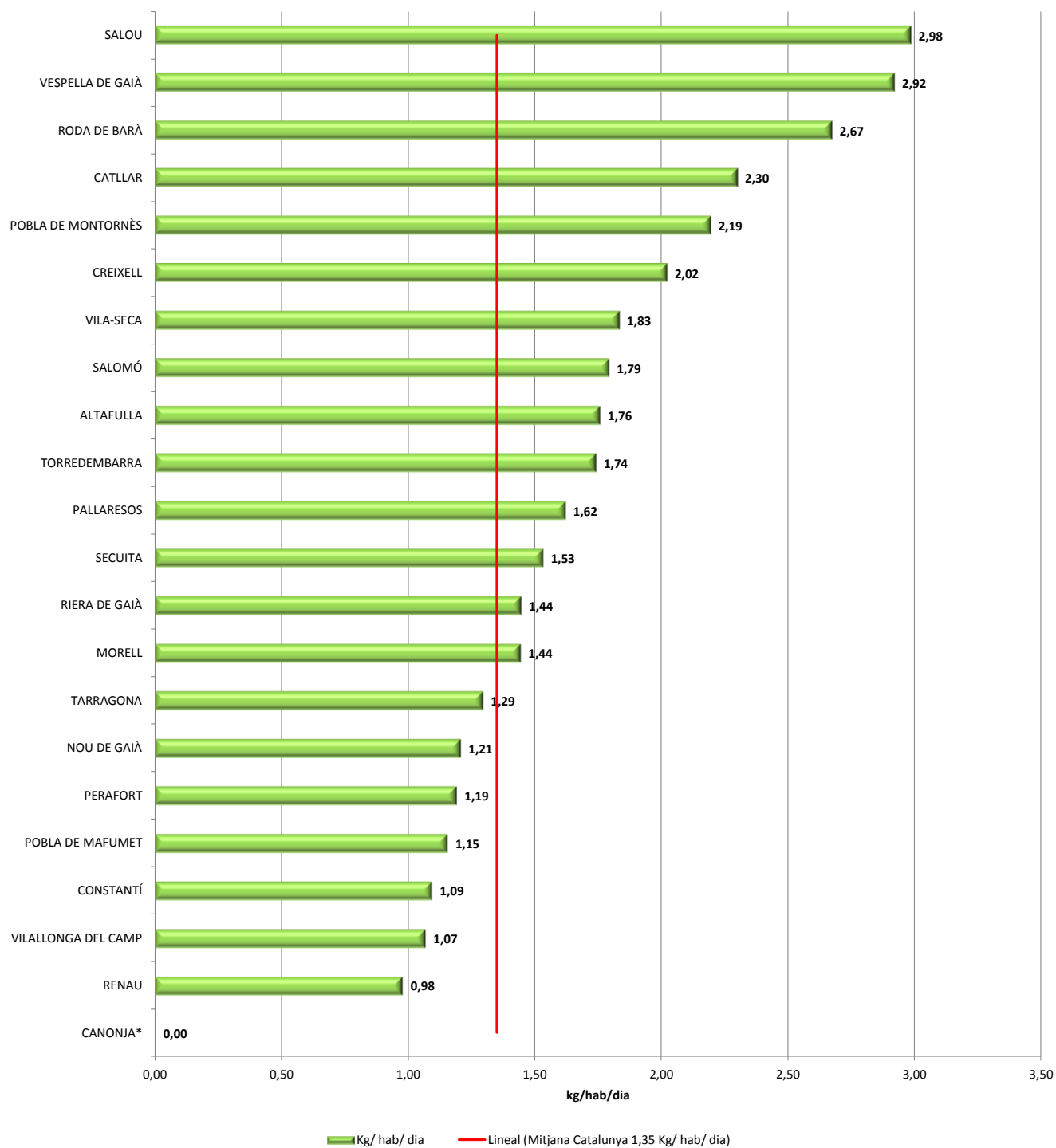
totes les dades són tones

tancament de dades:

18.06.2013

¹ ALTRES RESIDUS VALORITZABLES: Residus varis recollits a deixalleries que no pertanyen a cap categoria establerta, com per exemple rebuig, porexpan, pa sec, etc.

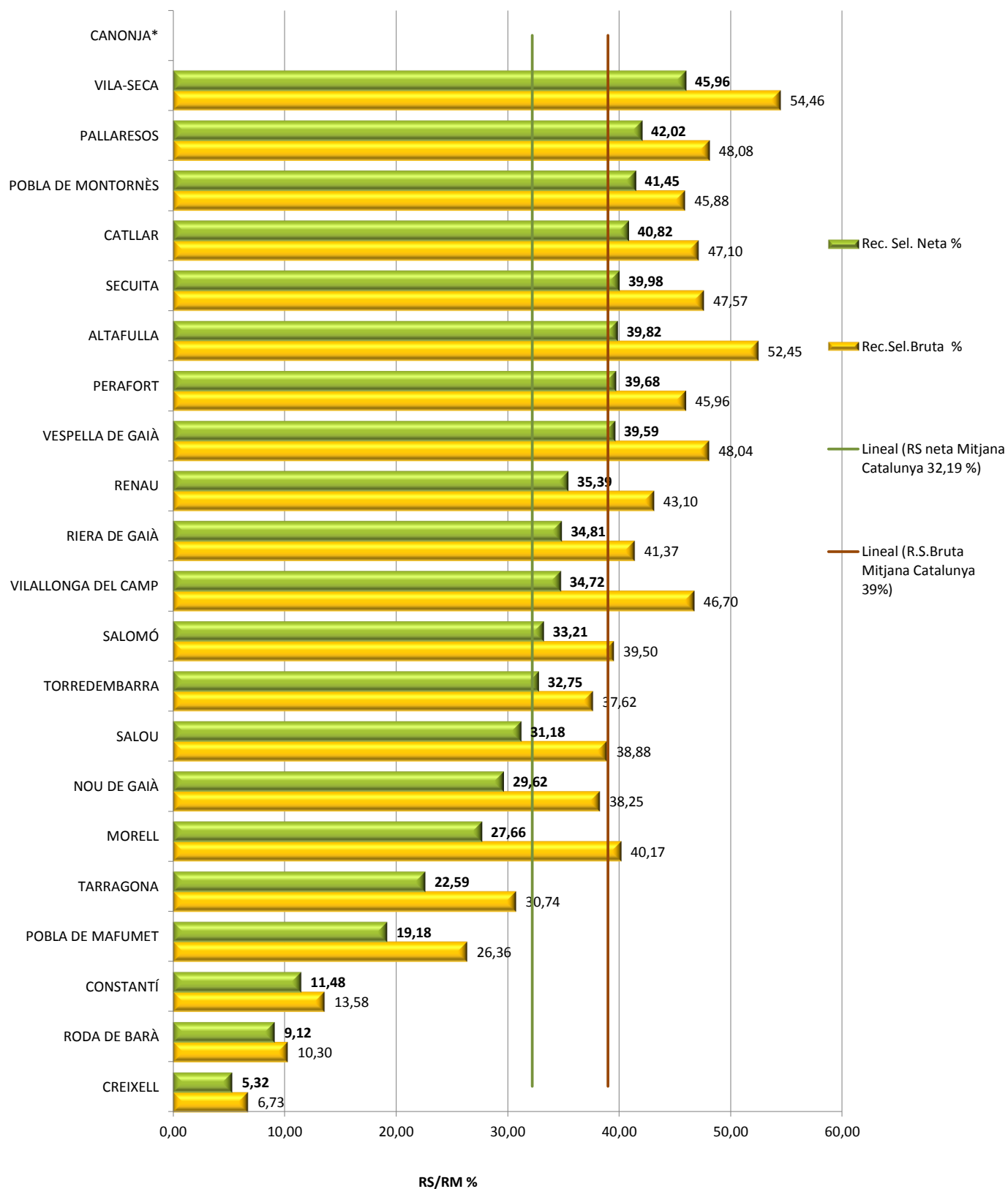
GENERACIÓ DE RESIDUS EN KG/HAB/DIA, ANY 2012 COMARCA: Tarragonès



Tarragonès:
Per raons d'organització de la recollida, les dades de La Canonja són incloses a les dades de Tarragona

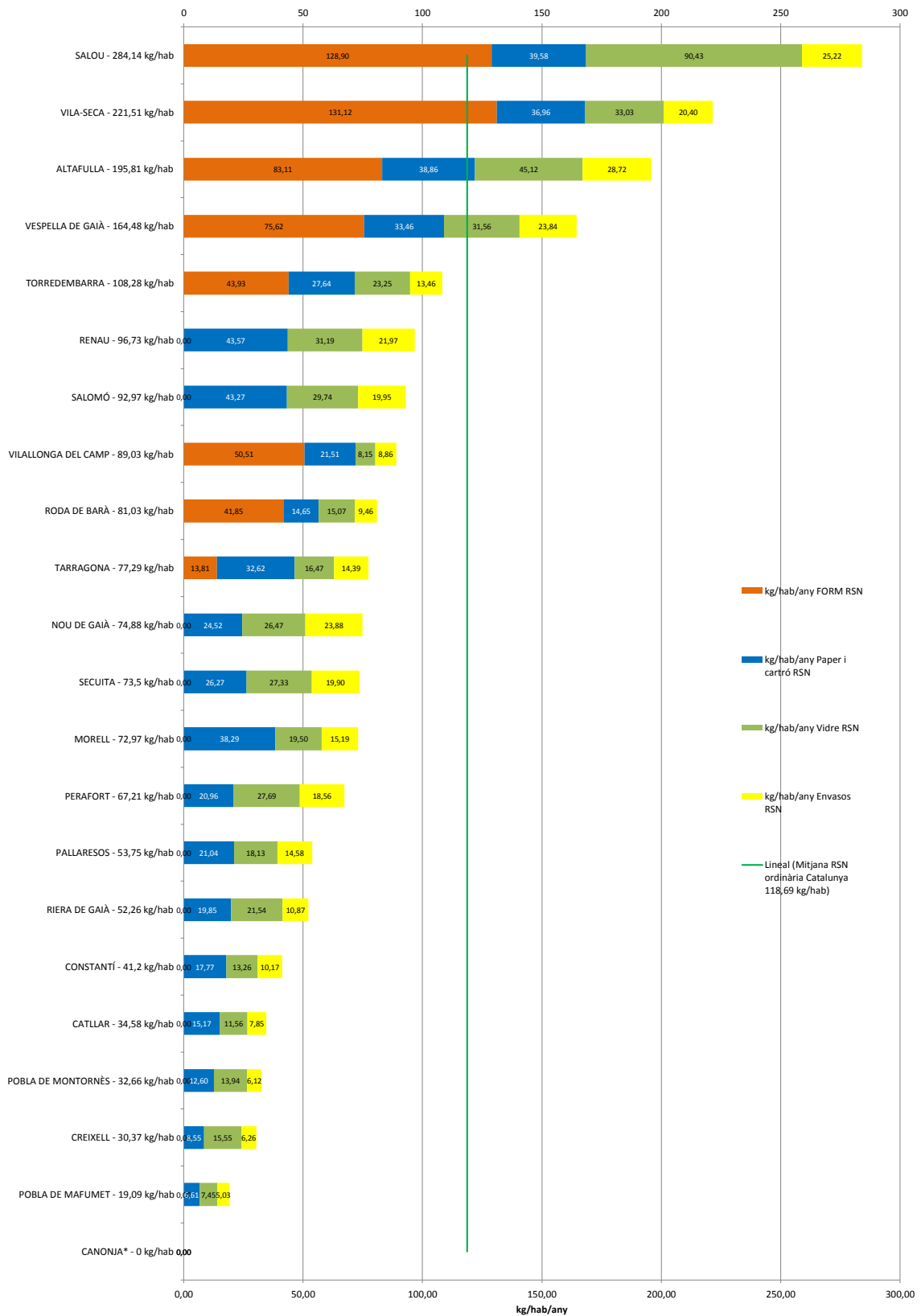
Recollida Selectiva neta a la comarca, any 2012

Comarca: Tarragonès



Tarragonès:
Per raons d'organització de la recollida, les dades de La Canonja són incloses a les dades de Tarragona

RECOLLIDA SELECTIVA NETA ORDINÀRIA, ANY 2012, COMARCA: Tarragonès



Tarragonès:
Per raons d'organització de la recollida, les dades de La Canonja són incloses a les dades de Tarragona

ESTADÍSTICA DE LA RECOLLIDA SELECTIVA BRUTA, DE LA FRACCIÓ RESTA I GENERACIÓ DE RESIDUS MUNICIPALS, ANY 2012

Comarca: Terra Alta

Municipi	Població 2012	Recollida selectiva bruta														Fracció Resta		Generació RM total					
		RESIDUS BIODEGRADABLES				VIDRE total	ENVASOS total	VOLUM. +FUSTA total	RAEE total ²	FERRALLA total	OLIS VEGETALS total	TÈXTIL total	RUNES total	RES. ESPECIALS EN PETITES QUANTITATS total	ALTRES REC. SEL. Total ³	Total RECOLLIDA SELECTIVA	R.S. / R.M. %	Total FRACCIÓ RESTA	F.R. / R.M. %	Total RESIDUS MUNICIPALS	Kg/hab/dia	Kg/hab/any	
		AUTOCOM-POSTATGE ¹	FORM total	PODA total	PAPER I CARTRÓ total																		
ARNES	492	0,00	46,88	0,00	29,11	15,47	12,71	0,00	0,23	0,00	0,00	0,00	0,00	0,00	0,00	0,00	104,40	47,06	117,42	52,94	221,82	1,24	450,85
BATEA	2.136	0,00	200,19	0,00	126,18	67,05	55,08	0,00	1,04	0,00	0,00	0,00	0,00	0,00	0,00	0,00	449,54	73,32	163,62	26,68	613,16	0,79	287,06
BOT	678	0,00	41,61	0,00	40,67	21,61	17,75	0,00	0,32	0,00	0,00	0,00	0,00	0,00	0,00	0,00	121,96	48,93	127,31	51,07	249,27	1,01	367,65
CASERES	284	0,00	22,72	0,00	17,14	9,11	7,48	0,00	0,13	0,00	0,00	0,00	0,00	0,00	0,00	0,00	56,58	51,05	54,26	48,95	110,84	1,07	390,29
CORBERA D'EBRE	1.204	0,00	103,51	3,77	69,87	37,20	30,33	6,88	0,86	0,00	0,01	0,00	0,00	0,07	0,12	0,00	252,64	63,63	144,41	36,37	397,05	0,90	329,78
FATARELLA	1.089	0,00	126,66	0,00	65,20	34,65	28,46	0,00	0,51	0,00	0,00	0,00	0,00	0,00	0,00	0,00	255,48	60,08	169,77	39,92	425,25	1,07	390,49
GANDESA	3.162	0,00	209,29	0,00	188,91	100,38	82,47	0,00	1,55	0,00	0,00	0,00	0,00	0,00	0,08	0,00	582,68	51,46	549,54	48,54	1.132,22	0,98	358,07
HORTA DE SANT JOAN	1.280	0,00	141,47	0,00	76,00	40,38	33,18	0,00	0,61	0,00	0,00	0,00	0,00	0,00	0,00	0,00	291,64	55,66	232,33	44,34	523,97	1,12	409,35
PINELL DE BRAI	1.124	0,00	141,50	0,00	66,49	35,33	29,03	0,00	0,52	0,00	0,00	0,00	0,00	0,00	0,00	0,00	272,87	73,89	96,40	26,11	369,27	0,90	328,53
POBLA DE MASSALUCA	364	0,00	39,01	0,00	22,13	11,76	9,66	0,00	0,17	0,00	0,00	0,00	0,00	0,00	0,00	0,00	82,73	67,17	40,44	32,83	123,17	0,93	338,38
PRAT DE COMTE	183	0,00	22,24	0,00	11,15	5,93	4,87	0,00	0,09	0,00	0,00	0,00	0,00	0,00	0,00	0,00	44,28	77,02	13,21	22,98	57,49	0,86	314,13
VILALBA DELS ARCS	717	0,00	89,17	0,00	41,72	22,17	18,22	0,00	0,33	0,00	0,00	0,00	0,00	0,00	0,00	0,00	171,61	60,75	110,88	39,25	282,49	1,08	393,99
TOTAL COMARCA	12.713	0,00	1.184,25	3,77	754,57	401,04	329,24	6,88	6,35	0,00	0,01	0,00	0,00	0,07	0,20	0,00	2.686,41	59,62	1.819,59	40,38	4.506,00	0,97	354,44
RS TOTAL/RM %		0,00	26,28	0,08	16,75	8,90	7,31	0,15	0,14	0,00	0,00	0,00	0,00	0,00	0,00	0,00	59,62		40,38		100,00		
TOTAL CATALUNYA	7.570.908	389.242,08	99.179,56	318.088,79	169.174,94	135.302,18	163.586,04	19.996,83	6.224,32	1.155,47	6.653,85	122.491,81	2.007,98	24.839,07	1.457.942,91	39,05	2.275.315,75	60,95	3.733.258,67	1,35	492,87		
RS/RM % Catalunya		10,43	2,66	8,52	4,53	3,62	4,38	0,54	0,17	0,03	0,18	3,28	0,05	0,67	39,05		60,95						
VARIACIÓ 11/12 %	0,42	-5,47	-5,21	-22,14	-6,40	-1,25	-11,79	-19,68	-30,79	7,31	-34,87	-9,85	1,65	-19,59	-11,21		-5,28				-7,69		

totes les dades són tones

18.06.2013

tancament de dades:

¹AUTOCOMPOSTATGE: inclou FORM i Fracció Vegetal

²Les dades de RAEE s'han calculat en base de la informació facilitada per les deixalleries i dels SIG. Les dues fonts no sempre coincideixen per diferència de criteri de comptabilització. Per això finalment s'ha optat per respectar les dades de les deixalleries i repartir la diferència al total aportat pels SIG per comarca en funció de la població.

³ALTRES RECOLLIDES SELECTIVES: Bateria, fibrociment, olis minerals, piles, medicaments, pneumàtics i altres residus valoritzables recollits en punts específics i en deixalleries (vegeu taula: Desglossament d'Altres Recollides Selectives)

Desglossament d'Altres Recollides Selectives

Any 2012

Comarca: Terra Alta

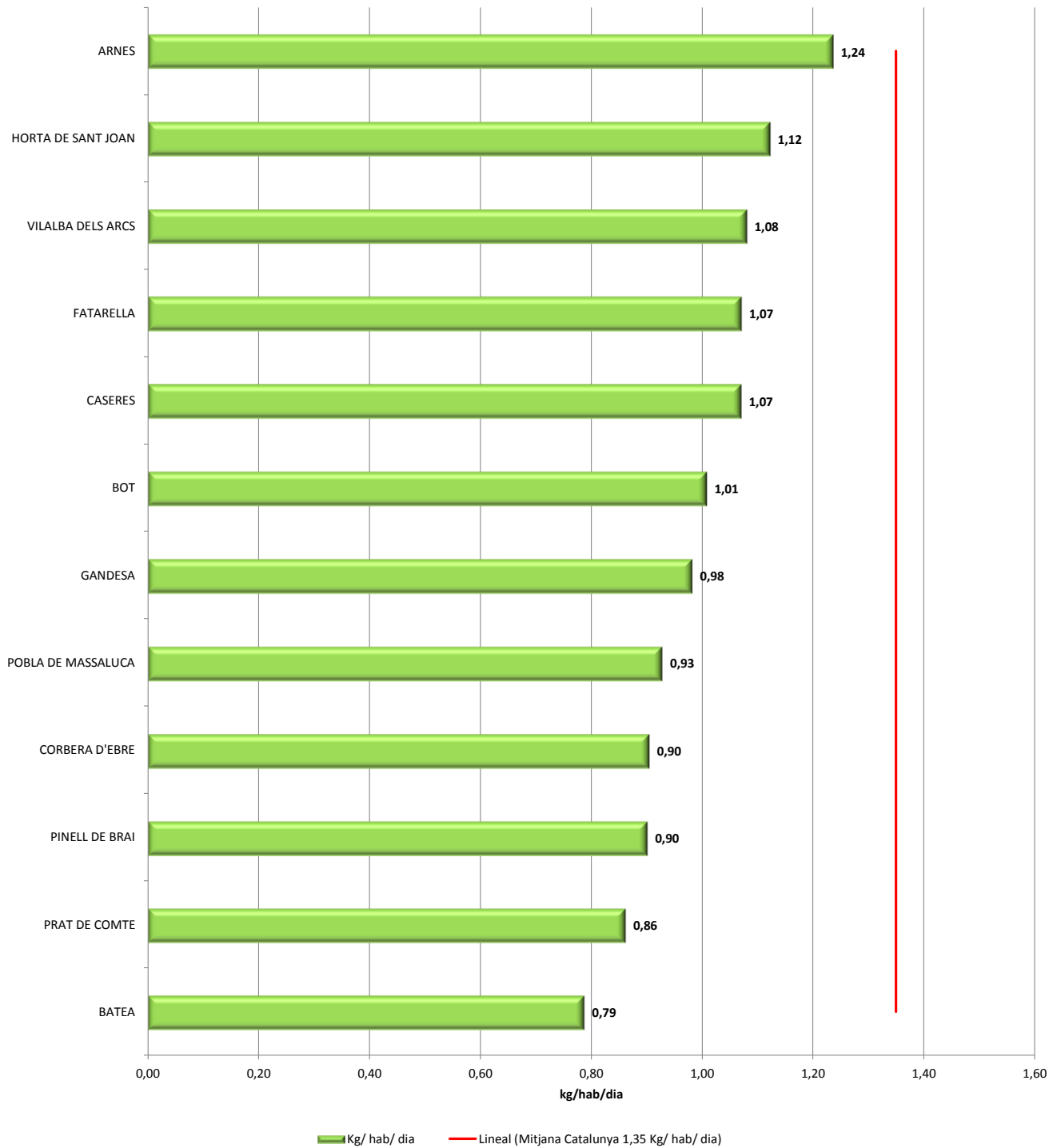
MUNICIPI	POBLACIÓ	ALTRES RESIDUS VALORITZABLES ¹	BATERIES	FIBRO-CIMENT	MEDICA-MENTS	OLIS MINERALS	PILES	PNEU-MÀTICS	TOTAL ALTRES RECOLLIDES SELECTIVES
ARNES	492	0,00	0,00	0,00	0,00	0,00	0,00	0,00	0,00
BATEA	2.136	0,00	0,00	0,00	0,00	0,00	0,00	0,00	0,00
BOT	678	0,00	0,00	0,00	0,00	0,00	0,00	0,00	0,00
CASERES	284	0,00	0,00	0,00	0,00	0,00	0,00	0,00	0,00
CORBERA D'EBRE	1.204	0,00	0,00	0,00	0,00	0,03	0,01	0,08	0,12
FATARELLA	1.089	0,00	0,00	0,00	0,00	0,00	0,00	0,00	0,00
GANDESA	3.162	0,00	0,00	0,00	0,00	0,00	0,08	0,00	0,08
HORTA DE SANT JOAN	1.280	0,00	0,00	0,00	0,00	0,00	0,00	0,00	0,00
PINELL DE BRAI	1.124	0,00	0,00	0,00	0,00	0,00	0,00	0,00	0,00
POBLA DE MASSALUCA	364	0,00	0,00	0,00	0,00	0,00	0,00	0,00	0,00
PRAT DE COMTE	183	0,00	0,00	0,00	0,00	0,00	0,00	0,00	0,00
VILALBA DELS ARCS	717	0,00	0,00	0,00	0,00	0,00	0,00	0,00	0,00
TOTAL COMARCA	12.713	0,00	0,00	0,00	0,00	0,03	0,09	0,08	0,20

totes les dades són tones

tancament de dades: 18.06.2013

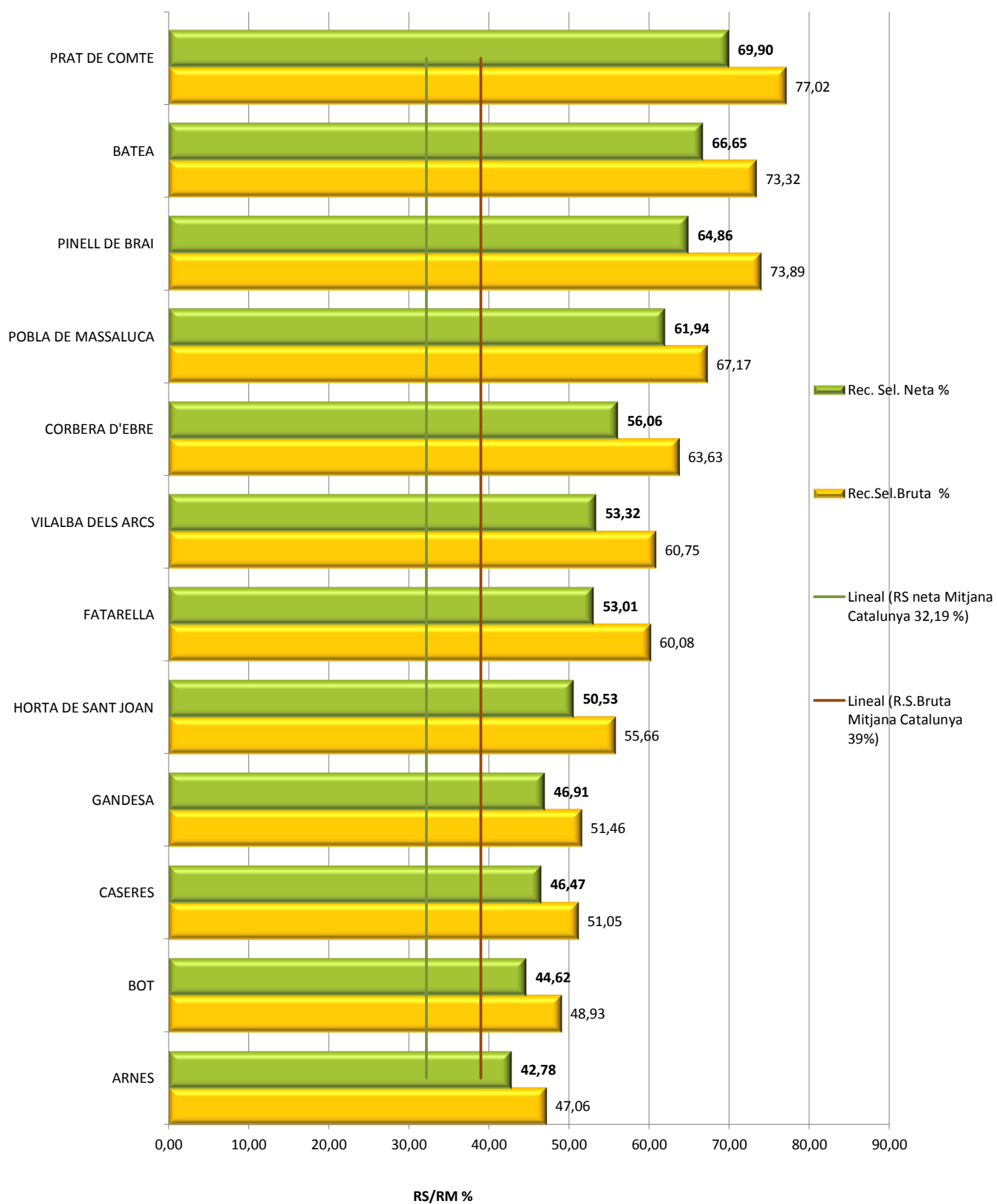
¹ ALTRES RESIDUS VALORITZABLES: Residus varis recollits a deixalleries que no pertanyen a cap categoria establerta, com per exemple rebuig, porexpan, pa sec, etc.

GENERACIÓ DE RESIDUS EN KG/HAB/DIA, ANY 2012 COMARCA: Terra Alta

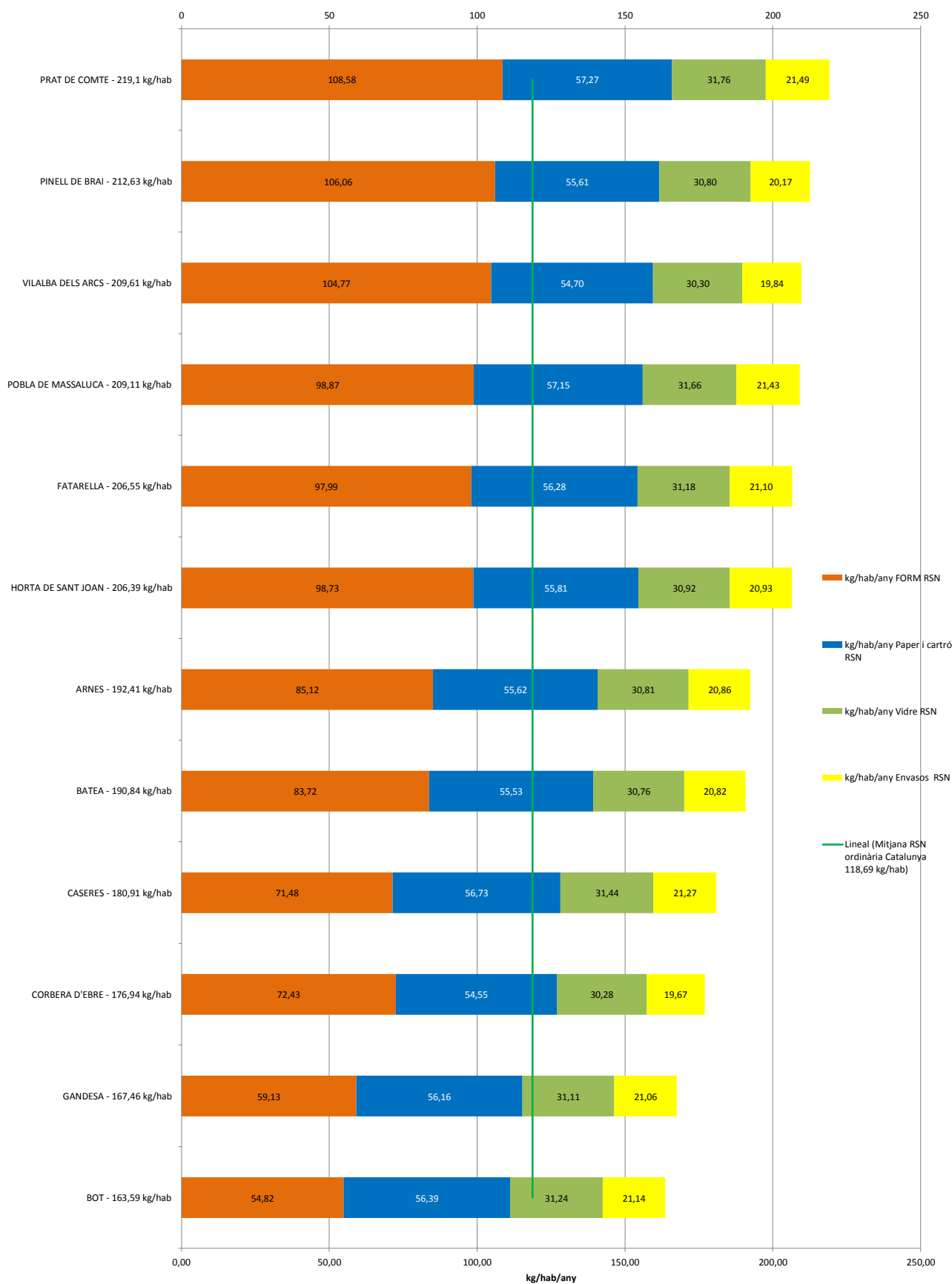


Recollida Selectiva neta a la comarca, any 2012

Comarca: Terra Alta



**RECOLLIDA SELECTIVA NETA ORDINÀRIA, ANY 2012,
COMARCA: Terra Alta**



ESTADÍSTICA DE LA RECOLLIDA SELECTIVA BRUTA, DE LA FRACCIÓ RESTA I GENERACIÓ DE RESIDUS MUNICIPALS, ANY 2012

Comarca: Urgell

Municipi	Població 2012	Recollida selectiva bruta														Fracció Resta		Generació RM total				
		RESIDUS BIODEGRADABLES				VIDRE total	ENVASOS total	VOLUM. +FUSTA total	RAEE total ²	FERRALLA total	OLIS VEGETALS total	TÈXTIL total	RUNES total	RES. ESPECIALS EN PETITES QUANTITATS total	ALTRES REC. SEL. Total ³	Total RECOLLIDA SELECTIVA	R.S. / R.M. %	Total FRACCIÓ RESTA	F.R. / R.M. %	Total RESIDUS MUNICIPALS	Kg/hab/dia	Kg/hab/any
		AUTOCOM-POSTATGE ¹	FORM total	PODA total	PAPER I CARTRÓ total																	
AGRAMUNT	5.633	0,00	210,20	3,74	135,03	97,73	65,44	187,60	18,50	0,00	0,48	9,76	369,00	2,22	0,26	1.099,95	39,88	1.657,88	60,12	2.757,83	1,34	489,59
ANGLESOLA	1.385	0,00	97,79	0,00	26,58	18,96	15,25	19,74	4,77	2,10	0,31	0,00	32,12	0,44	0,13	218,19	34,54	413,47	65,46	631,66	1,25	456,07
BELIANES	564	0,00	44,99	0,00	10,23	12,14	8,79	13,94	0,64	0,00	0,00	0,00	0,00	0,00	0,04	90,77	41,74	126,71	58,26	217,48	1,06	385,60
BELLPUIG	4.975	0,00	169,01	30,16	113,58	75,65	48,02	67,17	18,16	11,00	0,00	3,01	257,38	6,02	147,04	946,20	37,47	1.579,22	62,53	2.525,42	1,39	507,62
CASTELLSERÀ	1.089	3,40	147,73	0,00	29,00	20,12	25,43	24,16	1,24	0,00	0,00	0,46	43,76	0,00	0,20	295,49	68,40	136,53	31,60	432,02	1,09	396,71
CIUTADILLA	207	1,80	14,78	0,00	2,99	2,82	2,06	6,98	0,24	0,00	0,00	0,00	0,00	0,00	0,01	31,67	31,76	68,04	68,24	99,71	1,32	481,70
FULIOLA	1.320	0,00	68,60	0,00	24,36	22,66	11,16	20,60	1,50	0,00	0,00	0,00	0,00	0,00	0,05	148,92	27,29	396,82	72,71	545,74	1,13	413,44
GUIMERA	305	0,60	30,23	0,00	3,83	8,50	2,71	9,76	0,35	0,00	0,00	0,00	0,00	0,00	0,01	55,99	34,66	105,55	65,34	161,54	1,45	529,63
MALDÀ	239	0,60	15,56	0,00	4,73	4,29	2,84	9,14	0,27	0,00	0,00	0,00	0,00	0,00	0,01	37,44	37,25	63,07	62,75	100,51	1,15	420,54
NALEC	97	2,20	3,89	0,00	10,68	2,14	2,24	5,22	0,11	0,00	0,00	0,00	0,00	0,00	0,00	26,48	49,83	26,66	50,17	53,14	1,50	547,88
OMELES DE NA GAIA	151	0,40	7,22	0,00	1,17	4,01	1,17	1,80	0,17	0,00	0,00	0,00	0,00	0,00	0,01	15,95	27,15	42,79	72,85	58,74	1,07	388,98
OSSÓ DE SIÓ	218	1,20	14,94	0,00	4,85	4,89	8,56	7,34	0,25	0,00	0,00	0,00	0,00	0,00	0,01	42,03	45,07	51,24	54,93	93,27	1,17	427,86
PREIXANA	410	2,80	26,12	0,00	10,20	6,69	7,49	0,00	0,49	0,00	0,00	0,00	0,00	0,00	0,01	53,80	34,15	103,75	65,85	157,55	1,05	384,28
PUIGVERD D'AGRAMUNT	273	0,20	8,11	0,00	4,23	1,52	3,48	9,66	0,31	0,00	0,00	0,00	0,00	0,00	0,01	27,52	44,80	33,91	55,20	61,43	0,62	225,01
SANT MARTÍ DE RIUCORB	695	5,60	53,85	0,00	11,15	14,99	8,49	30,18	0,79	0,00	0,00	0,00	0,00	0,00	0,02	125,07	42,02	172,56	57,98	297,63	1,17	428,25
TÀRREGA	16.731	0,00	730,79	2,80	320,42	244,27	151,61	247,73	49,87	16,85	1,60	0,00	40,46	4,70	3,98	1.815,08	28,42	4.570,63	71,58	6.385,71	1,05	381,67
TORNABOUS	925	0,00	55,84	0,00	12,36	14,41	8,69	21,92	1,05	0,00	0,00	0,00	0,00	0,00	0,03	114,30	33,18	230,23	66,82	344,53	1,02	372,47
VALLBONA DE LES MONGES	253	3,60	26,97	0,00	12,44	18,39	7,44	8,60	0,29	0,00	0,00	0,00	0,00	0,00	0,05	77,78	46,17	90,69	53,83	168,47	1,82	665,87
VERDÚ	1.008	0,90	77,82	1,62	29,67	23,91	25,65	15,62	4,54	1,85	0,13	0,00	24,18	0,26	0,08	206,24	58,93	143,72	41,07	349,96	0,95	347,18
VILAGRASSA	497	0,00	38,87	0,00	7,82	14,92	5,77	8,16	0,56	0,00	0,00	0,00	0,00	0,00	0,02	76,12	32,14	160,72	67,86	236,84	1,31	476,54
TOTAL COMARCA	36.975	23,30	1.843,31	38,32	775,32	613,01	412,29	715,32	104,09	31,80	2,52	13,23	766,90	13,64	151,94	5.504,99	35,11	10.174,19	64,89	15.679,18	1,16	424,05
RS TOTAL/RM %		0,15	11,76	0,24	4,94	3,91	2,63	4,56	0,66	0,20	0,02	0,08	4,89	0,09	0,97	35,11		64,89		100,00		
TOTAL CATALUNYA	7.570.908	389.242,08	99.179,56	318.088,79	169.174,94	135.302,18	163.586,04	19.996,83	6.224,32	1.155,47	6.653,85	122.491,81	2.007,98	24.839,07	1.457.942,91	39,05	2.275.315,75	60,95	3.733.258,67	1,35	492,87	
RS/RM % Catalunya		10,43	-5,47	-5,21	-22,14	-6,40	-1,25	-11,79	-19,68	-30,79	7,31	-34,87	-9,85	1,65	-19,59	-11,21		60,95		-7,69		
YARIACIÓ 11/12 %	0,42																					

totes les dades són tones

tancament de dades: 18.06.2013

¹AUTOCOMPOSTATGE: inclou FORM i Fracció Vegetal

²Les dades de RAEE s'han calculat en base de la informació facilitada per les deixalleries i dels SIG. Les dues fonts no sempre coinciden per diferència de criteri de comptabilització. Per això finalment s'ha optat per respectar les dades de les deixalleries i repartir la diferència al total aportat pels SIG per comarca en funció de la població.

³ALTRES RECOLLIDES SELECTIVES: Bateria, fibrociment, olis minerals, piles, medicaments, pneumàtics i altres residus valoritzables recollits en punts específics i en deixalleries (vegeu taula: Desglossament d'Altres Recollides Selectives)

Desglossament d'Altres Recollides Selectives

Any 2012

Comarca: Urgell

MUNICIPI	POBLACIÓ	ALTRES RESIDUS VALORITZABLES ¹	BATERIES	FIBRO-CIMENT	MEDICAMENTS	OLIS MINERALS	PILES	PNEUMÀTICS	TOTAL ALTRES RECOLLIDES SELECTIVES
AGRAMUNT	5.633	0,00	0,00	0,00	0,19	0,00	0,07	0,00	0,26
ANGLESOLA	1.385	0,00	0,08	0,00	0,05	0,00	0,00	0,00	0,13
BELIANES	564	0,00	0,00	0,00	0,02	0,00	0,02	0,00	0,04
BELLPUIG	4.975	141,19	0,00	4,07	0,17	1,23	0,38	0,00	147,04
CASTELLSERÀ	1.089	0,00	0,00	0,00	0,04	0,16	0,00	0,00	0,20
CIUTADILLA	207	0,00	0,00	0,00	0,01	0,00	0,00	0,00	0,01
FULIOLA	1.320	0,00	0,00	0,00	0,05	0,00	0,00	0,00	0,05
GUIMERÀ	305	0,00	0,00	0,00	0,01	0,00	0,00	0,00	0,01
MALDÀ	239	0,00	0,00	0,00	0,01	0,00	0,00	0,00	0,01
NALEC	97	0,00	0,00	0,00	0,00	0,00	0,00	0,00	0,00
OMELLS DE NA GAIA	151	0,00	0,00	0,00	0,01	0,00	0,00	0,00	0,01
OSSÓ DE SIÓ	218	0,00	0,00	0,00	0,01	0,00	0,00	0,00	0,01
PREIXANA	410	0,00	0,00	0,00	0,01	0,00	0,00	0,00	0,01
PUIGVERD D'AGRAMUNT	273	0,00	0,00	0,00	0,01	0,00	0,00	0,00	0,01
SANT MARTÍ DE RIUCORB	695	0,00	0,00	0,00	0,02	0,00	0,00	0,00	0,02
TÀRREGA	16.731	0,06	1,15	0,00	0,57	1,12	1,08	0,00	3,98
TORNABOUS	925	0,00	0,00	0,00	0,03	0,00	0,00	0,00	0,03
VALLBONA DE LES MONGES	253	0,00	0,00	0,00	0,01	0,00	0,04	0,00	0,05
VERDÚ	1.008	0,00	0,05	0,00	0,03	0,00	0,00	0,00	0,08
VILAGRASSA	497	0,00	0,00	0,00	0,02	0,00	0,00	0,00	0,02
TOTAL COMARCA	36.975	141,25	1,28	4,07	1,25	2,51	1,59	0,00	151,94

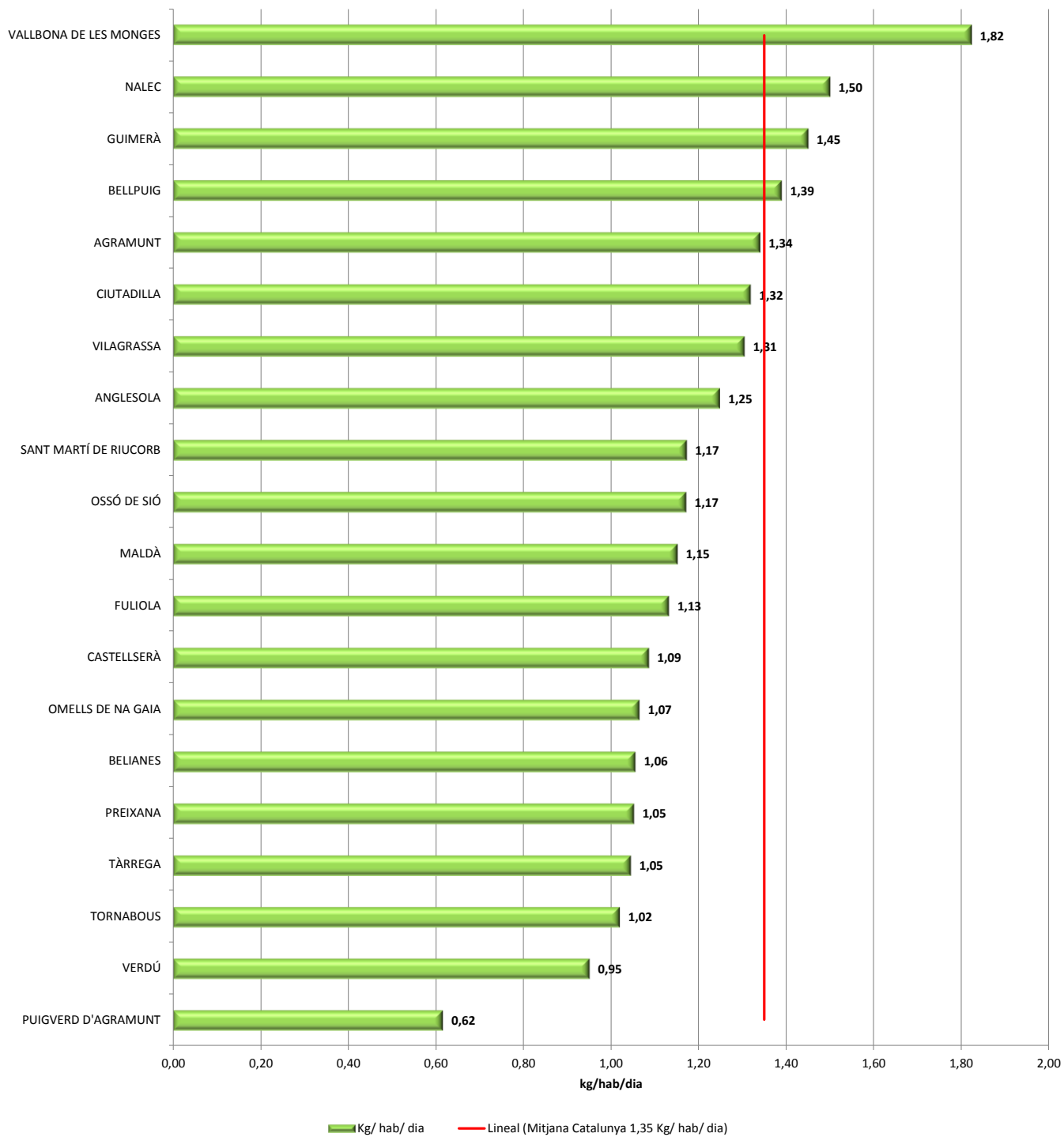
totes les dades són tones

tancament de dades:

18.06.2013

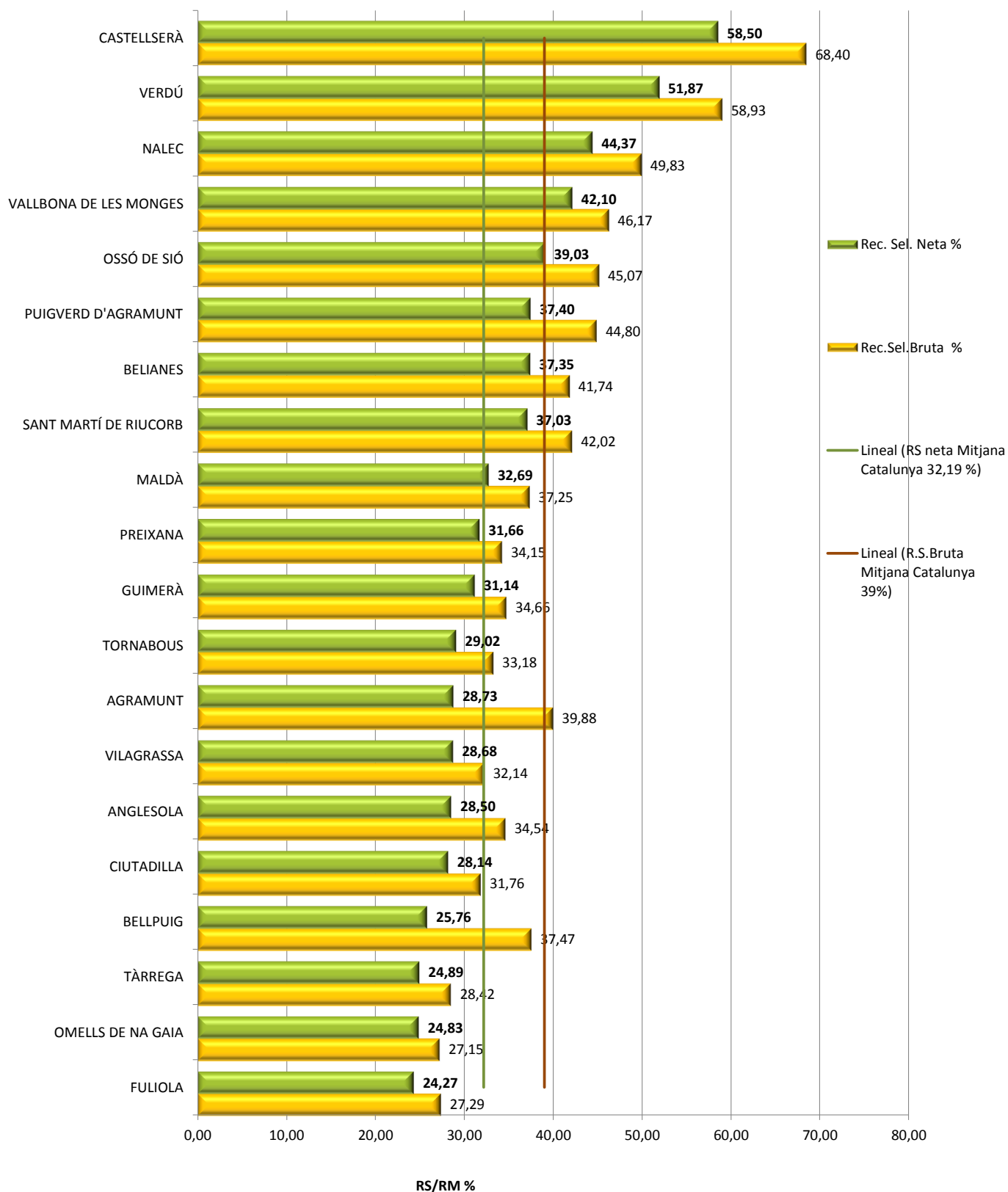
¹ ALTRES RESIDUS VALORITZABLES: Residus varis recollits a deixalleries que no pertanyen a cap categoria establerta, com per exemple rebuig, porexpan, pa sec, etc.

GENERACIÓ DE RESIDUS EN KG/HAB/DIA, ANY 2012 COMARCA: Urgell

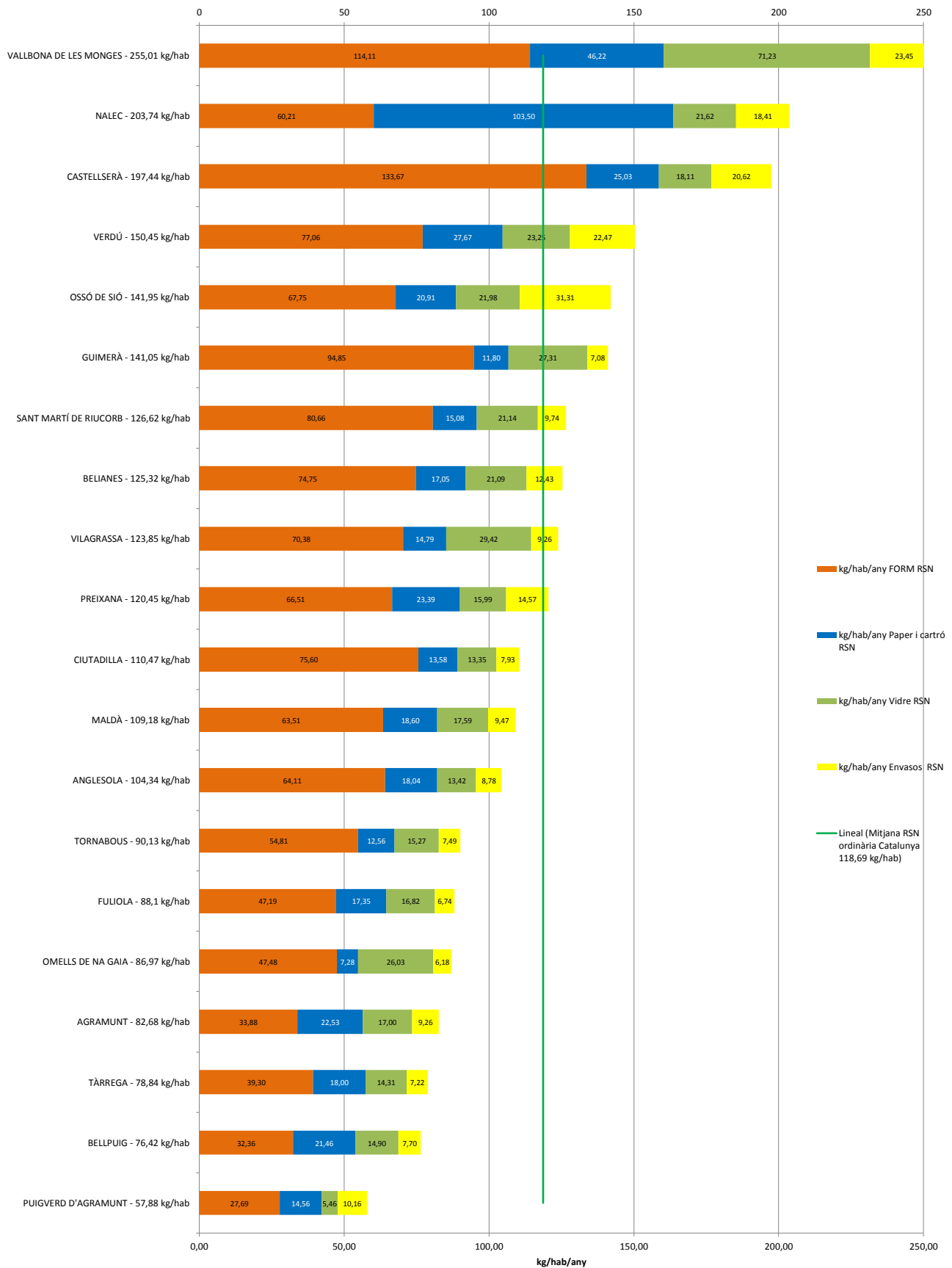


Recollida Selectiva neta a la comarca, any 2012

Comarca: Urgell



RECOLLIDA SELECTIVA NETA ORDINÀRIA, ANY 2012, COMARCA: Urgell



ESTADÍSTICA DE LA RECOLLIDA SELECTIVA BRUTA, DE LA FRACCIÓ RESTA I GENERACIÓ DE RESIDUS MUNICIPALS, ANY 2012

Comarca: Val d'Aran

Municipi	Població 2012	Recollida selectiva bruta															Fracció Resta		Generació RM total				
		RESIDUS BIODEGRADABLES					VIDRE total	ENVASOS total	VOLUM. +FUSTA total	RAEE total ²	FERRALLA total	OLIS VEGETALS total	TÈXTIL total	RUNES total	RES. ESPECIALS EN PETITES QUANTITATS total	ALTRES REC. SEL. Total ³	Total RECOLLIDA SELECTIVA	R.S. / R.M. %	Total FRACCIÓ RESTA	F.R. / R.M. %	Total RESIDUS MUNICIPALS	Kg/hab/dia	Kg/hab/any
		AUTOCOM-POSTATGE ¹	FORM total	PODA total	PAPER I CARTRO total																		
ARRES	65	0,00	0,00	0,00	2,00	3,00	1,00	8,00	0,21	0,40	0,02	0,00	6,00	0,01	0,03	20,66	37,12	35,00	62,88	55,66	2,35	856,34	
BAUSEN	61	0,00	0,00	0,00	2,00	2,00	1,00	3,82	0,04	0,20	0,00	0,00	2,52	0,00	0,01	11,59	25,99	33,00	74,01	44,59	2,00	730,97	
BORDES	238	0,00	0,00	0,00	8,00	10,00	1,00	9,55	0,17	0,50	0,00	0,00	6,30	0,00	0,02	35,54	21,60	129,00	78,40	164,54	1,89	691,35	
BOSSÒST	1.179	0,00	0,00	0,00	41,00	48,00	5,00	114,60	0,83	6,00	0,00	0,00	75,60	0,00	0,12	291,15	31,30	639,00	68,70	930,15	2,16	788,93	
CANEJAN	109	0,00	0,00	0,00	4,00	4,00	1,00	5,73	0,08	0,30	0,00	0,00	3,78	0,00	0,01	18,90	24,26	59,00	75,74	77,90	1,96	714,66	
LES	1.012	0,00	0,00	0,00	35,00	41,00	4,00	57,30	0,72	3,00	0,00	0,00	37,80	0,00	0,10	178,92	24,58	549,00	75,42	727,92	1,97	719,29	
NAUT ARAN	1.758	0,00	0,00	0,00	63,00	72,00	7,00	110,00	1,24	20,00	0,00	0,00	100,00	0,00	0,18	373,42	28,15	953,00	71,85	1.326,42	2,07	754,51	
VIELHA E MIJARAN	5.454	0,00	0,00	0,00	192,00	223,00	23,00	776,00	19,38	38,80	1,94	0,00	582,00	0,97	2,49	1.859,57	38,60	2.958,00	61,40	4.817,57	2,42	883,31	
VILAMÓS	180	0,00	0,00	0,00	6,00	7,00	1,00	16,00	0,45	0,80	0,04	0,00	12,00	0,02	0,10	43,40	30,69	98,00	69,31	141,40	2,15	785,57	
TOTAL COMARCA	10.056	0,00	0,00	0,00	353,00	410,00	44,00	1.101,00	23,11	70,00	2,00	0,00	826,00	1,00	3,04	2.833,16	34,19	5.453,00	65,81	8.286,16	2,26	824,00	
RS TOTAL/RM %		0,00	0,00	0,00	4,26	4,95	0,53	13,29	0,28	0,84	0,02	0,00	9,97	0,01	0,04	34,19		65,81		100,00			
TOTAL CATALUNYA	7.570.908	389.242,08	99.179,56	318.088,79	169.174,94	135.302,18	163.586,04	19.996,83	6.224,32	1.155,47	6.653,85	122.491,81	2.007,98	24.839,07	1.457.942,91	39,05	2.275.315,75	60,95	3.733.258,67	1,35	492,87		
RS/RM % Catalunya		10,43	2,66	8,52	4,53	3,62	4,38	0,54	0,17	0,03	0,18	3,28	0,05	0,67	39,05		60,95						
VARIACIÓ 11/12 %	0,42	-5,47	-5,21	-22,14	-6,40	-1,25	-11,79	-19,68	-30,79	7,31	-34,87	-9,85	1,65	-19,59	-11,21		-5,28		-7,69				

totes les dades són tones

18.06.2013

tancament de dades:

¹AUTOCOMPOSTATGE: Inclou FORM i Fracció Vegetal

²Les dades de RAEE s'han calculat en base de la informació facilitada per les deixalleries i dels SIG. Les dues fonts no sempre coincideixen per diferència de criteri de comptabilització. Per això finalment s'ha optat per respectar les dades de les deixalleries i repartir la diferència al total aportat pels SIG per comarca en funció de la població.

³ALTRES RECOLLIDES SELECTIVES: Bateria, fibrociment, olis minerals, piles, medicaments, pneumàtics i altres residus valoritzables recollits en punts específics i en deixalleries (vegeu taula: Desglossament d'Altres Recollides Selectives)

Desglossament d'Altres Recollides Selectives

Any 2012

Comarca: Val d'Aran

MUNICIPI	POBLACIÓ	ALTRES RESIDUS VALORITZABLES ¹	BATERIES	FIBRO-CIMENT	MEDICAMENTS	OLIS MINERALS	PILES	PNEUMÀTICS	TOTAL ALTRES RECOLLIDES SELECTIVES
ARRES	65	0,00	0,00	0,00	0,01	0,01	0,01	0,00	0,03
BAUSEN	61	0,00	0,00	0,00	0,01	0,00	0,00	0,00	0,01
BÒRDES	238	0,00	0,00	0,00	0,02	0,00	0,00	0,00	0,02
BOSSÒST	1.179	0,00	0,00	0,00	0,12	0,00	0,00	0,00	0,12
CANEJAN	109	0,00	0,00	0,00	0,01	0,00	0,00	0,00	0,01
LES	1.012	0,00	0,00	0,00	0,10	0,00	0,00	0,00	0,10
NAUT ARAN	1.758	0,00	0,00	0,00	0,18	0,00	0,00	0,00	0,18
VIELHA E MIJARAN	5.454	0,00	0,00	0,00	0,55	0,97	0,97	0,00	2,49
VILAMÒS	180	0,00	0,00	0,00	0,02	0,02	0,06	0,00	0,10
TOTAL COMARCA	10.056	0,00	0,00	0,00	1,01	1,00	1,04	0,00	3,04

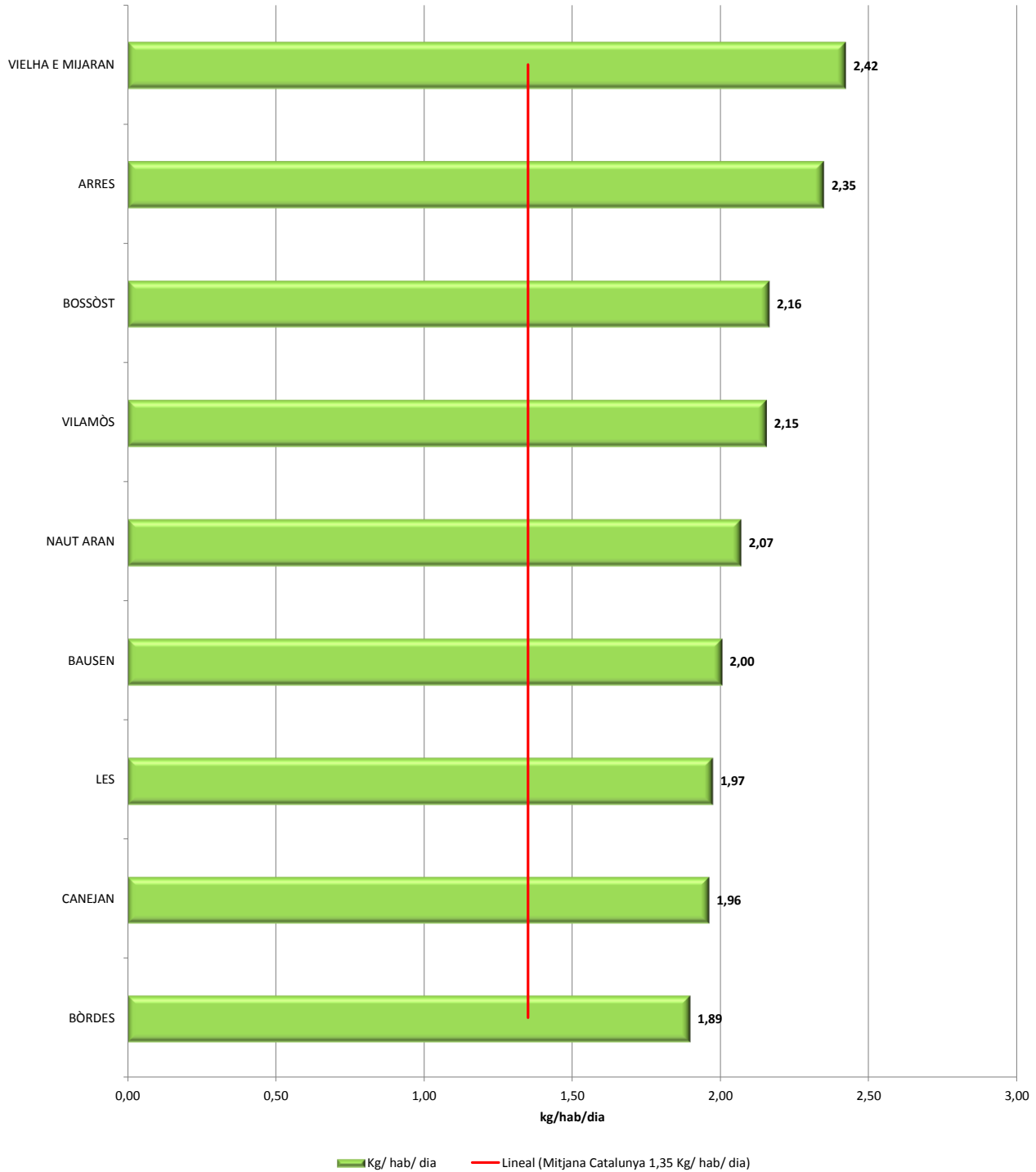
totes les dades són tones

tancament de dades:

18.06.2013

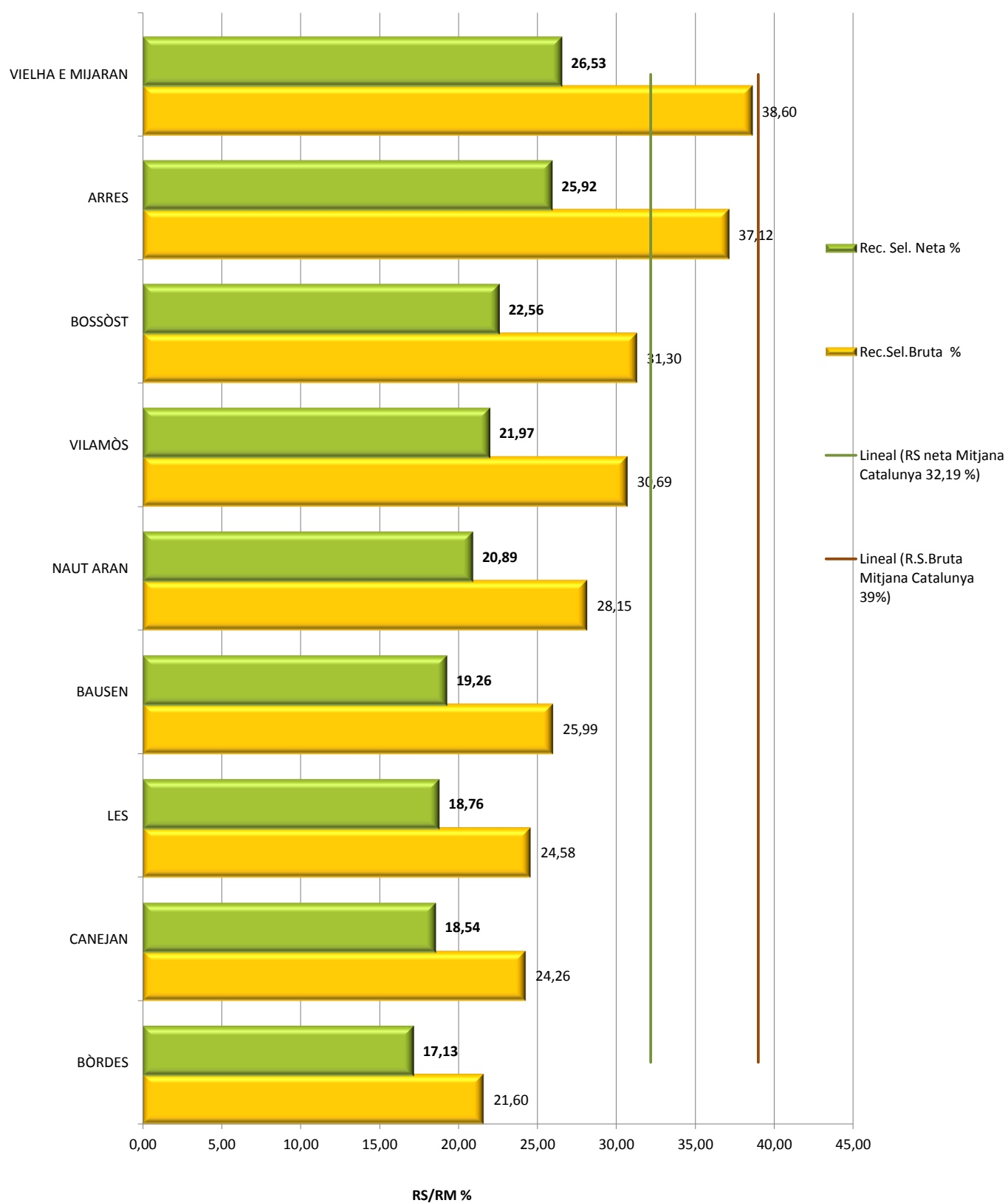
¹ ALTRES RESIDUS VALORITZABLES: Residus varis recollits a deixalleries que no pertanyen a cap categoria establerta, com per exemple rebuig, porexpan, pa sec, etc.

GENERACIÓ DE RESIDUS EN KG/HAB/DIA, ANY 2012 COMARCA: Val d'Aran

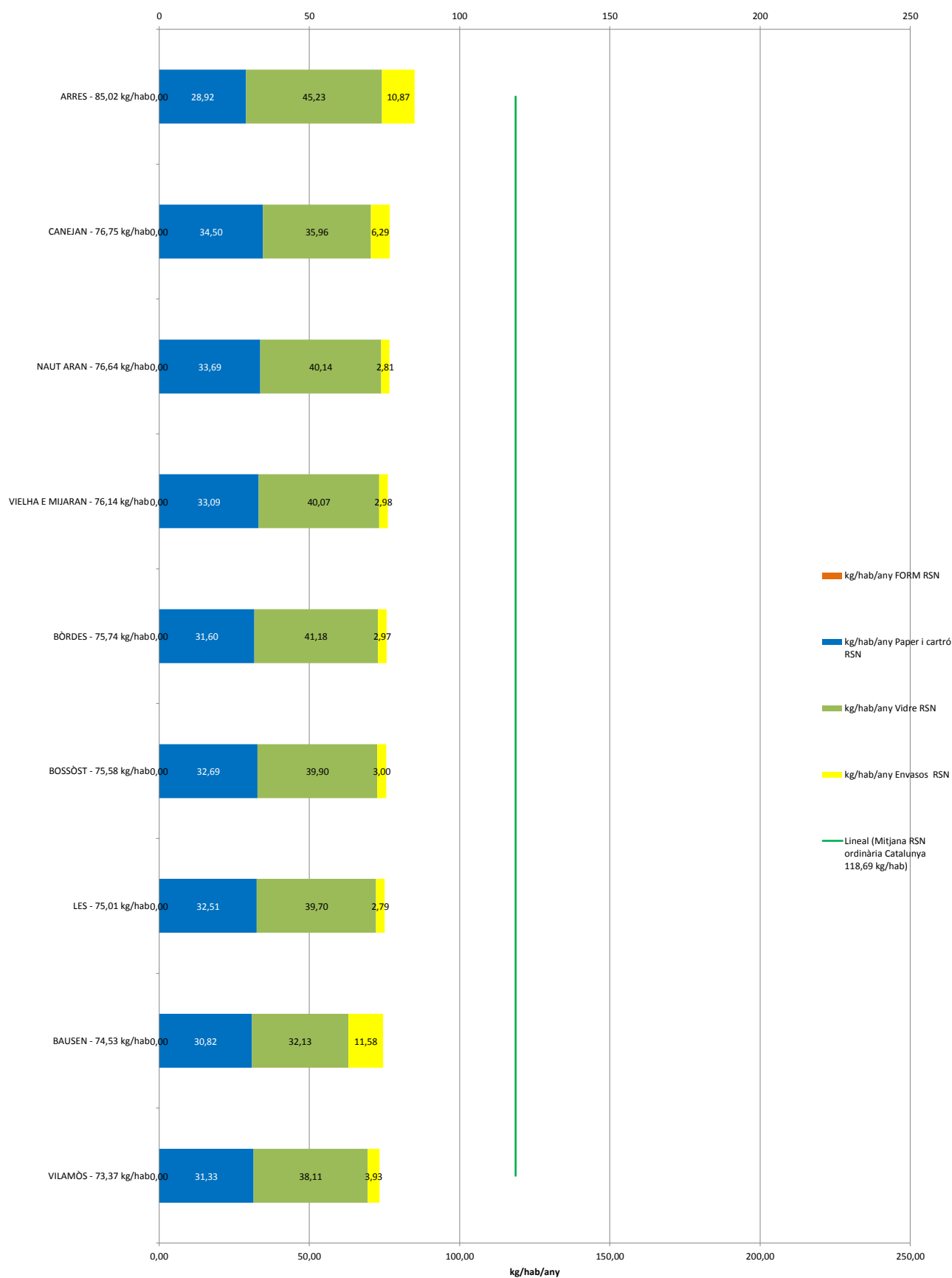


Recollida Selectiva neta a la comarca, any 2012

Comarca: Val d'Aran



**RECOLLIDA SELECTIVA NETA ORDINÀRIA, ANY 2012,
COMARCA: Val d'Aran**



ESTADÍSTICA DE LA RECOLLIDA SELECTIVA BRUTA, DE LA FRACCIÓ RESTA I GENERACIÓ DE RESIDUS MUNICIPALS, ANY 2012

Comarca: Vallès Occidental

Municipi	Població 2012	Recollida selectiva bruta																Fracció Resta		Generació RM total			
		RESIDUS BIODEGRADABLES					VIDRE total	ENVASOS total	VOLUM. +FUSTA total	RAEE total ²	FERRALLA total	OLIS VEGETALS total	TÈXTIL total	RUNES total	RES. ESPECIALS EN PETITES QUANTITATS total	ALTRES REC. SEL. Total ³	Total RECOLLIDA SELECTIVA	R.S. / R.M. %	Total FRACCIÓ RESTA	F.R. / R.M. %	Total RESIDUS MUNICIPALS	Kg/hab/dia	Kg/hab/any
		AUTOCOMPOSTATGE ¹	FORM total	PODA total	PAPER I CARTRÒ total																		
CASTELLAR DEL VALLÈS	23.363	22,00	763,42	1.042,61	374,32	356,78	219,28	752,04	78,27	32,56	4,86	52,51	845,42	23,95	53,14	4.621,16	41,74	6.450,08	58,26	11.071,24	1,30	473,88	
GALLIFA	200	16,00	0,00	18,26	9,52	8,11	7,07	26,89	0,34	0,00	0,09	0,00	0,00	0,00	0,02	86,29	68,07	40,47	31,93	126,76	1,74	633,82	
MIATADEPERA	8.669	11,20	1.744,68	677,80	321,12	287,88	297,96	351,29	17,89	24,06	2,21	9,15	393,88	12,27	4,12	4.155,51	91,29	396,68	8,71	4.552,19	1,44	525,11	
PALAU-SOLITÀ I PLEGAMANS	14.484	0,00	1.976,88	722,16	547,96	384,48	862,94	330,47	58,60	45,32	10,61	10,51	429,68	16,22	29,42	5.425,24	79,27	1.418,86	20,73	6.844,10	1,29	472,53	
POLLINYÀ	8.106	4,60	559,64	69,30	183,86	106,34	173,06	125,60	19,89	0,00	2,76	21,58	0,00	5,07	19,12	1.290,82	39,42	1.983,94	60,58	3.274,76	1,11	403,99	
RELLINARS	735	63,70	0,00	46,50	23,00	26,98	22,40	35,50	1,24	1,88	0,16	4,02	29,84	0,00	0,86	256,08	38,87	402,68	61,13	658,76	2,46	896,27	
RUBÍ	74.484	76,80	2.874,50	579,08	1.289,07	1.057,21	912,57	1.368,14	138,31	89,54	14,01	207,55	586,51	44,42	29,67	9.267,38	29,90	21.726,52	70,10	30.993,90	1,14	416,11	
SABADELL	207.938	57,20	6.930,24	99,52	4.911,85	3.344,22	3.916,42	3.605,24	533,84	98,98	19,87	195,46	4.556,01	48,95	146,37	28.464,16	32,94	57.958,66	67,06	86.422,82	1,14	415,62	
SANT LLORENÇ SAVALL	2.417	15,50	190,99	14,02	67,12	54,73	38,97	60,23	13,44	7,63	0,57	5,56	46,97	5,03	0,34	521,09	43,31	682,14	56,69	1.203,23	1,36	497,82	
SANT QUIRZE DEL VALLÈS	18.994	0,00	738,07	145,84	317,03	309,74	244,26	382,84	80,35	19,32	6,84	37,81	213,56	12,78	8,84	2.517,28	32,53	5.221,44	67,47	7.738,72	1,12	407,43	
SANTA PERPÈTUA DE MOGODA	25.606	13,60	620,84	63,00	493,44	336,88	407,46	718,64	92,63	24,18	11,25	34,69	618,93	0,00	6,39	3.441,93	34,33	6.583,10	65,67	10.025,03	1,07	391,51	
SENTMENAT	8.521	17,00	320,64	121,30	177,41	142,68	116,94	233,08	34,14	26,52	2,83	27,74	183,35	5,32	4,26	1.413,21	37,88	2.317,16	62,12	3.730,37	1,20	437,79	
TERRASSA	215.678	159,60	7.761,00	421,17	5.209,02	3.364,15	4.214,00	3.478,02	529,60	67,74	30,63	464,74	262,42	24,74	50,39	26.037,22	34,16	50.192,42	65,84	76.229,64	0,97	353,44	
ULLASTRELL	1.981	0,00	127,42	12,00	44,86	53,48	69,72	13,38	3,35	0,00	0,53	0,00	0,00	0,00	0,15	324,89	37,45	542,72	62,55	867,61	1,20	437,97	
VACARISSES	6.231	165,40	165,52	525,38	93,87	110,40	162,20	213,10	25,64	14,22	0,65	10,00	196,60	10,75	7,56	1.701,28	40,45	2.504,66	59,55	4.205,94	1,85	675,00	
VILADECARVALLS	7.411	21,80	388,67	234,60	142,06	126,63	167,72	167,68	26,22	5,66	2,17	17,75	105,00	4,81	1,47	1.412,24	39,22	2.188,88	60,78	3.601,12	1,33	485,92	
TOTAL COMARCA	624.818	644,40	25.162,51	4.792,54	14.205,51	10.070,69	11.832,97	11.862,14	1.653,74	457,61	110,02	1.099,08	8.468,16	214,31	362,11	90.935,78	36,15	160.610,41	63,85	251.546,19	1,10	402,59	
RS TOTAL/RM %		0,26	10,00	1,91	5,65	4,00	4,70	4,72	0,66	0,18	0,04	0,44	3,37	0,09	0,14	36,15		63,85		100,00			
TOTAL CATALUNYA	7.570.908	389.242,08	99.179,56	318.088,79	169.174,94	135.302,18	163.586,04	19.996,83	6.224,32	1.155,47	6.653,85	122.491,81	2.007,98	24.839,07	1.457.942,91	39,05	2.275.315,75	60,95	3.733.258,67	1,35	492,87		
RS/RM % Catalunya		10,43	2,66	8,52	4,53	3,62	4,38	0,54	0,17	0,03	0,18	3,28	0,05	0,67	39,05		60,95						
VARIACIÓ 11/12 %	0,42	-5,47	-5,21	-22,14	-6,40	-1,25	-11,79	-19,68	-30,79	7,31	-34,87	-9,85	1,65	-19,59	-11,21		-5,28			-7,69			

totes les dades són tones

tancament de dades: 18.06.2013

¹AUTOCOMPOSTATGE: inclou FORM i Fracció Vegetal

²Les dades de RAEE s'han calculat en base de la informació facilitada per les deixalleries i dels SIG. Les dues fonts no sempre coincideixen per diferència de criteri de comptabilització. Per això finalment s'ha optat per respectar les dades de les deixalleries i repartir la diferència al total aportat pels SIG per comarca en funció de la població.

³ALTRES RECOLLIDES SELECTIVES: Bateria, fibrociment, olis minerals, piles, medicaments, pneumàtics i altres residus valoritzables recollits en punts específics i en deixalleries (vegeu taula: Desglossament d'Altres Recollides Selectives)

Desglossament d'Altres Recollides Selectives

Any 2012

Comarca: Vallès Occidental

MUNICIPI	POBLACIÓ	ALTRES RESIDUS VALORITZABLES ¹	BATERIES	FIBRO-CIMENT	MEDICA-MENTS	OLIS MINERALS	PILES	PNEU-MÀTICS	TOTAL ALTRES RECOLLIDES SELECTIVES
CASTELLAR DEL VALLÈS	23.363	37,96	0,54	0,00	1,79	4,01	2,70	6,14	53,14
GALLIFA	200	0,00	0,00	0,00	0,02	0,00	0,00	0,00	0,02
MATADEPERA	8.669	0,00	0,00	0,00	0,67	0,00	0,86	2,60	4,12
PALAU-SOLITÀ I PLEGAMANS	14.484	17,65	1,93	0,00	1,11	4,24	0,76	3,73	29,42
POLINYÀ	8.106	14,14	0,00	0,00	0,62	0,80	0,05	3,51	19,12
RELLINARS	735	0,00	0,00	0,00	0,06	0,00	0,00	0,80	0,86
RUBÍ	74.484	0,81	0,38	0,00	5,71	6,91	4,84	11,02	29,67
SABADELL	207.938	71,13	14,19	0,00	15,95	11,70	16,48	16,92	146,37
SANT LLORENÇ SAVALL	2.417	0,00	0,00	0,00	0,19	0,00	0,15	0,00	0,34
SANT QUIRZE DEL VALLÈS	18.994	0,00	1,62	0,00	1,46	1,48	2,12	2,17	8,84
SANTA PERPÈTUA DE MOGODA	25.606	0,00	0,00	0,00	1,96	0,50	1,39	2,54	6,39
SENTMENAT	8.521	0,50	0,00	0,00	0,65	0,00	0,69	2,42	4,26
TERRASSA	215.678	6,62	9,63	0,00	16,54	7,81	6,31	3,48	50,39
ULLASTRELL	1.981	0,00	0,00	0,00	0,15	0,00	0,00	0,00	0,15
VACARISSES	6.231	0,00	0,00	0,00	0,48	0,00	0,35	6,73	7,56
VILADECAVALLS	7.411	0,00	0,00	0,00	0,57	0,00	0,24	0,67	1,47
TOTAL COMARCA	624.818	148,81	28,28	0,00	47,91	37,45	36,93	62,73	362,11

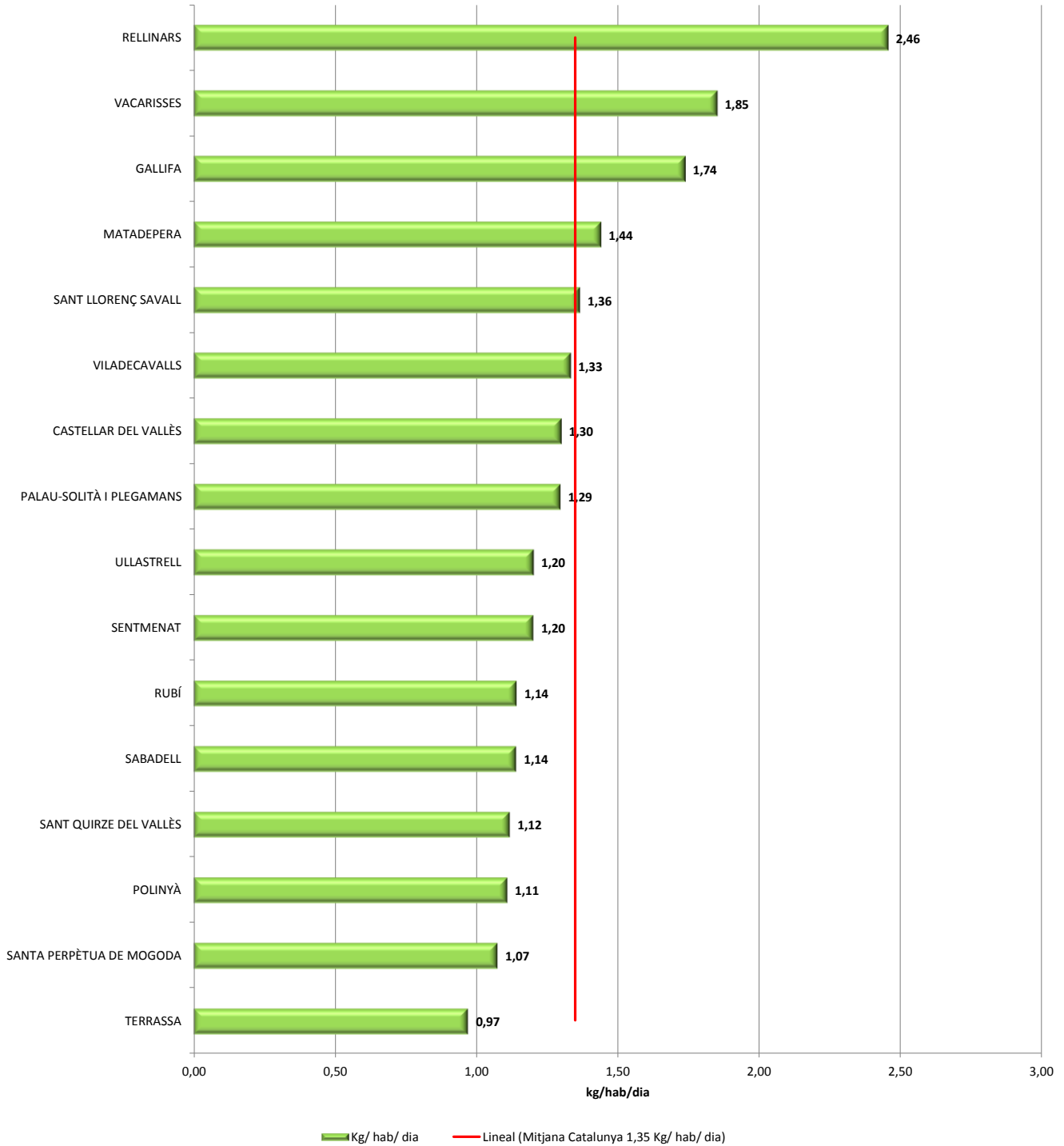
totes les dades són tones

tancament de dades:

18.06.2013

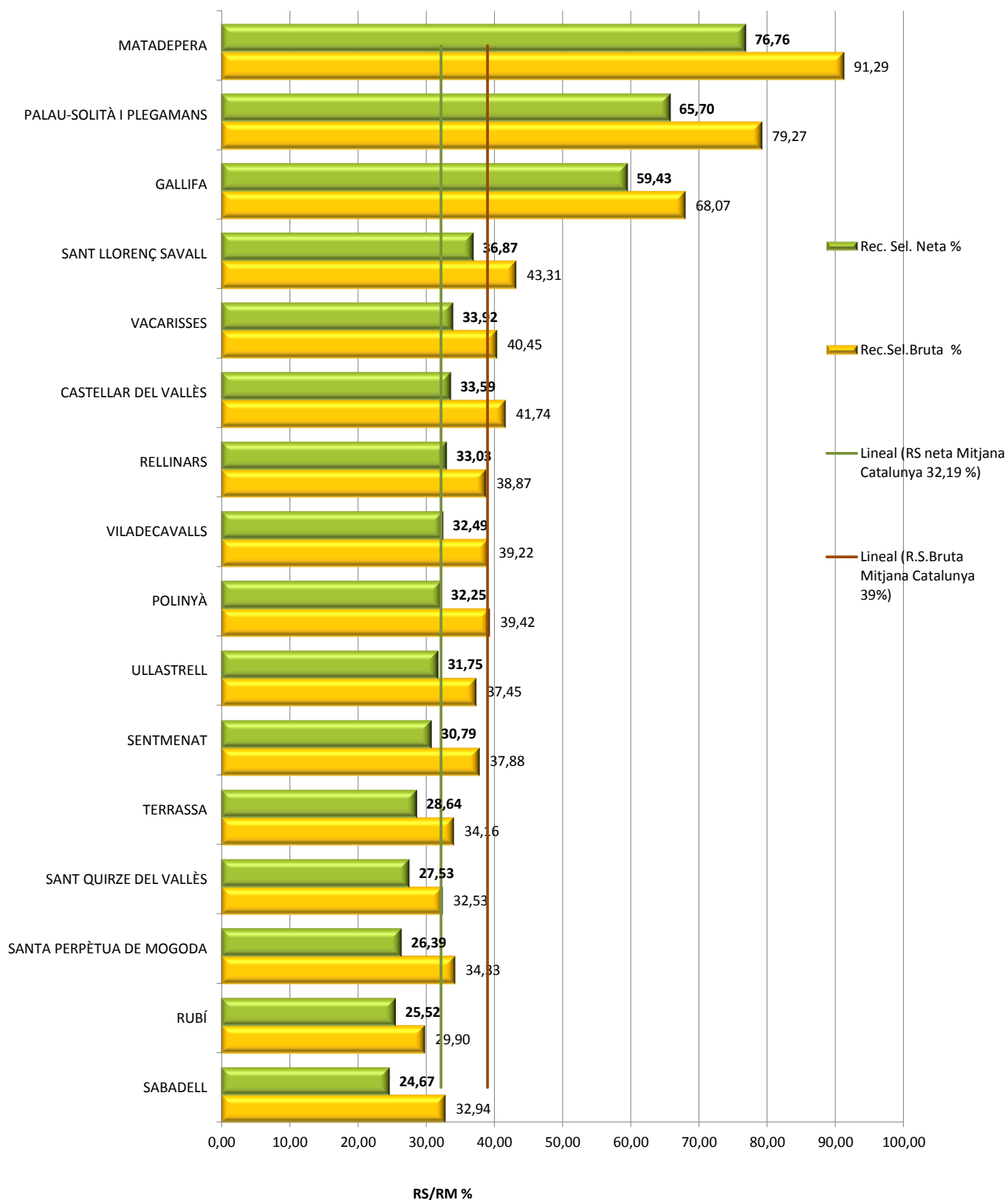
¹ ALTRES RESIDUS VALORITZABLES: Residus varis recollits a deixalleries que no pertanyen a cap categoria establerta, com per exemple rebuig, porexpan, pa sec, etc.

GENERACIÓ DE RESIDUS EN KG/HAB/DIA, ANY 2012 COMARCA: Vallès Occidental

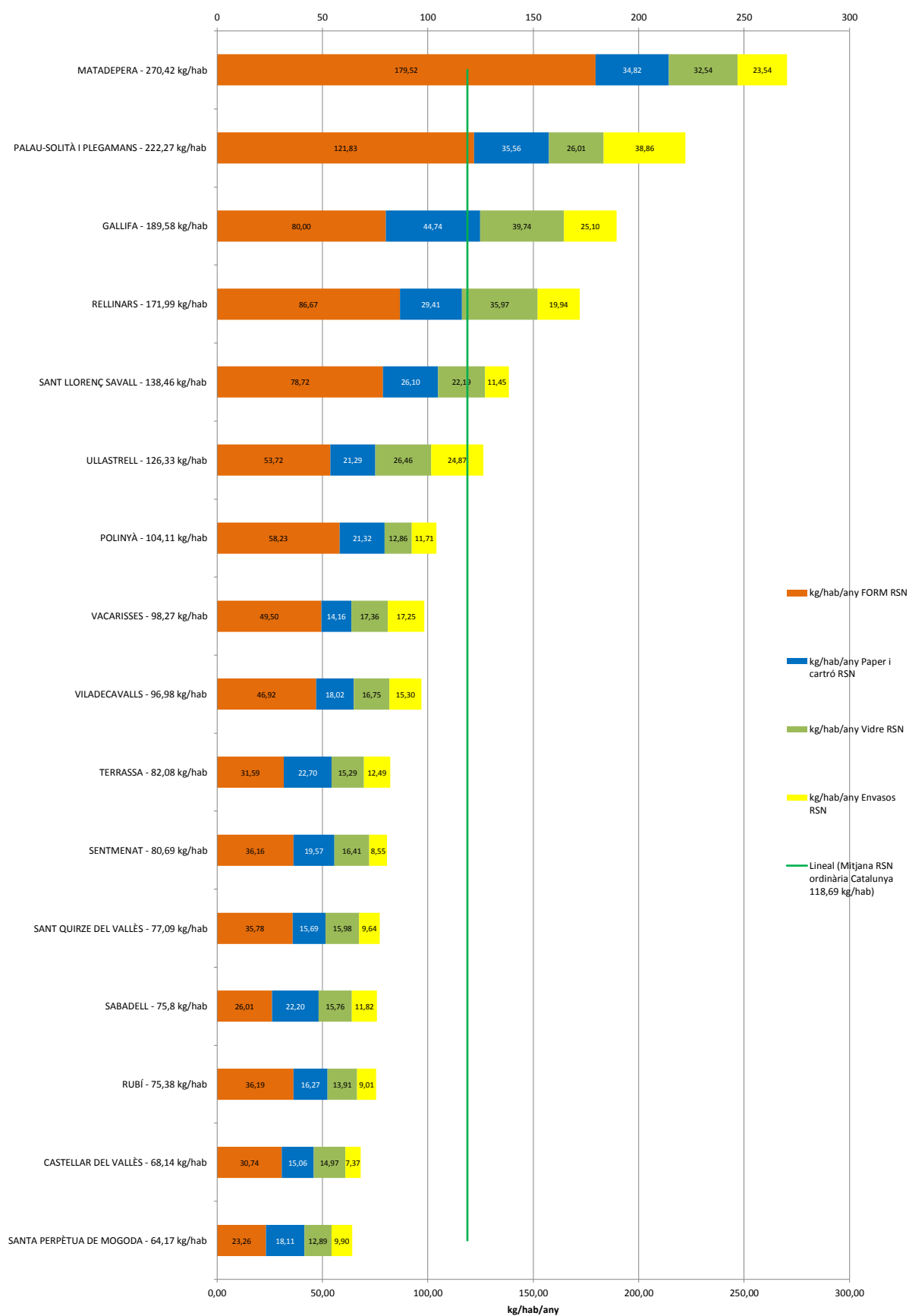


Recollida Selectiva neta a la comarca, any 2012

Comarca: Vallès Occidental



RECOLLIDA SELECTIVA NETA ORDINÀRIA, ANY 2012, COMARCA: Vallès Occidental



ESTADÍSTICA DE LA RECOLLIDA SELECTIVA BRUTA, DE LA FRACCIÓ RESTA I GENERACIÓ DE RESIDUS MUNICIPALS, ANY 2012

Comarca: Vallès Oriental

Municipi	Població 2012	Recollida selectiva bruta														Fracció Resta		Generació RM total					
		RESIDUS BIODEGRADABLES				PAPER I CARTRÒ total	VIDRE total	ENVASOS total	VOLUM. +FUSTA total	RAEE total ²	FERRALLA total	OLIS VEGETALS total	TÈXTIL total	RUNES total	RES. ESPECIALS EN PETITES QUANTITATS total	ALTRES REC. SEL. Total ³	Total RECOLLIDA SELECTIVA	R.S. / R.M. %	Total FRACCIÓ RESTA	F.R. / R.M. %	Total RESIDUS MUNICIPALS	Kg/hab/dia	Kg/hab/any
		AUTOCOM-POSTATGE ¹	FORM total	PODA total	BIORRESIDUS																		
AIGUAFREDA	2.478	5,10	366,18	35,40	174,71	90,88	116,93	21,19	28,55	0,45	1,09	0,06	88,42	0,20	208,16	1.137,32	86,93	170,99	13,07	1.308,31	1,45	527,97	
AMETLLA DEL VALLÈS	8.190	7,80	198,66	1.144,91	135,40	162,34	89,28	282,76	68,19	0,00	3,44	23,46	150,48	2,84	5,82	2.275,37	57,77	1.663,05	42,23	3.938,42	1,32	480,88	
BIGUES I RIELLS	8.781	0,00	1.015,24	255,36	178,31	164,95	102,76	191,99	65,34	0,00	1,43	4,30	255,20	4,63	5,20	2.244,71	38,82	3.537,14	61,18	5.781,85	1,80	658,45	
CALDES DE MONTBUI	17.271	0,00	1.286,32	125,44	413,57	331,36	278,98	458,84	143,38	4,98	2,34	3,40	205,10	6,39	10,89	3.270,99	40,29	4.847,86	59,71	8.118,85	1,29	470,09	
CAMPINS	496	6,50	55,20	0,87	14,74	19,03	15,83	5,70	3,99	0,00	0,06	0,07	5,69	0,17	0,22	128,08	49,03	133,15	50,97	261,23	1,44	526,67	
CANOVELLES	16.090	0,00	569,92	37,47	89,60	155,53	111,68	337,08	124,46	0,00	3,03	3,08	154,91	3,03	3,63	1.593,44	24,64	4.872,72	75,36	6.466,16	1,10	401,87	
CÀNOVES I SAMALÚS	2.865	0,00	151,94	21,66	59,12	40,70	45,82	22,93	0,43	0,58	0,52	39,34	1,07	0,78	439,37	27,19	1.176,76	72,81	1.616,13	1,55	564,09		
CARDEDEU	17.427	0,00	897,24	510,41	352,38	291,27	236,20	473,40	137,26	3,95	3,87	60,97	201,92	6,12	5,94	3.180,92	41,36	4.510,15	58,64	7.691,07	1,21	441,33	
CASTELLCIR	668	0,00	33,62	5,78	13,94	17,88	12,29	17,85	5,95	0,34	0,13	0,17	294,42	0,67	0,47	121,50	29,21	294,42	70,79	415,92	1,71	622,63	
CASTELLTERÇOL	2.407	6,00	328,84	43,28	97,22	69,18	91,91	161,26	26,16	3,08	1,15	1,51	112,10	6,06	4,16	951,92	76,03	300,10	23,97	1.252,02	1,43	520,16	
FIGARÓ-MONTMANY	1.103	6,20	138,82	1,68	60,62	32,19	41,36	4,82	8,22	0,00	0,11	0,06	3,98	0,13	0,14	298,35	64,50	164,19	35,50	462,54	1,15	419,34	
FOGARS DE MONTCLÚS	442	6,50	93,61	0,24	22,50	40,04	29,64	1,54	3,34	0,00	0,02	0,02	1,54	0,05	0,08	199,12	66,12	102,03	33,88	301,15	1,87	681,33	
FRANQUESES DEL VALLÈS	19.023	0,00	473,44	106,36	179,37	217,55	167,76	418,38	146,08	0,51	1,73	41,22	310,00	3,48	5,39	2.071,26	27,65	5.419,00	72,35	7.490,26	1,08	393,75	
GARRIGÀ	15.472	0,00	646,08	103,92	365,49	259,77	193,66	298,13	121,98	0,00	6,98	3,89	4.456,60	8,13	6,25	2.260,87	33,66	6.456,35	66,34	6.717,22	1,19	434,15	
GRANERA	83	12,00	0,00	0,61	3,27	4,87	2,93	2,27	0,73	0,04	0,02	0,02	1,57	0,09	0,06	28,48	45,94	33,51	54,06	61,99	2,05	746,83	
GRANOLLERS	59.954	0,00	1.969,82	121,94	480,89	875,07	655,48	1.333,91	490,01	14,96	13,35	6,55	870,73	14,72	28,41	6.875,84	29,29	16.601,04	70,71	23.476,88	1,07	391,58	
GUALBA	1.359	6,50	116,70	1,15	33,59	44,12	26,11	7,51	10,86	0,00	0,08	0,09	7,49	0,23	0,34	254,75	26,64	701,64	73,36	956,39	1,93	703,75	
LLAGOSTA	13.612	0,00	336,10	5,04	133,46	110,85	119,67	222,28	110,58	4,00	1,99	0,30	91,92	3,28	5,24	1.145,50	23,46	3.736,38	76,54	4.881,88	0,98	358,65	
LLIÇA D'AMUNT	14.584	73,80	1.014,54	562,38	417,34	334,53	307,32	626,75	133,45	50,09	4,94	23,07	726,14	16,39	14,87	4.305,61	41,20	6.144,64	58,80	10.450,25	1,96	716,56	
LLIÇA DE VALL	6.394	0,00	1.026,13	188,05	158,42	174,01	256,22	212,42	55,35	0,92	2,08	3,80	130,76	3,92	6,88	2.218,96	74,56	756,96	25,44	2.975,92	1,28	465,42	
LLIÑARS DEL VALLÈS	9.477	0,00	480,02	582,90	202,69	185,43	159,59	681,29	83,62	6,32	1,83	25,67	545,60	7,73	6,19	2.968,88	45,11	3.613,24	54,89	6.582,12	1,90	694,54	
MARTORELLES	4.927	12,60	690,08	159,54	174,06	116,51	205,42	255,37	41,73	1,06	1,11	0,77	382,34	4,66	4,67	2.049,90	84,02	390,00	15,98	2.439,90	1,36	495,21	
MOLLET DEL VALLÈS	52.242	12,40	2.267,66	327,49	1.323,35	722,13	745,59	1.076,88	413,61	18,34	4,37	4,50	732,44	12,57	14,99	7.676,32	37,78	12.643,10	62,22	20.319,42	1,17	388,95	
MONTMELÓ	8.830	0,00	351,68	37,70	149,63	100,46	98,36	159,95	88,57	11,68	2,82	4,25	168,69	3,31	3,28	1.180,39	32,94	2.402,78	67,06	3.583,17	1,11	405,79	
MONTORNÈS DEL VALLÈS	16.192	0,00	993,44	295,06	267,68	237,09	231,02	388,20	120,90	0,00	1,47	26,94	4.509,90	3,57	5,52	3.089,90	40,66	4.509,90	59,34	7.599,88	1,29	469,36	
MONTSENY	303	6,50	46,94	0,99	13,29	21,20	16,74	4,01	2,75	0,41	0,03	0,07	2,23	0,07	0,06	115,29	53,46	100,38	46,54	215,67	1,95	711,79	
PARETS DEL VALLÈS	18.492	0,00	768,32	99,58	280,75	210,06	193,09	599,37	159,40	15,50	3,20	2,65	282,52	6,27	7,96	2.628,67	32,60	5.434,78	67,40	8.063,45	1,19	436,05	
ROCA DEL VALLÈS	10.393	0,00	489,62	71,96	104,71	134,14	92,29	195,37	82,90	0,71	3,82	1,90	187,15	4,19	4,81	1.373,56	29,45	3.290,00	70,55	4.663,56	1,23	448,72	
SANT ANTONI DE VILAMAJOR	5.699	7,60	737,28	114,32	161,22	124,18	152,03	186,45	49,44	0,74	1,40	6,14	172,92	3,61	2,30	1.719,63	63,99	967,68	36,01	2.687,31	1,29	471,54	
SANT CELONI	17.076	0,00	634,12	79,32	280,42	224,16	160,01	261,02	136,43	0,00	3,85	41,00	159,24	4,81	6,60	1.990,97	26,17	5.615,80	73,83	7.606,77	1,22	445,47	
SANT ESTEVE DE PALAUORDERA	2.555	6,00	241,18	12,28	60,89	68,79	42,37	49,70	25,33	5,05	0,40	0,90	27,69	0,82	0,71	542,11	70,59	225,91	29,41	768,02	0,82	300,59	
SANT FELIU DE CODINES	6.105	8,10	558,76	41,64	152,88	130,77	133,74	170,63	58,93	9,35	1,48	1,85	72,20	4,33	3,02	1.347,68	58,22	967,26	41,78	2.314,94	1,04	379,19	
SANT FOST DE CAMPENTELLES	8.441	5,00	290,24	93,57	60,91	92,44	67,48	149,78	64,87	0,62	0,65	0,45	224,25	2,73	2,94	1.055,94	26,08	2.992,78	73,92	4.048,72	1,31	479,65	
SANT PERE DE VILAMAJOR	4.276	0,00	212,44	1.287,81	94,71	112,36	77,38	113,32	36,94	0,14	0,99	1,75	1.433,10	2,50	1,17	2.054,51	58,91	1.433,14	41,09	3.487,65	2,23	815,63	
SANT QUIRZE SAFAJA	648	0,00	79,94	2,84	32,32	35,38	23,47	10,58	5,31	0,20	0,08	0,10	7,35	0,40	0,30	198,26	40,24	294,50	59,76	492,76	2,08	760,44	
SANTA EULÀLIA DE RONÇANA	7.009	29,20	1.017,90	492,71	123,74	172,81	225,87	569,82	58,34	0,00	2,92	3,20	289,83	7,12	6,46	2.999,92	77,04	893,90	22,96	3.893,82	1,52	555,55	
SANTA MARIA DE MARTORELLES	865	6,00	51,64	16,79	21,62	27,68	21,04	26,87	6,86	0,11	0,12	0,08	40,23	0,49	0,48	220,00	47,56	242,60	52,44	462,60	1,47	534,80	
SANTA MARIA DE PALAUORDERA	9.196	34,90	587,90	42,65	209,18	169,27	124,08	172,64	90,63	17,56	3,39	29,14	96,17	2,86	2,68	1.583,04	28,79	3.915,91	71,21	5.498,95	1,64	597,97	
TAGAMANENT	322	6,00	56,31	0,00	27,29	12,94	18,81	0,00	2,36	0,00	0,00	0,00	0,00	0,00	0,02	123,73	72,41	47,15	27,59	170,88	1,45	530,69	
VALLGORGUINA	2.640	0,00	125,65	2,76	56,51	71,35	43,62	58,01	20,56	0,26	0,17	0,21	15,28	0,46	0,67	395,50	27,04	1.067,11	72,96	1.462,61	1,52	554,02	
VALLROMANES	2.480	9,00	0,00	28,88	51,79	79,70	46,23	53,07	18,21	0,00	0,20	0,22	70,95	0,49	0,61	359,33	22,08	1.268,01	77,92	1.627,34	1,80	656,19	
VILALBA SASSERRA	703	0,00	40,25	13,41	19,00	13,75	11,43	20,84	5,82	0,31	0,08	0,11	26,84	0,37	0,30	152,51	37,49	254,34	62,51	406,85	1,59	578,73	
VILANOVA DEL VALLÈS	5.062	30,80	223,64	50,97	77,00	108,18	76,83	93,67	37,33	0,00	0,35	0,39	125,23	0,86	1,27	826,51	34,31	1.582,51	65,69	2.409,02	1,30	475,90	
TOTAL COMARCA	402.632	304,50	21.663,41	7.127,10	7.324,96	6.625,31	5.863,17	10.420,72	3.317,64	172,92	83,12	328,84	7.877,46	155,80	389,95	71.654,90	38,64	113.774,94	61,36	185.429,84	1,26	460,54	
RS TOTAL/RM %		0,16	11,68	3,84	3,95	3,57	3,16	5,62	1,79	0,09	0,04	0,18	4,25	0,08	0,21	38,64			61,36		100,00		
TOTAL CATALUNYA	7.570.908		389.242,08		99.179,56	318.088,79	169.174,94	135.302,18	163.586,04	19.996,83	6.224,32	1.155,47	6.653,85	122.491,81	2.007,98	24.839,07	1.457.942,91	39,05	2.275.315,75	60,95	3.733.258,67	1,35	492,87
RS/RM % Catalunya			10,43		2,66	8,52	4,53	3,62	4,38	0,54	0,17	0,03	0,18	3,28	0,05	0,67	39,05		60,95		-7,69		
VARIACIÓ 11/12 %		0,42	-5,47		-5,21	-22,14	-6,40	-1,25 </															

Desglossament d'Altres Recollides Selectives

Any 2012

Comarca: Vallès Oriental

MUNICIPI	POBLACIÓ	ALTRES RESIDUS VALORITZABLES ¹	BATERIES	FIBRO-CIMENT	MEDICAMENTS	OLIS MINERALS	PILES	PNEUMÀTICS	TOTAL ALTRES RECOLLIDES SELECTIVES
AIGUAFREDA	2.478	207,07	0,01	0,02	0,17	0,02	0,32	0,54	208,16
AMETLLA DEL VALLÈS	8.190	0,00	0,31	0,01	0,57	1,74	0,89	2,30	5,82
BIGUES I RIELLS	8.781	0,00	0,43	0,88	0,61	1,60	0,35	1,33	5,20
CALDES DE MONTBUI	17.271	0,00	1,79	1,49	1,20	2,33	1,97	2,11	10,89
CAMPINS	496	0,00	0,00	0,03	0,03	0,05	0,07	0,04	0,22
CANOVELLES	16.090	0,00	0,52	0,15	1,12	1,41	0,44	0,00	3,63
CÀNOVES I SAMALÚS	2.865	0,00	0,16	0,16	0,20	0,14	0,09	0,04	0,78
CARDEDEU	17.427	0,00	1,01	0,89	1,21	1,31	1,19	0,34	5,94
CASTELLCIR	668	0,00	0,00	0,17	0,05	0,07	0,03	0,17	0,47
CASTELLTERÇOL	2.407	0,00	0,00	1,50	0,17	0,61	0,39	1,50	4,16
FIGARÓ-MONTMANY	1.103	0,00	0,00	0,02	0,08	0,01	0,01	0,02	0,14
FOGARS DE MONTCLÚS	442	0,00	0,00	0,01	0,03	0,01	0,02	0,01	0,08
FRANQUESES DEL VALLÈS	19.023	0,00	0,46	0,42	1,32	2,40	0,73	0,06	5,39
GARRIGA	15.472	0,00	0,00	1,24	1,07	0,78	1,70	1,46	6,25
GRANERA	83	0,00	0,00	0,02	0,01	0,01	0,00	0,02	0,06
GRANOLLERS	59.954	0,00	0,92	1,61	4,16	2,59	16,94	2,18	28,41
GUALBA	1.359	0,00	0,00	0,04	0,09	0,06	0,09	0,05	0,34
LLAGOSTA	13.612	0,00	2,09	0,40	0,95	0,00	1,80	0,00	5,24
LLIÇA D'AMUNT	14.584	0,00	0,00	2,05	1,01	8,05	1,32	2,44	14,87
LLIÇA DE VALL	6.394	0,00	1,87	0,56	0,44	1,63	0,60	1,78	6,88
LLINARS DEL VALLÈS	9.477	0,00	0,05	1,39	0,66	1,34	0,52	2,23	6,19
MARTORELLES	4.927	0,00	0,00	1,11	0,34	0,00	0,50	2,71	4,67
MOLLET DEL VALLÈS	52.242	0,00	0,90	2,01	3,63	2,24	3,59	2,62	14,99
MONTMELÓ	8.830	0,00	0,00	0,22	0,61	0,86	1,59	0,00	3,28
MONTORNÈS DEL VALLÈS	16.192	0,00	0,22	0,00	1,12	2,23	1,49	0,46	5,52
MONTSENY	303	0,00	0,01	0,00	0,02	0,02	0,01	0,00	0,06
PARETS DEL VALLÈS	18.492	0,00	1,48	0,69	1,28	1,83	2,24	0,44	7,96
ROCA DEL VALLÈS	10.393	0,00	1,03	0,77	0,72	0,13	0,99	1,18	4,81
SANT ANTONI DE VILAMAJOR	5.699	0,00	0,34	0,55	0,40	0,18	0,62	0,22	2,30
SANT CELONI	17.076	0,00	0,00	0,93	1,19	1,27	2,14	1,07	6,60
SANT ESTEVE DE PALAUTORDER	2.555	0,00	0,14	0,00	0,18	0,27	0,12	0,00	0,71
SANT FELIU DE CODINES	6.105	0,00	0,67	0,94	0,42	0,73	0,26	0,00	3,02
SANT FOST DE CAMPSENTELLES	8.441	0,00	0,00	0,65	0,59	0,00	0,11	1,59	2,94
SANT PERE DE VILAMAJOR	4.276	0,00	0,26	0,37	0,30	0,03	0,16	0,05	1,17
SANT QUIRZE SAFAJA	648	0,00	0,00	0,10	0,05	0,04	0,02	0,10	0,30
SANTA EULÀLIA DE RONÇANA	7.009	0,00	0,34	1,09	0,49	2,50	0,25	1,80	6,46
SANTA MARIA DE MARTORELLES	865	0,00	0,00	0,12	0,06	0,00	0,02	0,29	0,48
SANTA MARIA DE PALAUTORDER	9.196	0,00	0,48	0,00	0,64	0,95	0,61	0,00	2,68
TAGAMANENT	322	0,00	0,00	0,00	0,02	0,00	0,00	0,00	0,02
VALLGORGUINA	2.640	0,00	0,01	0,08	0,18	0,12	0,18	0,09	0,67
VALLROMANES	2.480	0,00	0,03	0,00	0,17	0,30	0,04	0,06	0,61
VILALBA SASSERRA	703	0,00	0,00	0,07	0,05	0,06	0,01	0,11	0,30
VILANOVA DEL VALLÈS	5.062	0,00	0,05	0,00	0,35	0,54	0,22	0,11	1,27
TOTAL COMARCA	19.449	207,07	0,75	0,91	1,35	3,36	1,56	4,17	219,18

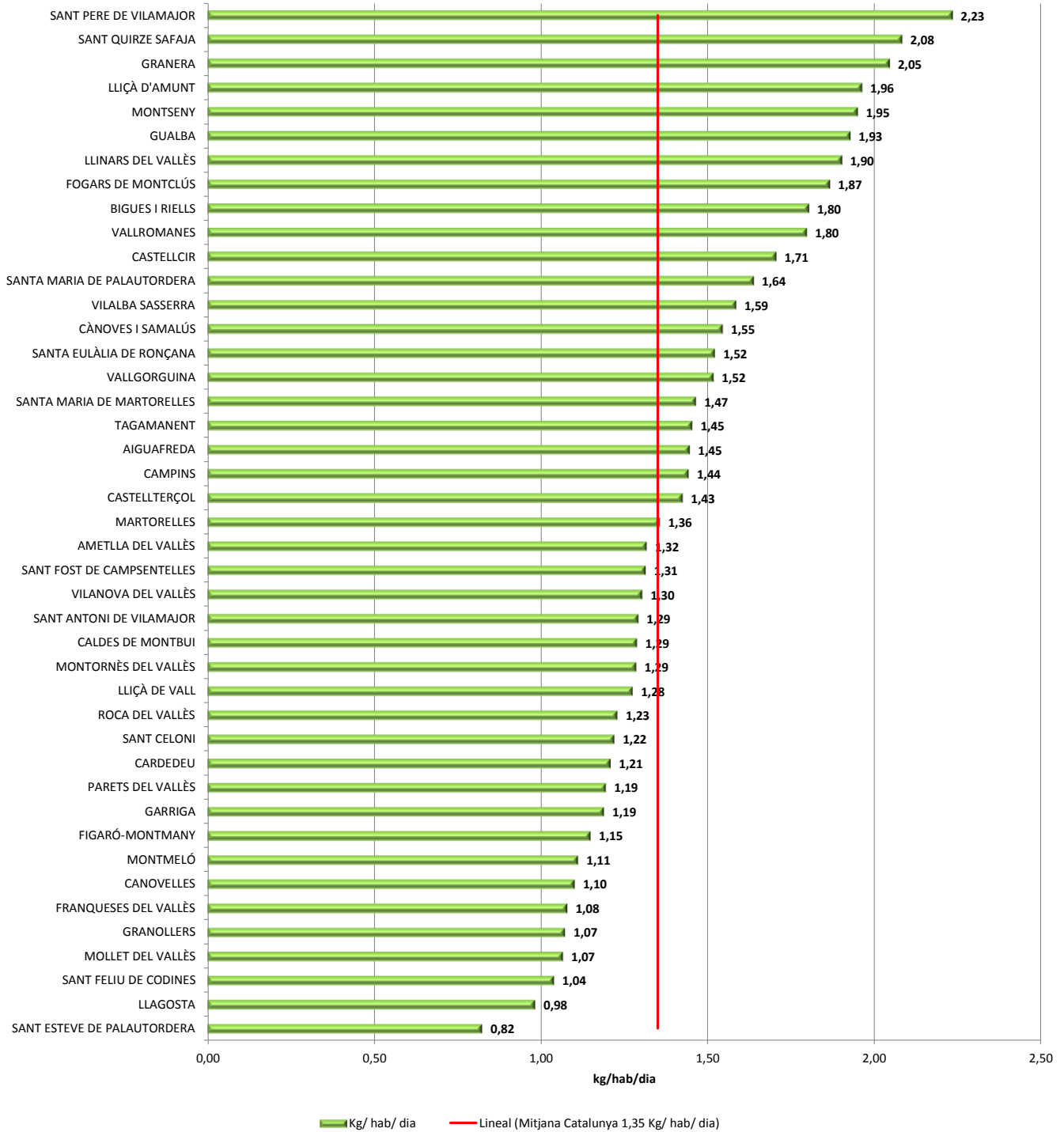
totes les dades són tones

tancament de dades:

18.06.2013

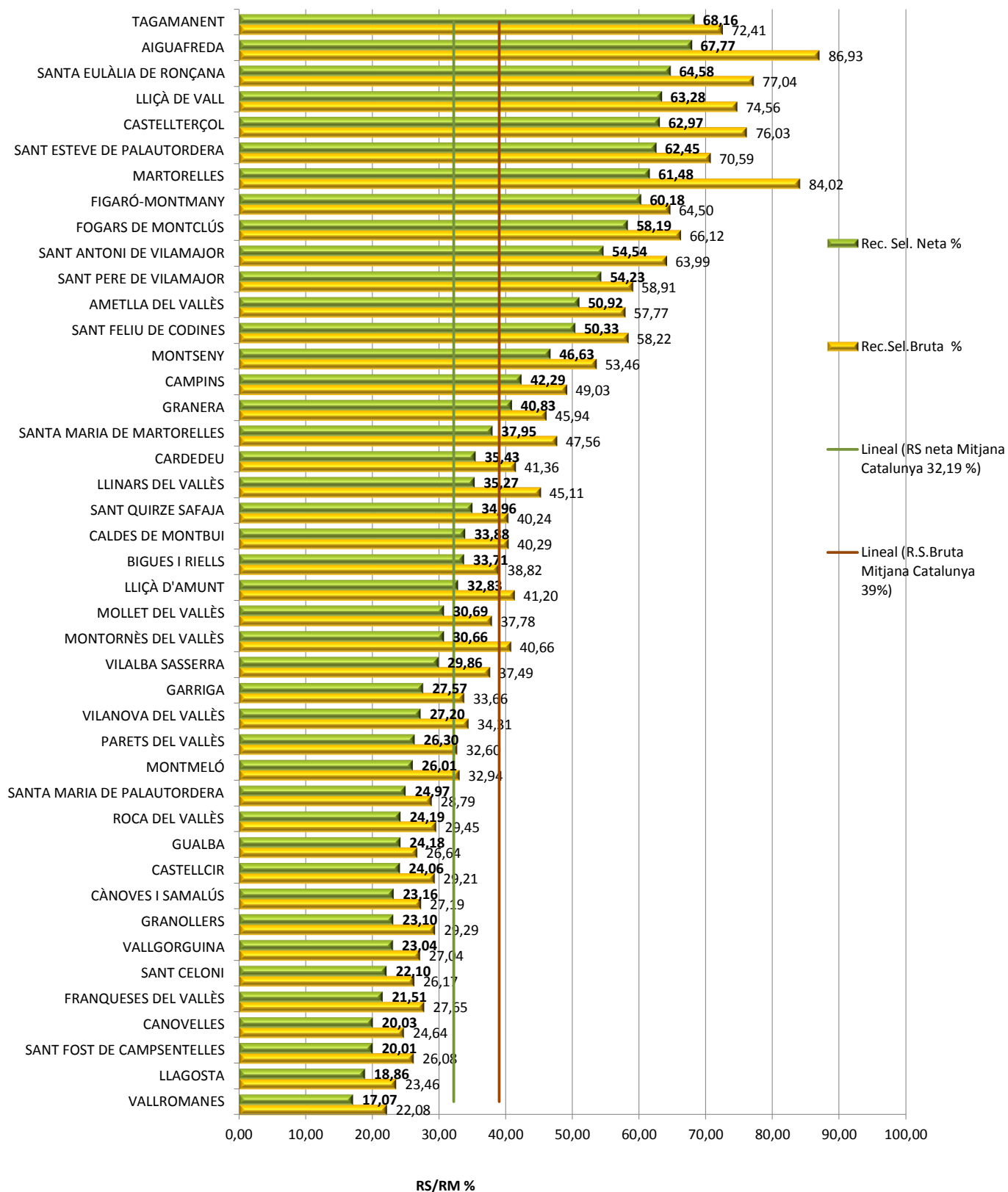
¹ ALTRES RESIDUS VALORITZABLES: Residus varis recollits a deixalleries que no pertanyen a cap categoria establerta, com per exemple rebuig, porexpan, pa sec, etc.

GENERACIÓ DE RESIDUS EN KG/HAB/DIA, ANY 2012 COMARCA: Vallès Oriental



Recollida Selectiva neta a la comarca, any 2012

Comarca: Vallès Oriental



RECOLLIDA SELECTIVA NETA ORDINÀRIA, ANY 2012, COMARCA: Vallès Oriental

