

Activitat assistencial de la xarxa sanitària de Catalunya

Any 2012

Registre del conjunt mínim bàsic de
dades(CMBD)

Divisió d'Anàlisi de la demanda i l'Activitat



Servei Català
de la Salut

 Generalitat de Catalunya
Departament de Salut

Equip redactor: Divisió d'Anàlisi de la Demanda i l'Activitat
Àrea de Serveis i Qualitat
Servei Català de la Salut

© Generalitat de Catalunya
Departament de Salut

Barcelona, abril de 2013

Des del web del Servei Català de la Salut es pot accedir a la publicació
en format electrònic:

http://www10.gencat.net/catsalut/cat/prov_cmbdpublicacions.htm

Contacte amb la Divisió de Gestió de Registres d'Activitat:

cmbd@catsalut.net

ÍNDEX	pàg.		pàg.
INTRODUCCIÓ	3	ABREVIACIONS	111
ELS REGISTRES DEL CONJUNT MÍNIM BÀSIC DE DADES (CMBD)	5	REFERÈNCIES	112
VARIABLES	6	ANNEX 1	
METODOLOGIA	7	Categories de diagnòstics del Clinical Classification Software (CCS) i codis de la Classificació internacional de malalties, 9a revisió, modificació clínica (CIM-9-MC)	116
POBLACIÓ ATESA	10	ANNEX 2	
ATENCIÓ D'HOSPITALITZACIÓ GENERAL D'AGUTS	13	Categories de procediments del Clinical Classification Software (CCS) i codis de la Classificació internacional de malalties, 9a revisió, modificació clínica (CIM-9-MC)	129
REGISTRE DEL CONJUNT MÍNIM BÀSIC DE DADES DELS HOSPITALS D'AGUTS (CMBD-HA)	13	ANNEX 3	
ACTIVITAT D'HOSPITALITZACIÓ CONVENCIONAL I CIRURGIA MAJOR AMBULATÒRIA	15	Hospitals generals d'aguts que notifiquen dades al registre del CMBD-HA. Regió sanitària i codi de la unitat proveïdora.	138
ACTIVITAT D'HOSPITAL DE DIA	65	ANNEX 4	
ATENCIÓ D'HOSPITALITZACIÓ EN SALUT MENTAL	66	Hospitals de la xarxa de salut mental que notifiquen dades al registre del CMBD-SMH. Regió sanitària i codi de la unitat proveïdora.	141
REGISTRE DEL CONJUNT MÍNIM BÀSIC DE DADES DELS HOSPITALS DE LA XARXA DE SALUT MENTAL (CMBD-SMH)	66	ANNEX 5	
ACTIVITAT D'HOSPITALITZACIÓ EN SALUT MENTAL	66	Centres ambulatoris de salut mental infantil i juvenil (CSMIJ) i d'adults (CSMA) que notifiquen al Registre del CMBD-SMA. Regió sanitària i codi de la unitat proveïdora.	142
ATENCIÓ AMBULATÒRIA DE SALUT MENTAL	83	ANNEX 6	
REGISTRE DEL CONJUNT MÍNIM BÀSIC DE DADES DELS CENTRES AMBULATORIS DE LA XARXA DE SALUT MENTAL (CMBD-SMA)	83	Recursos de la xarxa sociosanitària que notifiquen dades al registre del CMBD-RSS. Regió sanitària i codi de la unitat proveïdora.	146
ACTIVITAT D'ATENCIÓ AMBULATÒRIA EN SALUT MENTAL	84		
ATENCIÓ SOCIOSANITARIA	98		
REGISTRE DEL CONJUNT MÍNIM BÀSIC DE DADES DELS RECURSOS SOCIOSANITARIS (CMBD-RSS)	98		
ACTIVITAT D'ATENCIÓ EN RECURSOS SOCIOSANITARIS	101		

INTRODUCCIÓ

El manteniment de l'estat de salut de la població ha de ser un dels objectius clau de tot govern, sobretot en un país amb un nivell de desenvolupament social i econòmic com el de Catalunya. Perquè això sigui possible, cal reforçar les tasques de medicina preventiva i de salut pública en general, com també millorar el desenvolupament i el manteniment de les xarxes de recursos sanitaris i sociosanitaris.

Tot plegat s'ha d'emmarcar en un context en què els recursos econòmics són limitats, en el qual cal procurar prendre les decisions més encertades perquè els recursos siguin efectius i eficients, i sempre tenint en compte que la distribució dels ja existents i la planificació dels nous sigui equitativa territorialment.

En aquest context, disposar d'informació de qualitat ajustada a les necessitats és un suport fonamental a la presa de decisions de l'organització i constitueix un recurs estratègic. La informació és un element bàsic per a totes les organitzacions sanitàries, perquè permet prendre decisions que afecten la salut de les persones amb més garanties d'equitat i eficiència.

En el marc del sistema sanitari de Catalunya, el Departament de Salut té la missió de planificar els serveis sanitaris públics i el Servei Català de la Salut (CatSalut) la de contractar les entitats proveïdores de les diferents xarxes sanitàries. És per això que tots dos necessiten un sistema d'informació sòlid que els permeti disposar del coneixement necessari per assolir els objectius esmentats.

El conjunt mínim bàsic de dades (CMBD) es un registre sistemàtic de la morbiditat i de l'activitat assistencial que constitueix una eina molt útil per als centres sanitaris i sociosanitaris, per a les entitats proveïdores i per les administracions sanitàries, perquè permet conèixer la patologia atesa i com evoluciona en el temps, les característiques de l'atenció prestada i la distribució de l'activitat en el territori.

La història del CMBD a Catalunya s'inicia formalment amb l'Ordre del 23 de novembre de 1990 que estableix l'obligació de tots els hospitals públics i privats de Catalunya d'elaborar un conjunt mínim bàsic de dades de l'alta hospitalària amb la informació de l'activitat d'hospitalització d'aguts.

D'aleshores ençà, l'esforç realitzat pels hospitals i l'Administració ha permès millorar la qualitat i l'exhaustivitat de les dades i fer-les més assequibles. A més, els creixents requeriments d'informació sobre els processos assistencials atesos ambulatoriament van afavorir que, a partir de 1996, la cirurgia major ambulatoria i l'hospital de dia s'incloguessin en el CMBD.

A partir de l'any 1995 es va iniciar la notificació sistematitzada de l'activitat dels hospitals psiquiàtrics monogràfics; l'any 1998 es va crear el CMBD dels centres ambulatoris de salut mental i, finalment, l'any 1999, el de recursos sociosanitaris. L'any 2002, d'acord amb la normativa vigent, es van regular aquests registres i es van inscriure a l'Agència Espanyola de Protecció de Dades.

Al principi de l'any 2001, i coincidint amb el desenvolupament del Pla de sistemes del CatSalut, els registres del CMBD van passar a dependre d'una mateixa unitat. L'objectiu principal del Pla de sistemes va ser integrar el conjunt de la informació sanitària existent al CatSalut, vetllar per la seguretat en la transmissió de la informació i preservar la confidencialitat de les dades quan aquestes són de caràcter personal. D'acord amb aquesta política, l'any 2003 els registres del CMBD es van unificar pel que fa a la gestió de la informació i també a la definició de les variables comunes a totes les xarxes.

La Divisió d'Anàlisi de la Demanda i l'Activitat, entre d'altres tasques, té encomanada la gestió dels registres d'activitat de la provisió de serveis sanitaris d'hospitals d'aguts, hospitals

monogràfics psiquiàtrics, centres de salut mental ambulatoris, recursos socio-sanitaris, centres d'atenció primària, i recursos d'atenció a les urgències.

Atès que la notificació al CMBD dels àmbits d'atenció primària i d'urgències té una trajectòria més curta que la resta, i encara estan en fase de consolidació, l'activitat corresponent a aquets dos àmbits s'ha editat en un document monogràfic per a cadascun d'ells.

A partir de les dades notificades als registres s'elaboren diversos informes periòdics de qualitat de les dades i de retorn la informació als centres, i un informe anual que, des de l'any 1993, s'ha publicat en format de monografia (col·lecció "Activitat Sanitària") o d'informe autoeditat, en anys alterns (des de l'any 2000). Els informes tenen la mateixa estructura que la publicació i s'hi presenten totes les taules i els gràfics, sense text explicatiu. Són dos documents complementaris que permeten analitzar comparativament l'activitat anual de la xarxa sanitària de Catalunya.

No obstant això, d'acord amb les actuals directrius editorials del Departament de Salut i del CatSalut, en la línia de d'anar substituint de manera progressiva l'edició impresa de determinades publicacions periòdiques per l'edició digital, s'ha optat per donar una nova orientació a les publicacions d'activitat sanitària. Així, l'activitat de la xarxa assistencial es presentarà cada any en el mateix format que els informes autoeditats i altres anàlisis o explotacions monogràfiques que no tenen una periodicitat fixa, es publicaran a la col·lecció "Activitat Sanitària".

En qualsevol cas, els documents [Activitat assistencial de la xarxa sanitària de Catalunya](#) es poden continuar descarregant (en format pdf) des del web del CatSalut.

La informació dels registres del CMBD està a disposició dels gestors, dels professionals assistencials i dels investigadors que la requereixin, respectant en tot moment la normativa vigent en matèria de protecció de dades de caràcter personal. El Departament de Salut i el CatSalut pretenen impulsar la utilització d'aquesta informació perquè entenen que és la manera d'avançar cap als objectius proposats i de millorar i mantenir la qualitat del registre.

En aquest document es presenta la informació sobre l'activitat de l'any 2012 notificada als registres del CMBD pels hospitals generals d'aguts, els hospitals monogràfics psiquiàtrics, els centres ambulatoris de salut mental i els recursos d'atenció socio-sanitària de Catalunya.

Per tal de millorar la informació proporcionada a l'informe, aquest any s'han inclòs noves anàlisis en tots els apartats.

ELS REGISTRES DEL CONJUNT MÍNIM BÀSIC DE DADES (CMBD)

L'objectiu principal dels registres del CMBD és disposar de bancs de dades exhaustius i vàlids sobre morbiditat i activitat, tant d'internament com ambulatoria, de la xarxa sanitària i socio sanitària de Catalunya. Aquestes dades han de ser útils per conèixer la patologia atesa, avaluar el funcionament dels recursos, donar suport i millorar la planificació sanitària, dirigir la compra de serveis i modular el sistema de pagament.

Actualment, els registres del CMBD recullen dades amb base poblacional de l'activitat assistencial següent:

Registre del CMBD-HA

Atenció hospitalària d'aguts:

Hospitalització convencional.

Procediments de cirurgia major ambulatoria (CMA).

Altres tipus d'assistència: atenció ambulatoria en hospital de dia (HdD) i hospitalització domiciliària.

Registre CMBD-SMH

Atenció d'hospitalització psiquiàtrica:

Hospitalització en Xarxa de Salut Mental

Registre CMBD-SMA

Atenció ambulatoria en salut mental:

Centres de salut mental infantil i juvenil (CSMIJ)

Centres de salut mental d'adults (CSMA)

Registre del CMBD-RSS

Atenció en recursos socio sanitàris:

Hospitalització en unitats de llarga durada, de mitja estada (de convallescència, de cures paliatives, polivalent i psicogeriatrica).

Atenció en hospitals d'aguts: unitats funcionals interdisciplinàries socio sanitàries (UFISS).

Atenció domiciliària (PADES i ETODA)

Atenció ambulatoria en hospital de dia

Els registres són una font d'informació accessible per a usuaris interns i externs i han de donar resposta a les demandes que es facin des de diferents àmbits. En tots els casos, el lliurament de les dades està sotmès a la normativa vigent pel que fa a la confidencialitat i la utilització de la informació.

VARIABLES

Els registres del CMBD recullen les dades codificades segons criteris preestablerts per tal que siguin compatibles i comparables amb altres sistemes d'informació i entre sí. Atenent a les característiques pròpies de cada registre, les variables que es recullen s'agrupen en dos blocs: les comunes a tots els registres i les específiques per a cadascun d'ells.

Variables comunes

- Variables identificatives personals:
 - tipus de registre
 - codi d'identificació personal (CIP)
 - número d'història clínica
 - data de naixement
 - sexe
 - municipi de residència
 - districte municipal de residència
 - país de residència

- Variables relacionades amb el procés:
 - unitat proveïdora
 - àmbit
 - data d'inici de període
 - data de final de període
 - tipus d'activitat
 - règim econòmic
 - data d'inici d'assistència
 - circumstàncies d'admissió
 - procedència
 - data final d'assistència
 - circumstàncies d'alta
 - unitat proveïdora de destinació
 - programa específic

- Variables clínicoassistencials:
 - diagnòstics (diagnòstic principal i nou de secundaris)
 - causa externa (fins a cinc causes externes)
 - procediments (procediment principal i set de secundaris)
 - procediments externs (principal i un altre procediment)

Variables específiques

Les variables específiques de cada registre es descriuen en els capítols on es presenta l'anàlisi de l'activitat de cadascun dels registres.

METODOLOGIA

En general, la metodologia emprada en l'anàlisi de les dades és comuna a tots els registres del CMBD. No obstant això, atenent a les peculiaritats de cadascun d'ells, algunes de les anàlisis pròpies de cada registre requereixen tractaments que s'especifiquen en els capítols corresponents.

- Els criteris per a la codificació de les variables, tant comunes com específiques, es recullen en els manuals i a la normativa de codificació respectius (accessibles a: [Normativa i manuals de notificació. Departament de Salut. Generalitat de Catalunya](#))
- La **distribució geogràfica** de l'activitat es presenta en diferents nivells d'agregació: per regió sanitària (RS) i per Unitat Territorials de Referència (UTR). En el cas de la RS Barcelona, la informació també es presenta desagregada pels tres àmbits territorials (AT), i en el cas del UTR Barcelona, pels tres àmbits integrals de salut (AIS).
- Per a les explotacions poblacionals que es presenten en aquest informe (piràmides de població i taxes d'hospitalització), s'ha utilitzat la **població** de Catalunya que consta al Registre central d'assegurats (RCA) del Cat Salut el 31 de desembre de 2011.
- Les unitats proveïdores que notifiquen dades als registres del CMBD s'han codificat d'acord amb els criteris del registre d'unitats proveïdores del CatSalut (accessible a: [Catàlegs territorials i d'unitats proveïdores. Departament de Salut. Generalitat de Catalunya](#)).
- Fins a l'any 2002, el nombre de **pacients** es calculava a partir del codi del centre i el número d'història clínica; el número d'història clínica permet identificar els pacients que han estat atesos més d'una vegada en un mateix centre, però no permet conèixer si un mateix pacient ha estat atès en diferents centres. És per això que el nombre de pacients pot resultar lleugerament sobrevalorat i, en conseqüència, la mitjana de contactes o d'episodis per pacient infravalorada.

Des de l'any 2003, el registre del CMBD recull el codi d'identificació personal (**CIP**). Aquesta variable permet fer un càlcul més aproximat del nombre de pacients ja que, encara que una persona hagi estat atesa en diferents hospitals, es comptabilitza com un sol pacient. Cal tenir en compte, no obstant això, que aquest càlcul no és exhaustiu ja que no es disposa del CIP en tots els casos. D'una banda, els malalts residents fora de Catalunya no disposen de CIP i, de l'altra, hi ha contactes que no tenen informada aquesta variable, malgrat que corresponen a malalts residents.

- La informació sobre el lloc on viu el malalt s'obté de fonts diferents, depenent dels diversos supòsits: en el cas dels malalts residents a Catalunya amb CIP informat, les dades de residència corresponen a les que consten a l'RCA, recollint el districte municipal en els residents a la ciutat de Barcelona. En el cas dels residents Catalunya amb CIP no informat i dels residents a la resta de l'Estat, es recull el municipi de residència, i en el cas dels estrangers, el país de residència.
- En l'anàlisi de fluxos segons la residència dels pacients i la distribució territorial dels recursos s'utilitza l'**índex de resolució**. Aquest indicador calcula el percentatge de casos de residents en un territori determinat que són atesos en recursos d'aquest mateix territori.
- En les explotacions on l'anàlisi es fa per 'edat', 'sexe' o 'estada', s'han considerat **contactes o episodis nuls** les que no són vàlides per a alguna d'aquestes variables.
- Les unitats d'anàlisi amb alguna de la resta de variables invàlides s'han inclòs en la categoria **desconegut** de la variable corresponent.

- A les taules, els percentatges inferiors a 0,05% s'indiquen amb "0,0" i quan no hi consta cap cas s'indiquen amb "-".
- En tots els registres, les variables clinicoassistencials s'han codificat d'acord amb la 8a edició de la Classificació Internacional de Malalties, 9a revisió. Modificació Clínica (**CIM-9-MC**), vigent a Catalunya per als anys 2012 i 2013 (disponible a: [Catàlegs de diagnòstics i procediments. Departament de Salut. Generalitat de Catalunya](#))

Es tracta d'una classificació jeràrquica que conté més de 20.000 codis de diagnòstics i de procediments.

*Els més de 16.000 codis de **diagnòstics** s'agrupen en 17 capítols (grans grups de diagnòstics) i dues classificacions suplementàries (codis V, que recullen els factors que influeixen en l'estat de salut i els contactes amb els serveis sanitaris, i els codis E, que recullen les causes externes). Els codis de **procediments**, més de 4.000, també s'agrupen en 17 capítols (grans grups de procediments).*

- Amb la finalitat de facilitar la comprensió de la informació sobre diagnòstics i procediments s'utilitzen les agrupacions del Clinical Classifications Software (**CCS**), de l'Agency for Healthcare Research and Quality (AHRQ) del Govern dels Estats Units. Aquesta classificació agrupa els més de 16.000 codis de diagnòstics de la CIM-9-MC en **285 categories de diagnòstics** (*ANNEX 1*) i els més de 4.000 codis de procediment en **231 categories de procediments** (*ANNEX 2*). Les categories de diagnòstics s'agrupen en 19 grups (**grans grups de diagnòstics del CCS**), que n'inclouen un per als codis residuals, no classificats i un per a les causes externes, i els procediments en 16 (**grans grups de procediments del CCS**).

En els informes anteriors es presentaven diverses taules d'activitat analitzada pels grans grups de diagnòstics i de procediments de la CIM-9-MC (corresponents als capítols de la classificació) i altres taules d'activitat analitzada per les categories del CCS.

Per tal de mantenir una concordança entre les diferents anàlisis de la morbiditat atesa, les dades de l'any 2012 s'han analitzat d'acord amb les **categories** i els **grans grups del CCS**. Aquests grans grups, en general, es corresponen amb els de la CIM-9-MC però amb algunes diferències, com per exemple, els codis V que es recullen en un únic gran grup de la CIM-9-MC, en la classificació del CCS es distribueixen entre diversos grans grups.

La versió original del CCS 2009 és la que correspon a la CIM-9-MC vigent a Catalunya per als anys 2011 i 2012. Els canvis principals respecte a la versió anterior (2007) es deuen bàsicament a la inclusió de la classificació Mental Health Substance Abuse dels CCS (CCS-MHSA), amb la conseqüent reassignació de codis a diferents categories:

- Tots els codis de les categories de trastorns mentals (de la 65 a la 75) passen a les categories corresponents de la classificació de salut mental (de la 650 a la 663 i la 670).
- Hi ha codis que abans estaven en altres categories i que ara s'inclouen a les de salut mental (per exemple, els d'embaràs i salut mental, del 648.40 al 648.44; els abús de substàncies en l'embaràs, el 648.30 i el 648.34; els de patologia hepàtica relacionada amb l'alcoholisme, del 571.0 al 571.3 i codis V addicionals, del V113 o V791).
- Els codis E de suïcidi i autolesions que estaven distribuïts entre diferents categories del gran grup de causes externes, basant-se en el mecanisme de la lesió, ara s'agrupen a la nova categoria 662 del gran grup de salut mental. Per exemple, el codi E957.0 ha passat de la categoria 2603 a la 662.

Atès que les causes externes de lesions i intoxicacions (**codi E**) es recullen en variables pròpies, s'analitzen en un capítol a part dels diagnòstics.

D'acord amb els canvis exposats, a la taula 22, a més de les categories pròpies del gran grup de CCS de causes externes, s'hi han inclòs els codis E de la categoria 662.

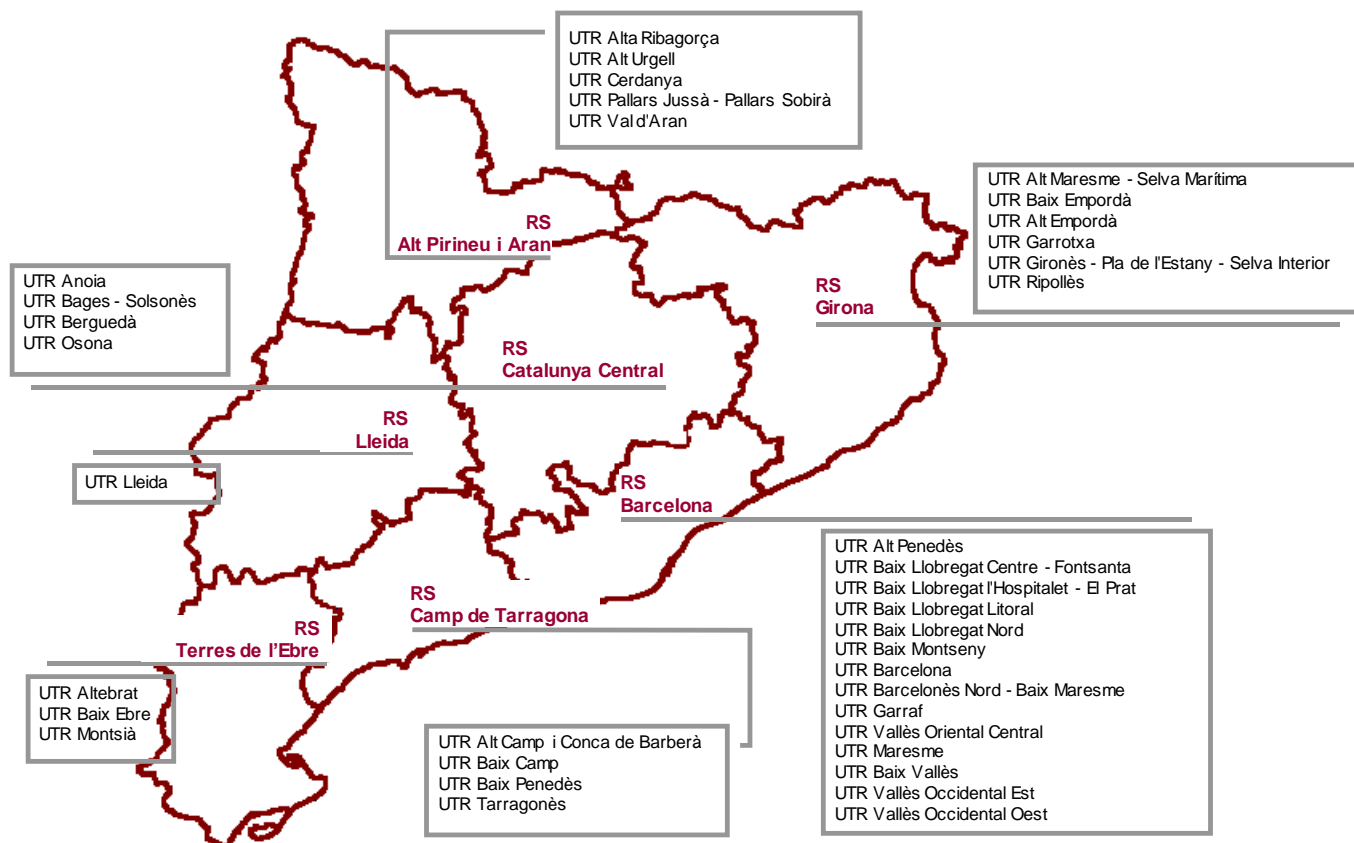
Al final de l'ANNEX1 es mostra la relació dels codis afectats per aquests canvis.

- L'estudi dels diagnòstics i procediments es du a terme tenint en compte únicament el diagnòstic principal i el primer procediment.
- Per a la descripció de les variables quantitatives s'ha calculat la **mitjana** i, en el cas dels dies d'estada, atès que presenten una distribució que no compleix criteris de normalitat, també s'ha calculat la **mediana**.

L'anàlisi estadística s'ha dut a terme amb el programa SPSS 18.0.

POBLACIÓ ATESA

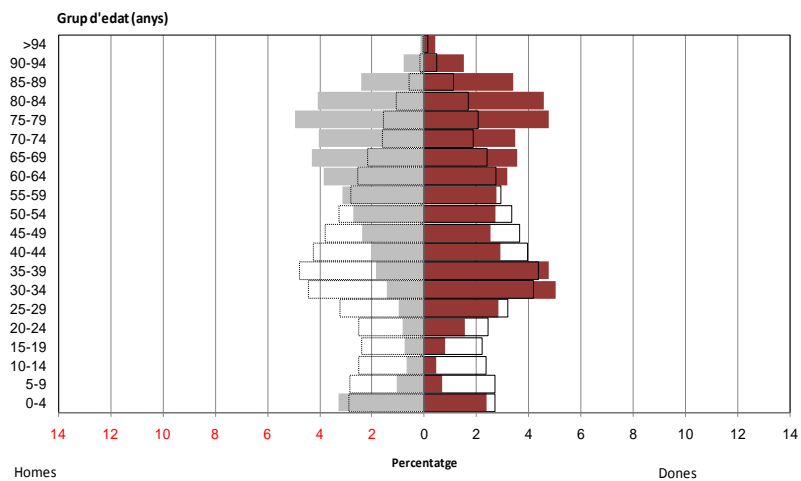
FIGURA 1 Delimitació territorial de Catalunya segons les regions sanitàries (RS) i les unitats territorials de referència (UTR) utilitzades en l'anàlisi.



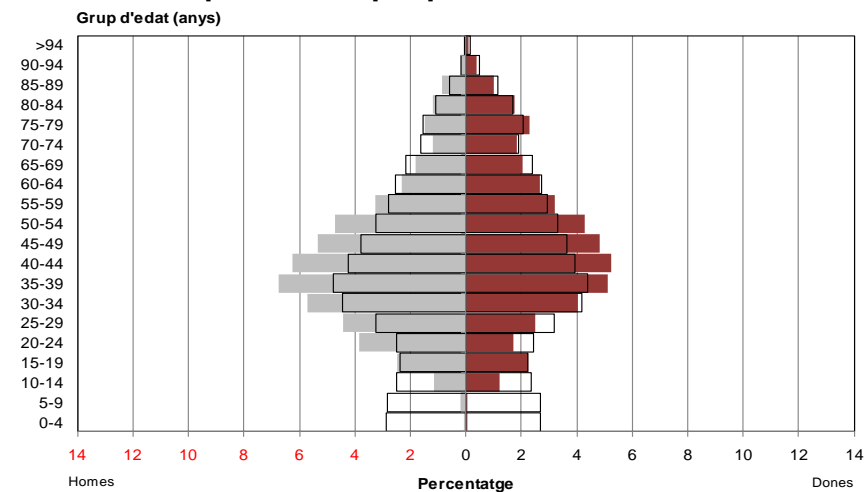
Font: Servei Català de la Salut. Memòria d'activitat 2006.

FIGURA 2 Població general i activitat en els diferents tipus de recursos assistencials, per edat i sexe. Catalunya, 2012.

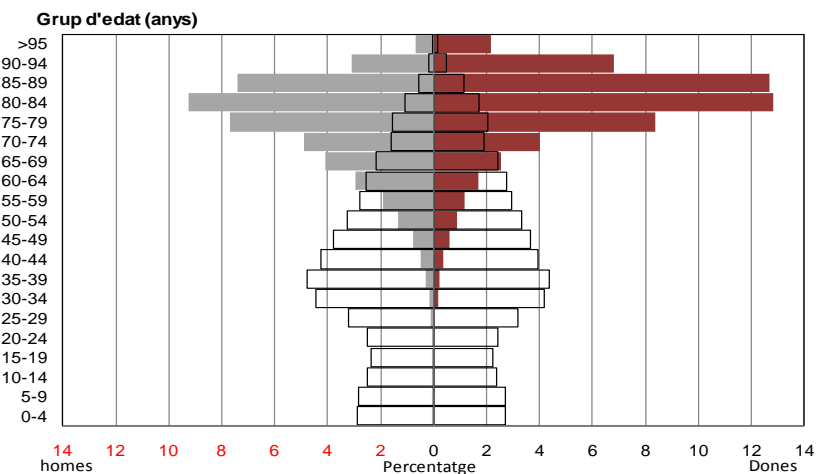
Hospitalització convencional i CMA



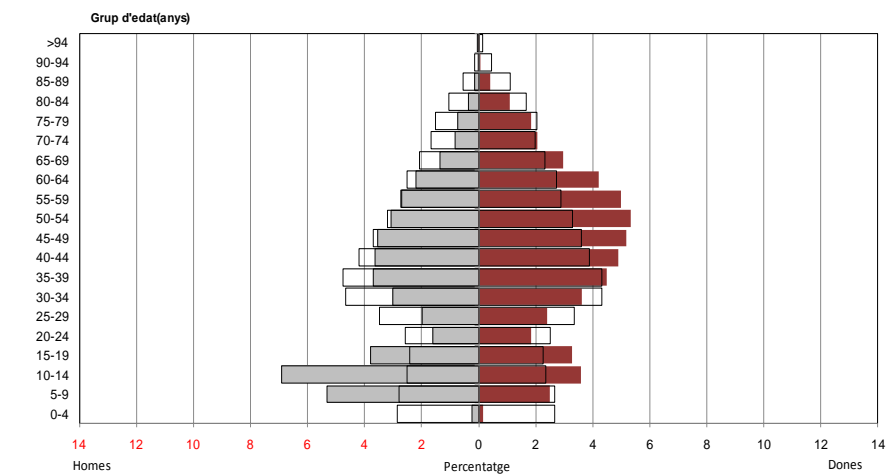
Hospitalització psiquiàtrica



Atenció sociosanitària



Atenció Ambulatoria de salut mental



□ Població de Catalunya (Registre Central d'assegurats, servei Català de la Salut ,31/12/2011):7.601.813 assegurats)
 ■ Contactes homes
 ■ Contactes dones

ATENCIÓ D'HOSPITALITZACIÓ GENERAL D'AGUTS

REGISTRE DEL CONJUNT MÍNIM BÀSIC DE DADES DELS HOSPITALS D'AGUTS (CMBD-HA)

Els hospitals generals d'aguts, cada mes, envien al registre del CMBD-HA les dades de l'activitat assistencial obtingudes a partir dels informes d'alta d'hospitalització convencional, cirurgia major ambulatoria (CMA), hospital de dia i hospitalització domiciliària. Un cop rebudes, les dades es validen i es tramet a cada hospital un informe que conté el resum de la validació.

Les dades corresponents a aquests tipus d'activitat s'envien al Ministeri de Sanitat i Política Social perquè siguin introduïdes al registre del CMBD-HA estatal.

La **unitat de registre** és el contacte i, depenent de la informació requerida, les dades s'han analitzat per contacte o per pacient.

Contacte: el concepte *contacte* s'utilitza per designar cada vegada que un malalt accedeix a un hospital d'aguts per rebre qualsevol tipus d'assistència.

Pacient: el concepte *pacient* s'utilitza per identificar la informació agregada de tots els contactes que corresponen a una mateixa persona.

A més a més de les variables comunes a la resta de registres del CMBD, en el cas del registre del CMBD-HA es recullen les variables següents:

- Hora d'admissió
- Hora d'alta
- Servei assistencial d'alta
- Número d'assistència
- Número d'identificació
- Temps de gestació
- Pes del 1r nadó
- Sexe del 1r nadó
- Pes del 2n nadó
- Sexe del 2n nadó

La variable **tipus d'activitat** permet discriminar diferents tipus d'assistència (*TAULA 1*).

L'any 2012, han notificat les seves dades al registre 87 unitats proveïdores, que representen els 64 centres que conformen la Xarxa hospitalària d'utilització pública (XHUP), i 23 que corresponen a centres privats (*ANNEX 3*).

TAULA 1 Nombre de contactes en hospitals generals d'aguts, per tipus d'activitat. Anys 2011 i 2012.

2012

Tipus d'activitat	Nombre de contactes		
	2011	2012	Δ% 2011-2012
Hospitalització convencional	746.493	746.361	0,0
Cirurgia major ambulatoria	213.687	228.934	3,4
Hospital de dia	268.701	292.977	4,3
Altres tipus d'assistència ¹	98.406	96.382	-1,0
Total	1.327.287	1.364.654	1,4

¹ Cirurgia menor ambulatoria, hospitalització domiciliària i urgències.

Sovint, però, els criteris per codificar aquesta variable no són homogenis per a tots els hospitals, la qual cosa dificulta la comparació de les anàlisis. Per aquest motiu, respectant al màxim el tipus d'activitat informada originalment, s'han aplicat criteris comuns per classificar l'assistència en dos blocs:

- Hospitalització convencional i CMA
- Hospital de dia i altres tipus d'assistència

La raó d'analitzar conjuntament les dades corresponents a l'hospitalització convencional i les de CMA ve donada pel fet que els procediments quirúrgics majors susceptibles de ser atesos de manera ambulatoria poden requerir un ingrés, en funció de la comorbiditat i de les condicions sociodemogràfiques del malalt o del temps d'accés a l'hospital. Com que un dels objectius dels CMBD és analitzar la morbiditat atesa, cal fer-ne una anàlisi conjunta.

Les dades corresponents hospital de dia i a altres tipus d'assistència s'analitzen per separat, ja que corresponen a un tipus d'activitat amb diferències importants respecte al bloc d'hospitalització convencional i CMA.

ACTIVITAT D'HOSPITALITZACIÓ CONVENCIONAL I CIRURGIA MAJOR AMBULATÒRIA

- L'**edat** es calcula a partir de dues variables originals: la data de naixement i la data d'inici d'assistència, i es mesura en anys.
- L'**estada** és una variable calculada a partir de la data d'inici d'assistència i la data final d'assistència, i es mesura en dies.
- En les anàlisis segons edat, sexe i/o estada s'ha considerat **contacte nul** aquell en el qual la informació no és correcta en alguna d'aquestes variables (edat del malalt superior a 110 anys o desconeguda, sexe diferent d'home o dona i estada superior a 184 dies).
- Els contactes amb alguna de les variables restants invàlida s'han inclòs en la categoria de **desconegut** de la variable corresponent.
- Per a l'estudi de l'hospitalització dels residents a Catalunya s'han calculat les **taxes brutes** d'hospitalització. Per a la comparació entre territoris, les taxes s'han **estandarditzat** pel mètode directe, per edat i sexe en el cas de les RS, i només per edat en el dels UTR atès el baix nombre de casos en algunes categories. D'aquesta manera s'evita l'efecte de les diferències en la composició de les *poblacions*. Les **taxes d'hospitalització** s'expressen per 1.000 habitants.
- La **variabilitat** de les taxes d'hospitalització s'ha mesurat amb els instruments estadístics següents:
 - **Raó de variació** (RV): és la raó entre el més alt i el més baix dels valors observats (taxa més alta/taxa més baixa).
 - **Coefficient de variació ponderat** (CVp): és el quocient entre la desviació estàndard i la mitjana de les taxes per àrea, ponderades per la població de cada àrea.
- En l'anàlisi dels procediments per categories del CCS, s'han classificat els contactes en **mèdics** o **quirúrgics** (**ANNEX 2**) d'acord amb el criteri de l'agrupador de grups relacionats diagnòstics (GRD), versió AP27.0.
- Per avaluar l'impacte de la CMA en l'activitat quirúrgica s'ha calculat l'**índex de substitució** entès com la proporció de contactes per a un determinat procediment quirúrgic practicat amb CMA respecte al total de contactes per a aquest mateix procediment, expressat en percentatge.
- A les taules que resumeixen les característiques dels contactes classificats segons les agrupacions de diagnòstics i procediments del CCS s'han exclòs les categories amb un **nombre de casos inferior a 50** i les que s'agrupen sota l'epígraf "**Altres diagnòstics i procediments**".

TAULA 2 Nombre de contactes i de pacients d'hospitalització convencional i CMA. Anys 2011 i 2012

	Contactes sense CIP			Contactes amb CIP		
	2011	2012	Δ%	2011	2012	Δ%
Nombre de contactes	221.269	227.265	1,3	738.911	748.030	0,6
Nombre de pacients	192.373	196.957	1,2	556.102	561.265	0,5
Pacients amb un contacte	169.825	173.161	1,0	437.494	439.805	0,3
Pacients amb més d'un contacte						
Nombre de contactes	51.444	54.104	2,5	301.417	308.225	1,1

FIGURA 3 Pacients i contactes d'hospitalització convencional i CMA, segons disponibilitat de CIP. Any 2012

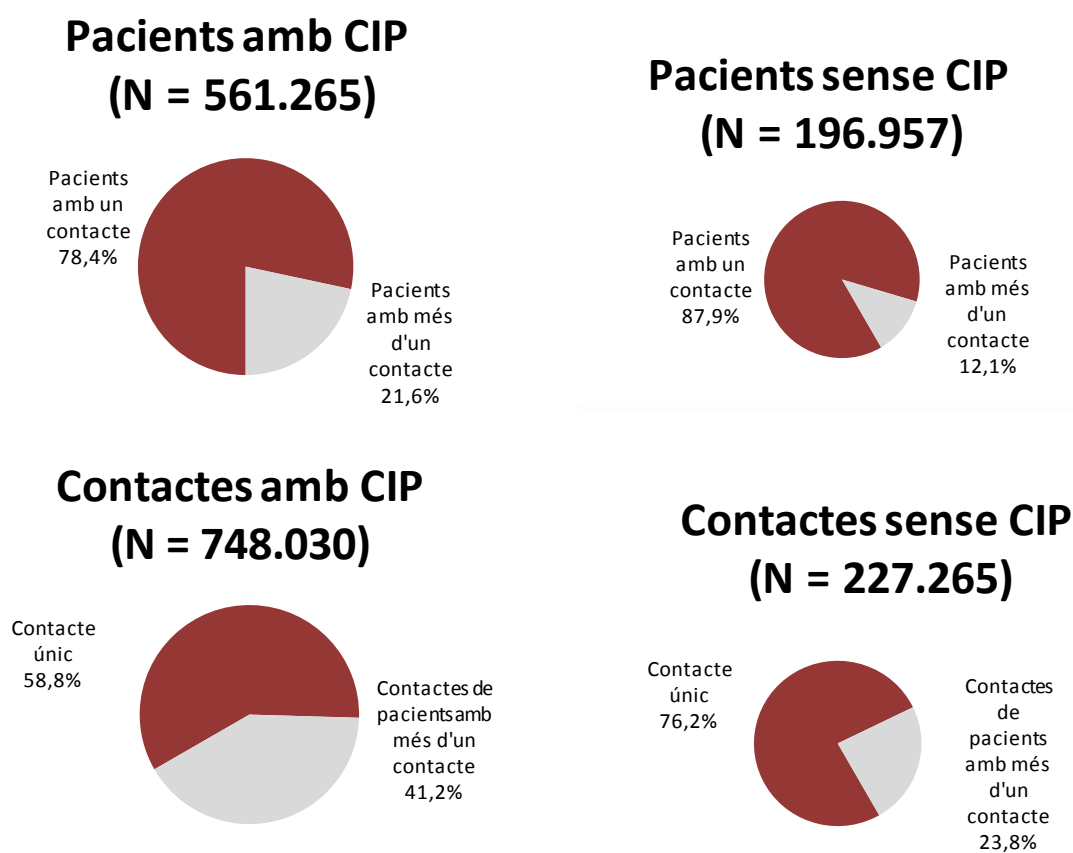


FIGURA 4 Mitjana de contactes d'hospitalització convencional i CMA amb CIP, per pacient segons sexe i grup d'edat. Any 2012

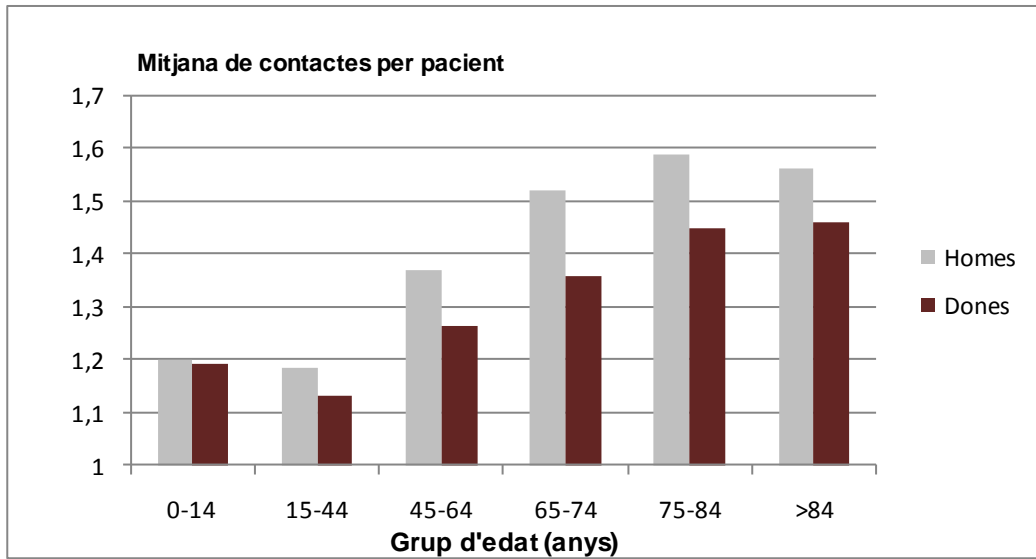
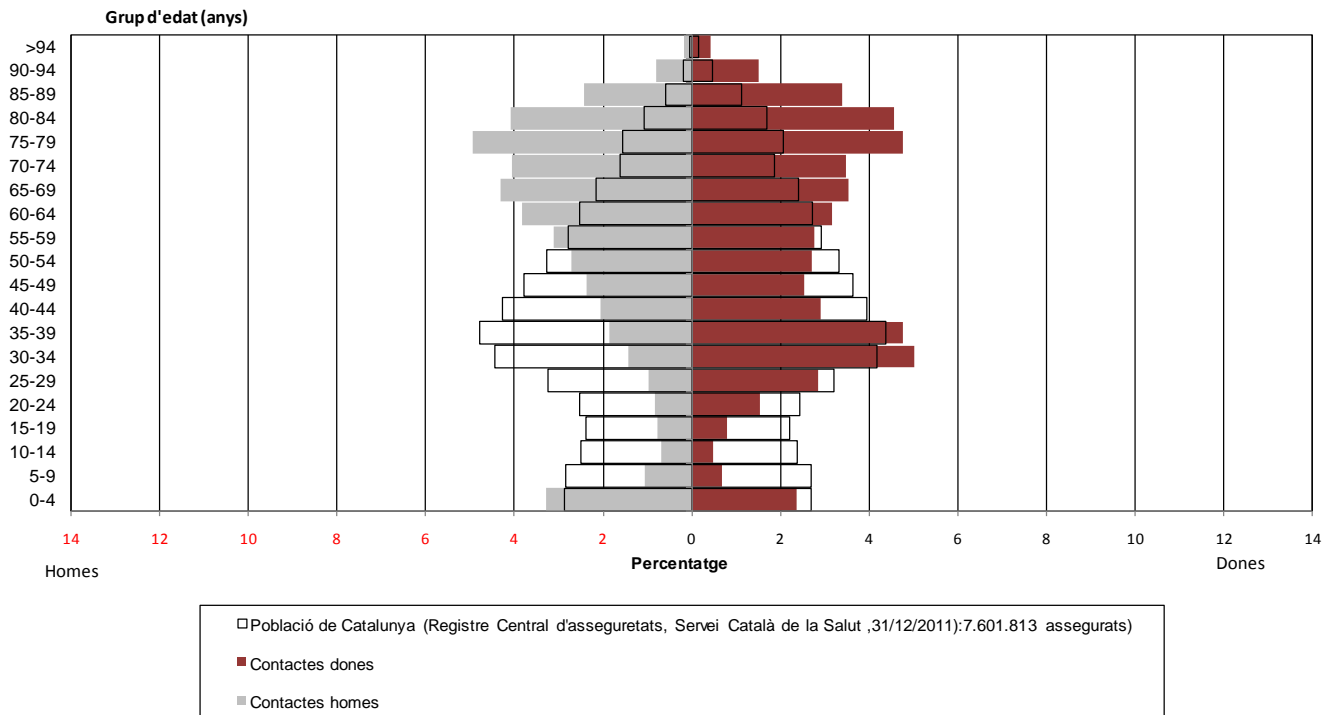


FIGURA 5 Contactes d'hospitalització convencional i CMA dels malalts residents a Catalunya i població de Catalunya, per sexe i grup d'edat. Any 2012



TAULA 3 Contactes d'hospitalització convencional i CMA per sexe, grup d'edat i residència, i taxa d'hospitalització dels residents a Catalunya. Any 2012

Grup d'edat (anys)	Nombre de contcates					Taxa bruta d'hospitalització dels residents a Catalunya		
	Residents a Catalunya		Residència desconeguda		Total	Homes	Dones	Total
	Homes	Dones	Homes	Dones				
0-4	31.129	22.666	676	586	55.057	142,5	110,7	127,1
5-9	9.964	6.413	329	252	16.958	46,1	31,4	38,9
10-14	6.493	4.514	344	244	11.595	34,0	25,0	29,6
15-19	7.281	7.510	317	310	15.418	40,2	44,5	42,3
20-24	7.881	14.616	491	457	23.445	41,1	79,2	59,8
25-29	9.271	27.165	623	632	37.691	37,7	111,7	74,5
30-34	13.720	47.693	701	1.027	63.141	40,6	150,3	93,7
35-39	17.575	45.486	879	994	64.934	48,2	136,4	90,4
40-44	19.523	27.786	880	839	49.028	60,3	92,7	75,9
45-49	22.528	24.042	923	717	48.210	78,4	86,7	82,5
50-54	25.901	25.778	1.001	683	53.363	104,4	101,8	103,1
55-59	29.689	26.218	951	720	57.578	139,7	117,9	128,5
60-64	36.554	30.062	995	731	68.342	190,0	144,7	166,5
65-69	41.026	33.714	927	676	76.343	249,6	184,0	215,0
70-74	38.558	33.186	752	587	73.083	315,2	232,1	270,4
75-79	47.133	45.290	696	562	93.681	399,8	288,3	336,1
80-84	38.914	43.456	438	471	83.279	471,9	336,1	389,0
85-89	23.022	32.267	268	365	55.922	525,5	374,2	425,2
90-94	7.608	14.389	87	135	22.219	559,9	398,1	442,3
>94	1.543	4.065	20	34	5.662	520,8	373,6	405,1
Total	435.313	516.316	12.298	11.022	974.949	115,8	134,3	125,2

Contactes nuls *	346
% sobre el total	0
Total de contactes	975.295

* Contactes amb una de les variables següents invàlida: sexe, edat, estada.

Notes:

Taxa bruta d'hospitalització: nombre de contactes de residents a Catalunya per 1.000 habitants.

En el càlcul d'aquesta taxa s'hi han inclòs els contactes en els que les dades del municipi de residència són inespecífiques però que permeten identificar que pertany a Catalunya.

Població de Catalunya. Registre central d'assegurats (RCA). Servei Català de la Salut (31/12/2011)

TAULA 4 Nombre i percentatge de contactes d'hospitalització convencional i CMA en funció de la residència del pacient i de la regió sanitària de l'hospital. Any 2012

Regió sanitària de l'hospital	Regió sanitària de residència							Altres residències				
	Lleida	Camp de Tarragona	Terres de l'Ebre	Girona	Catalunya Central	Alt Pirineu i Aran	Barcelona	Catalunya no especificada	Estat espanyol	Estranger	Desconeguda	Total
Lleida	85,5	0,1	0,1	0,0	0,1	15,2	0,1	0,3	15,6	0,5	4,4	4,1
	35.610	89	29	35	97	1.422	341	54	2.312	24	154	40.167
Camp de Tarragona	0,3	86,6	7,6	0,0	0,2	0,2	0,2	0,1	4,1	10,4	1,9	6,7
	144	61.259	1.658	43	147	17	1.141	28	613	518	66	65.634
Terres de l'Ebre	0,1	0,9	79,4	0,0	0,0	0,0	0,0	0,0	1,9	1,5	0,5	1,9
	26	653	17.402	14	7	4	208	0	284	74	17	18.689
Girona	0,1	0,1	0,1	85,7	0,3	0,2	0,2	0,0	2,7	20,2	10,7	8,8
	39	48	16	81.779	228	14	1.479	6	404	1.008	370	85.391
Catalunya Central	2,0	0,1	0,1	0,6	81,0	2,7	0,2	0,0	0,8	1,1	0,2	5,8
	846	56	18	554	53.006	253	1.454	0	117	54	6	56.364
Alt Pirineu i Aran	0,2	0,0	0,0	0,0	0,0	65,1	0,1	0,0	1,1	2,2	0,2	0,7
	74	32	4	32	29	6.071	331	0	164	109	6	6.852
Barcelona	11,8	12,1	12,8	13,6	18,2	16,6	99,2	99,5	73,8	64,2	82,2	72,0
	4.925	8.562	2.803	12.963	11.925	1.548	623.431	18.675	10.957	3.208	2.855	701.852
Total	100,0	100,0	100,0	100,0	100,0	100,0	100,0	100,0	100,0	100,0	100,0	100,0
	41.664	70.699	21.930	95.420	65.439	9.329	628.385	18.763	14.851	4.995	3.474	974.949

Residents a Catalunya	951.629	97,6%
Residents a l'Estat espanyol	14.851	1,5%
Residents a l'estranger	4.995	0,5%
Residència desconeguda	3.474	0,4%
Total contactes	974.949	100,0%

TAULA 5 Nombre i percentatge de contactes d'hospitalització convencional i CMA dels residents a la RS Barcelona en funció del territori de residència del pacient i de la RS o àmbit territorial de l'hospital. Any 2012

Regió sanitària o Àmbit territorial ¹ (AT) de l'hospital	Àmbit territorial de residència			
	Barcelona nord	Barcelona sud	Barcelona ciutat	Total
Lleida	0,0	0,0	0,1	0,1
	111	81	149	341
Camp de Tarragona	0,1	0,3	0,2	0,2
	322	425	394	1.141
Terres de l'Ebre	0,0	0,0	0,0	0,0
	63	50	95	208
Girona	0,3	0,1	0,3	0,2
	706	170	603	1.479
Catalunya Central	0,0	0,0	0,0	0,0
	496	569	389	1.454
Alt Pirineu i Aran	0,0	0,0	0,1	0,1
	105	62	164	331
AT Barcelona nord	76,2	2,8	2,1	30,9
	184.974	4.667	4.586	194.227
AT Barcelona sud	1,8	71,6	2,7	20,4
	4.394	117.581	6.042	128.017
AT Barcelona ciutat	21,2	24,7	94,4	47,9
	51.584	40.536	209.067	301.187
Total	100,0	100,0	100,0	100,0
	242.755	164.141	221.489	628.385

¹ Per a la Regió Sanitària Barcelona.

TAULA 6 Taxa d'hospitalització convencional i CMA per territori de residència del malalt (regió sanitària, UTR, àmbit territorial de la RS Barcelona i àrea integral de salut de la ciutat de Barcelona). Any 2012

Regió sanitària de residència	Unitat territorial de referència	Població	Taxa bruta d'hospitalització		Taxa estandarditzada d'hospitalització	
		N	Contactes finançats CatSalut	Tots els contactes	Contactes finançats CatSalut	Tots els contactes
Lleida	Lleida	368.086	90,5	113,2	88,5	110,9
Camp de Tarragona		589.324	98,6	120,0	103,6	125,3
	Alt Camp i Conca de Barberà	61.894	106,7	121,7	103,3	118,3
	Baix Camp	194.495	91,2	114,5	95,9	119,7
	Baix Penedès	82.899	108,7	126,8	113,8	132,1
	Tarragonès	250.036	99,1	121,7	106,4	129,7
Terres de l'Ebre		194.363	97,4	112,8	91,3	106,5
	Altebrat	42.010	100,0	111,1	84,7	95,8
	Baix Ebre	82.475	95,8	114,1	91,7	109,6
	Montsià	69.878	97,8	112,4	94,8	109,5
Girona		867.883	91,2	109,9	93,1	112,1
	Alt Maresme - Selva Marítima	216.631	92,3	109,9	95,4	113,2
	Baix Empordà	127.437	97,1	112,7	98,3	114,1
	Alt Empordà	137.397	90,9	106,6	92,4	108,2
	Garrotxa	55.630	100,8	113,8	93,8	106,8
	Gironès - Pla de l'Estany - Selva Interior	305.570	83,1	106,5	87,4	112,0
	Ripollès	25.218	131,9	148,0	112,6	127,6
Catalunya Central		517.477	105,2	126,5	102,3	123,5
	Anoia	112.564	103,9	119,2	104,7	120,1
	Bages-Solsonès	209.058	112,2	136,9	107,2	131,9
	Berguedà	38.902	123,4	144,8	105,9	126,8
	Osona	156.953	92,2	113,2	92,4	113,5
Alt Pirineu i Aran		68.688	117,9	135,8	111,0	128,5
	Alt Urgell	21.201	114,8	138,4	104,3	126,7
	Cerdanya	15.417	110,1	128,7	113,6	132,9
	Pallars Jussà - Pallars Sobirà	19.133	144,5	158,5	125,1	138,7
	Val d'Aran	9.167	93,9	106,1	102,7	115,7
	Alta Ribagorça	3.770	90,7	108,5	85,5	110,9

Regió sanitària de residència	Unitat territorial de referència	Població	Taxa bruta d'hospitalització		Taxa estandarditzada d'hospitalització	
		N	Contactes finançats CatSalut	Tots els contactes	Contactes finançats CatSalut	Tots els contactes
Barcelona		4.995.981	94,4	125,8	94,4	125,8
Barcelona Sud		1.347.554	95,7	121,8	99,8	126,1
	Garraf	150.400	92,7	121,3	96,9	126,0
	Alt Penedès	96.287	99,7	118,6	101,8	121,1
	Baix Llobregat Centre - Font Santa	300.037	91,5	122,2	94,1	125,0
	Baix Llobregat l'Hospitalet - El Prat	336.121	102,1	121,8	101,0	120,5
	Baix Llobregat Litoral	309.556	97,1	125,0	106,8	135,1
	Baix Llobregat Nord	155.153	88,2	117,4	98,0	127,9
Barcelonès Nord		1.976.978	98,3	122,8	104,5	129,3
	Barcelonès Nord - Baix Maresme	445.434	108,3	126,4	112,2	130,3
	Maresme	237.628	96,7	122,7	100,9	127,2
	Baix Montseny	52.592	98,8	130,3	104,7	137,1
	Vallès Oriental Central	245.893	85,3	107,4	92,0	114,6
	Baix Vallès	130.183	114,8	141,3	128,4	155,2
	Vallès Occidental Est	438.233	100,7	128,2	105,4	133,1
	Vallès Occidental Oest	427.015	88,9	116,0	97,1	124,7
Barcelona Ciutat		1.671.449	88,7	132,5	81,3	125,8
	BARCELONA - Nord	386.821	111,3	---	101,1	---
	BARCELONA - Esquerra	558.959	73,3	---	66,5	---
	BARCELONA - Dreta	416.125	83,6	---	73,4	---
	BARCELONA - Litoral - Mar	309.544	92,5	---	92,6	---
Total Catalunya		7.601.802	95,2	122,7	95,2	122,7

Notes:

Taxa bruta d'hospitalització: nombre de contactes de residents a Catalunya per 1.000 habitants.

La taxa difereix de la que es mostra a la taula 3 perquè a la taula 6 s'han exclòs els contactes de residents a Catalunya en els que no s'ha pogut assignar UTR.

Taxa estandarditzada d'hospitalització: taxa d'hospitalització estandarditzada per edat, pel mètode directe, prenent com a referència la població de Catalunya (Registre central d'assegurats, Servei Català de la Salut, 31/12/2011).

En el cas del territori de Barcelona ciutat, la qualitat de la informació sobre l'ABS de residència del malalt varia segons el tipus de finançament i és més exhaustiva la corresponent als contactes finançats pel CatSalut (el 99,7% dels contactes).

TAULA 7 Variació territorial dels indicadors d'hospitalització dels contactes finançats pel CatSalut. Anys 2011 i 2012

Indicadors d'hospitalització	Regions sanitàries		Unitats territorials de referència	
	Raó màxim/mínim	Coefficient de variació	Raó màxim/mínim	Coefficient de variació
Any 2012				
Taxa bruta d'hospitalització	1,33	5,5%	1,97	11,6%
Taxa estandarditzada d'hospitalització	1,39	9,5%	1,93	13,5%
Any 2011				
Taxa bruta d'hospitalització	1,36	5,2%	1,78	10,0%
Taxa estandarditzada d'hospitalització	1,39	8,9%	1,70	12,4%

¹ En el cas de la RS Barcelona l'anàlisi s'ha fet pels quatre àmbits territorials.

FIGURA 6 Taxa estandarditzada d'hospitalització per UTR de residència, dels contactes finançats pel CatSalut. Any 2012

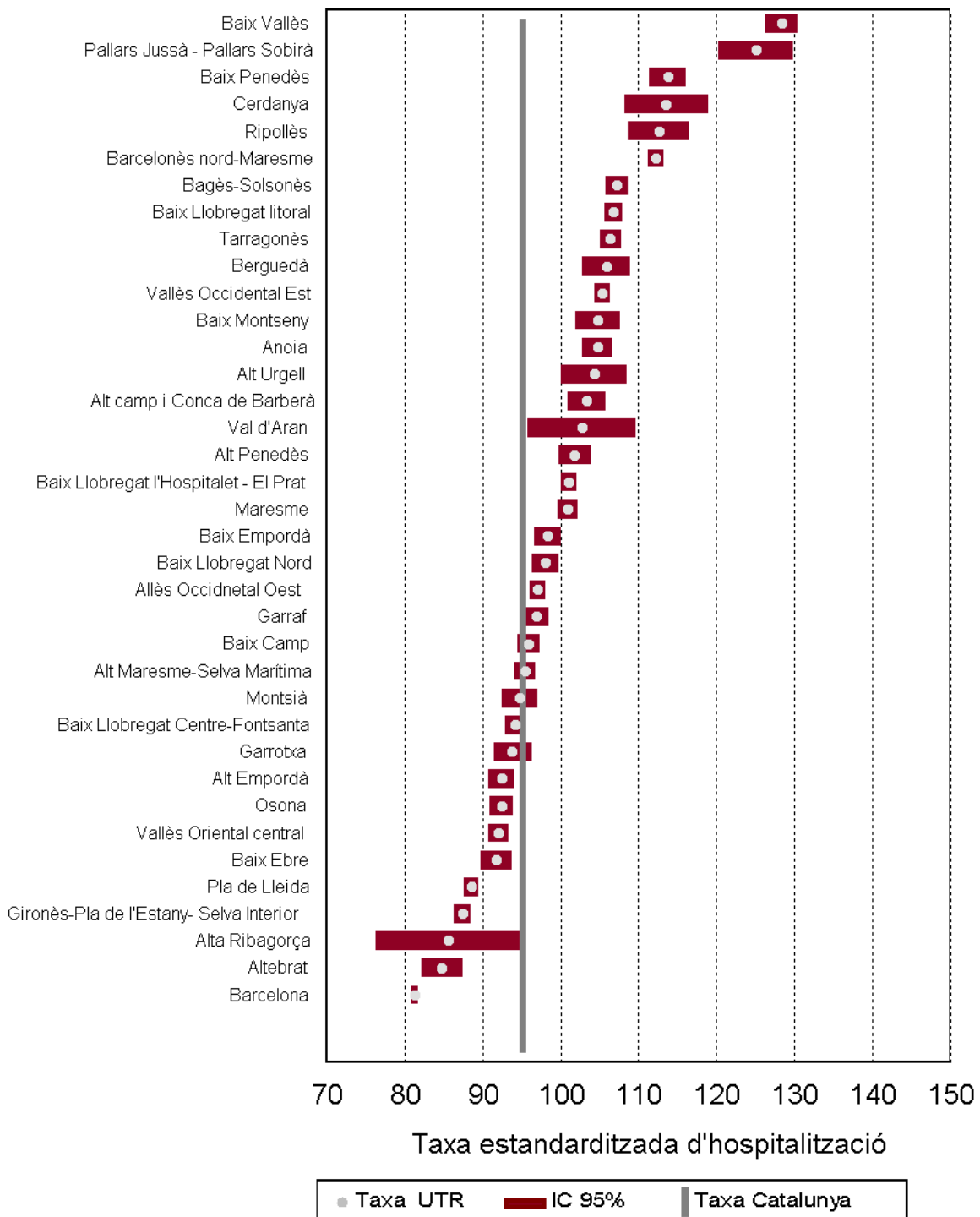
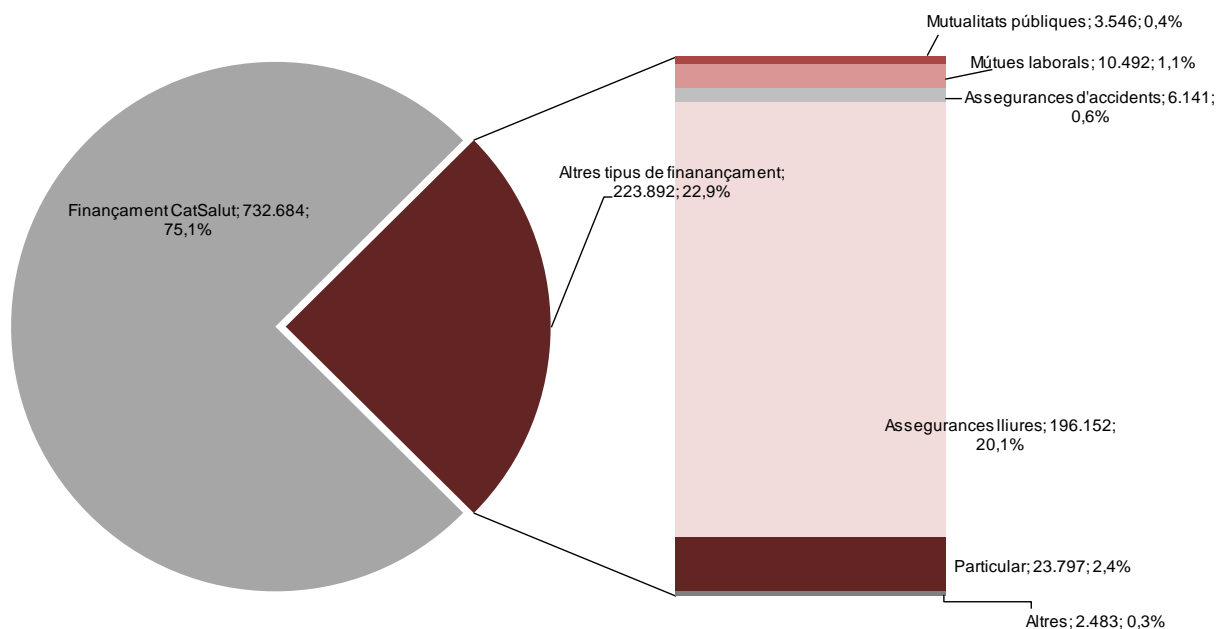


FIGURA 7 Contactes d'hospitalització convencional i CMA, segons el règim econòmic. Any 2012



TAULA 8 Contactes per tipus d'activitat, titularitat de l'hospital, finançament i residència del pacient. Any 2012

Hospitals	Finançament CatSalut		Altres tipus de finançament			Total N
	Residents a Catalunya	Residents fora de Catalunya	Residents a Catalunya	Residents fora de Catalunya	Residència desconeguda	
	%	%	%	%	%	
XHUP						
Hospitalització convencional	92,5	1,4	5,6	0,4	0,0	589.955
Cirurgia major ambulatoria	94,3	0,3	5,1	0,1	0,0	181.558
Total	93,0	1,1	5,5	0,4	0,3	771.513
No XHUP						
Hospitalització convencional	3,1	0,0	91,3	4,3	1,3	156.406
Cirurgia major ambulatoria	4,0	0,1	90,1	3,5	2,2	47.376
Total	3,3	0,1	91,0	4,1	1,5	203.782

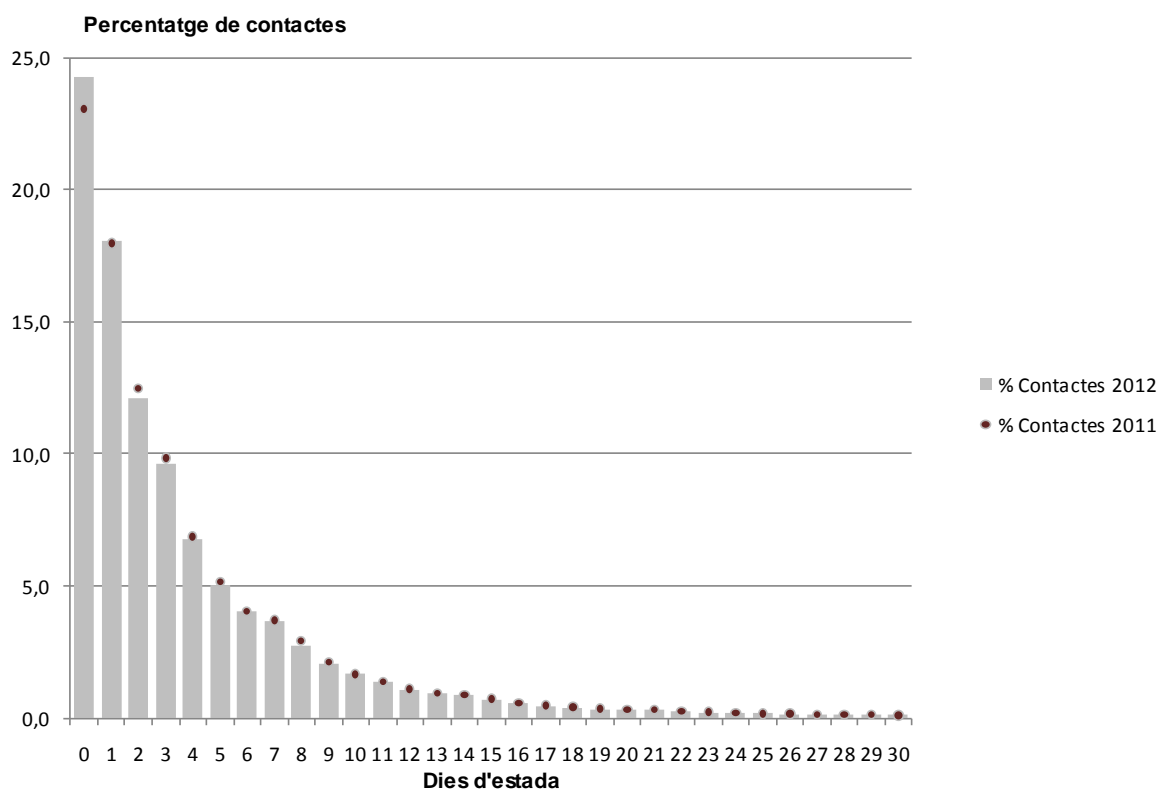
TAULA 9 Distribució dels contactes d'hospitalització convencional i CMA per circumstància d'alta. Anys 2011 i 2012

Circumstància de l'alta	Any 2011		Any 2012	
	N	%	N	%
Domicili	880.413	91,7	890.324	91,3
Hospital aguts o psiquiàtric	20.736	2,2	22.924	2,4
Centres sociosanitaris	23.276	2,4	25.423	2,6
Residència social	4.289	0,4	4.029	0,4
Alta voluntària	1.848	0,2	1.835	0,2
Defunció	23.373	2,4	23.868	2,4
Alta administrativa	316	0,0	335	0,0
Hospitalització domiciliària	5.770	0,6	6.273	0,6
Desconeguda	159	0,0	284	0,0
Total	960.180	100,0	975.295	100,0

TAULA 10 Descripció dels contactes d'hospitalització convencional i CMA per dies d'estada. Anys 2011 i 2012

Dies d'estada	2011				2012			
	N	%	Mitjana	Mediana	N	%	Mitjana	Mediana
0 dies	221.543	23,1	-	-	236.816	24,3	-	-
1 a 30 dies	725.340	75,5	5,0	3	725.840	74,4	5,0	3
> 30 dies	13.201	1,4	49,2	41	12.541	1,3	49,6	41
Desconeguda o invàlida	96	0,0	-	-	98	0,0	-	-
Total	960.180	100,0	4,5	2	975.295	100,0	4,3	2

FIGURA 8 Contactes d'hospitalització convencional i CMA per estada. Anys 2012 i 2011.



TAULA 11 Dies d'estada, estada mitjana i mediana dels contactes d'hospitalització convencional i CMA, per grup d'edat i sexe. Any 2012

Grup d'edat (anys)	Estada (dies)								
	Homes	Dones	Total	Homes		Dones		Total	
	N	N	N	Mitjana	Mediana	Mitjana	Mediana	Mitjana	Mediana
<1	103.927	82.622	186.565	6,2	3	6,1	3	6,2	3
1-4	37.988	26.073	64.069	2,5	1	2,7	2	2,6	1
5-9	22.225	15.362	37.589	2,2	1	2,3	1	2,2	1
10-14	20.075	16.646	36.722	2,9	1	3,5	2	3,2	1
15-19	24.970	24.247	49.226	3,3	1	3,1	2	3,2	1
20-24	26.253	39.595	65.883	3,1	1	2,6	2	2,8	2
25-29	31.698	75.855	107.593	3,2	1	2,7	2	2,9	2
30-34	48.796	134.465	183.350	3,4	1	2,8	2	2,9	2
35-39	65.765	126.383	192.226	3,6	1	2,7	2	3,0	2
40-44	77.322	78.060	155.407	3,8	1	2,7	1	3,2	1
45-49	99.057	74.413	173.512	4,2	1	3,0	1	3,6	1
50-54	121.275	84.073	205.362	4,5	2	3,2	1	3,8	1
55-59	147.671	93.061	240.765	4,8	2	3,5	1	4,2	1
60-64	194.580	112.973	307.587	5,2	2	3,7	1	4,5	2
65-69	222.444	138.413	360.880	5,3	3	4,0	1	4,7	2
70-74	215.109	152.554	367.692	5,5	3	4,5	2	5,0	2
75-79	276.729	231.065	507.800	5,8	3	5,0	2	5,4	3
80-84	231.118	248.783	479.909	5,9	4	5,7	3	5,8	4
85-89	142.024	202.321	344.351	6,1	4	6,2	4	6,2	4
90-94	48.200	91.739	139.944	6,3	5	6,3	5	6,3	5
>94	9.396	24.694	34.090	6,0	5	6,0	5	6,0	5
Total	2.166.622	2.073.397	4.240.522	4,8	2	3,9	2	4,3	2

Contactes nuls*	346
% sobre el total	0
Total de contactes	975.295

* Contactes amb una de les variables següents invàlida: sexe, edat, estada.

FIGURA 9 Estada mitjana dels contactes d'hospitalització convencional i CMA, per grup d'edat i sexe. Any 2012

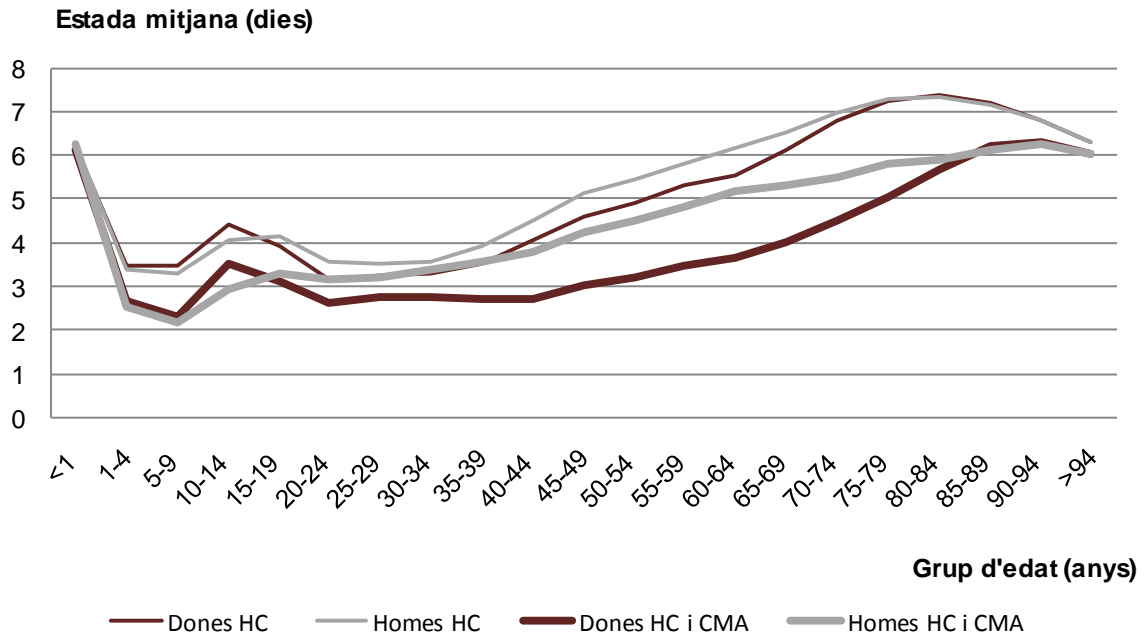
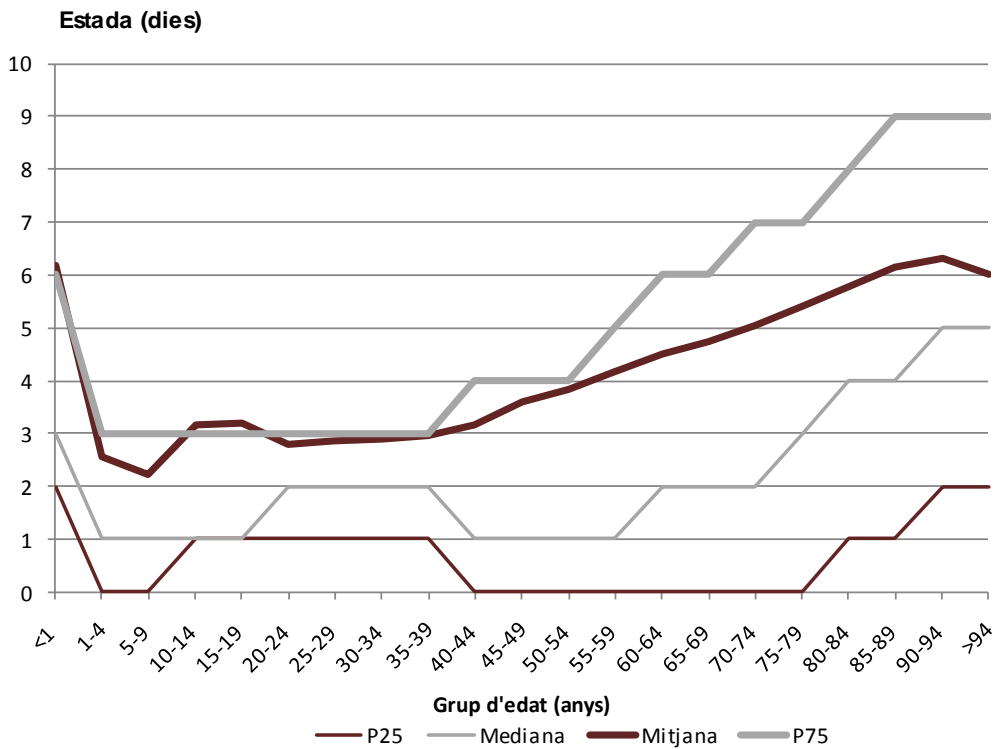


FIGURA 10 Estada mitjana, mediana i percentils 25 i 75 dels contactes d'hospitalització convencional i CMA, per grup d'edat. Any 2012



TAULA 12 Contactes d'hospitalització convencional i CMA, estada mitjana i mediana, i mitjana d'edat per diagnòstic principal, segons els grans grups de les categories diagnòstiques del CCS. Anys 2011 i 2012

Gran grup de diagnòstics del CCS	Contactes				Estada				Edat	
	2011		2012		2011		2012		2011	2012
	N	%	N	%	Mitjana	Mediana	Mitjana	Mediana	Mitjana	Mitjana
Malalties infeccioses i parasitàries	10.136	1,1	10.352	1,1	8,2	5	8,1	5	48,8	50,1
Neoplàsies	92.682	9,7	92.816	9,5	6,0	3	5,7	3	60,2	60,3
Malalties endocrines, nutricionals i metabòliques i trastorns de la immunitat	15.772	1,6	15.005	1,5	5,0	3	4,9	3	55,9	56,8
Malalties de la sang i els òrgans hematopoètics	7.036	0,7	6.781	0,7	5,8	4	5,9	4	60,8	59,8
Trastorns mentals	11.378	1,2	11.415	1,2	11,1	7	11,2	7	50,1	50,5
Malalties de sistema del nerviós i dels òrgans dels sentits	106.787	11,1	111.941	11,5	1,0	0	0,9	0	63,0	63,3
Malalties de l'aparell circulatori	114.931	12,0	118.118	12,1	5,9	4	5,8	3	68,7	68,9
Malalties de l'aparell respiratori	97.207	10,1	99.320	10,2	5,5	4	5,4	4	54,5	56,6
Malalties de l'aparell digestiu	104.615	10,9	107.918	11,1	4,3	2	4,2	2	54,1	54,2
Malalties de l'aparell genitourinari	73.178	7,6	77.632	8,0	3,3	2	3,2	2	53,6	53,6
Complicacions de l'embaràs, el part i el puerperi	97.450	10,2	92.860	9,5	2,9	3	2,9	3	31,9	32,1
Malalties de la pell i el teixit subcutani	13.847	1,4	14.449	1,5	3,3	1	3,0	0	45,7	45,5
Malalties del sistema musculoesquelètic i del teixit connectiu	64.241	6,7	67.120	6,9	3,7	1	3,6	1	57,0	57,7
Anomalies congènites	9.151	1,0	9.196	0,9	3,3	1	3,2	1	18,3	17,8
Afeccions originades en el període perinatal	15.620	1,6	13.968	1,4	8,2	3	8,5	4	0,1	0,1
Lesions i intoxicacions	92.682	9,7	93.892	9,6	5,6	2	5,5	2	53,6	54,2
Síntomes, signes i altres afeccions i factors que influeixen en l'estat de salut	26.748	2,8	25.348	2,6	5,3	2	5,4	2	39,9	43,5
Diagnòstic principal no assignable i/o desconegut	6.319	0,7	6.818	0,7	2,6	1	3,1	1	48,5	52,4
Total	959.780	100,0	974.949	100,0	4,5	2	4,3	2	53,5	54,4

	2011	2012
Contactes nuls*	400	346
% sobre el total	0,0	0,0
Total de contactes	960.180	975.295

* Contactes amb una de les variables següents invàlida: sexe, edat, estada.

Nota:

Diagnòstic principal desconegut: diagnòstic principal no informat, erroni o incongruent amb edat i/o sexe.

TAULA 13 Percentatge dels contactes d'hospitalització convencional i CMA dels tres grans grups de les categories diagnòstiques dels CCS que acumulen més contactes en cada grup d'edat, en homes. Any 2011

Gran grup de diagnòstics del CCS	Grup d'edat (anys)										
	<1	1-4	5-14	15-24	25-34	35-44	45-54	55-64	65-74	75-84	>84
Neoplàsies	-	-	-	-	-	-	-	15,6	15,5	-	-
Malalties del sistema nerviós i dels òrgans dels sentits	-	12,1	-	-	-	-	-	-	14,9	16,3	-
Malalties de l'aparell circulatori	-	-	-	-	-	-	14,0	16,5	17,2	19,8	22,5
Malalties de l'aparell respiratori	-	33,5	17,6	10,2	9,4	-	-	-	-	16,6	24,2
Malalties de l'aparell digestiu	5,8	13,1	15,4	14,6	16,0	18,3	18,2	15,2	-	-	9,4
Malalties del sistema musculoesquelètic i del teixit connectiu	-	-	-	-	-	10,0	-	-	-	-	-
Afeccions originades en el període perinatal	45,4	-	-	-	-	-	-	-	-	-	-
Lesions i intoxicacions	-	-	14,4	30,2	27,0	21,9	15,0	-	-	-	-
Síntomes, signes i altres afeccions i factors que influeixen en	14,2	-	-	-	-	-	-	-	-	-	-
Total	65,4	58,7	47,4	55,0	52,5	50,2	47,2	47,4	47,6	52,7	56,1

TAULA 14 Percentatge dels contactes d'hospitalització convencional i CMA dels tres grans grups de les categories diagnòstiques dels CCS que acumulen més contactes en cada grup d'edat, en dones. Any 2011

Gran grup de diagnòstics del CCS	Grup d'edat (anys)										
	<1	1-4	5-14	15-24	25-34	35-44	45-54	55-64	65-74	75-84	>84
Neoplàsies	-	-	-	-	-	8,6	17,1	14,3	-	-	-
Malalties del sistema nerviós i dels òrgans dels sentits	-	13,7	14,1	-	-	-	-	13,5	21,9	22,9	-
Malalties de l'aparell circulatori	-	-	-	-	-	-	-	-	13,3	18,7	25,3
Malalties de l'aparell respiratori	13,8	36,4	21,3	-	-	-	-	-	-	-	19,6
Malalties de l'aparell digestiu	-	15,0	16,2	9,7	5,1	-	-	-	-	-	-
Malalties de l'aparell genitourinari	-	-	-	10,3	8,2	12,3	14,3	-	-	-	-
Complicacions de l'embaràs, el part i el puerperi	-	-	-	40,6	66,0	43,1	-	-	-	-	-
Malalties de l'aparell locomotor i el teixit connectiu	-	-	-	-	-	-	12,2	16,0	14,6	-	-
Anomalies congènites	5,3	-	-	-	-	-	-	-	-	-	-
Afeccions originades en el període perinatal	46,9	-	-	-	-	-	-	-	-	-	-
Lesions i intoxicacions	-	-	-	-	-	-	-	-	-	10,5	13,5
Total	62,6	64,7	51,8	62,7	79,1	62,9	43,3	43,9	51,2	53,2	57,1

Resum de la TAULA 15 Contactes d'hospitalització convencional i CMA, estada mitjana i mediana, mitjana d'edat, percentatge de dones i de defuncions, segons les categories diagnòstiques del CCS. Anys 2011 i 2012

Categoria de diagnòstics del CCS	2011		2012	
	Contactes	%	Contactes	%
Les categories més freqüents són:				
Cataractes 00086	57.222	6,0	61.011	6,3
Hèrnia abdominal 00143	26.570	2,8	27.551	2,8
Insuficiència cardíaca congestiva, no hipertensiva 00108	21.288	2,2	22.454	2,3
Malalties de vies biliars 00149	19.980	2,1	20.925	2,1
Trastorns i dislocacions traumàtics d'articulacions 00225	19.062	2,0	19.289	2,0
Pneumònia (excloent-ne per tuberculosi i MTS) 00122	18.125	1,9	18.155	1,9
Malaltia pulmonar obstructiva crònica i bronquièctasi 00127	16.599	1,7	17.266	1,8
Infeccions de vies urinàries 00159	15.904	1,7	16.243	1,7
Osteoartritis 00203	14.085	1,5	16.145	1,7
Malaltia cerebrovascular aguda 00109	13.052	1,4	13.123	1,3

Les categories amb l'estada mitjana més alta són:	2011		2012	
	Contactes	Dies	Contactes	Dies
Lesió de columna vertebral 00227	173	30,3	170	33,2
Cures rehabilitació, ajustament pròtesis i dispositius 00254	1.616	27,8	1.766	26,1
Leucèmia 00039	1.406	16,9	1.254	18,1
Trastorns de l'estat d'ànim 00657	1.512	16,9	1.725	16,6
Gestació curta, baix pes néixer, retard creixement fetal 00219	5.167	15,5	4.919	15,9

Les categories amb l'estada mitjana més baixa són:	2011		2012	
	Contactes	Dies	Contactes	Dies
Infertilitat femenina 00174	2.471	0,0	2.293	0,0
Cataractes 00086	57.222	0,0	61.011	0,0
Maneig contraceptiu i procreatiu 00176	3.444	0,2	3.278	0,1
Venes varicoses d'extremitat inferior 00119	12.251	0,3	12.527	0,2
Glaucoma 00088	5.309	0,4	5.682	0,3

Les categories amb mitjana d'edat més alta són:	2011		2012	
	Contactes	Anys	Contactes	Anys
Fractura de coll de fèmur (maluc) 00226	9.537	81,4	9.646	81,7
Pneumònia per aspiració d'aliments o vòmits 00129	4.613	81,2	5.198	81,4
Insuficiència cardíaca congestiva, no hipertensiva 00108	21.288	79,6	22.454	79,8
Deliri, demència i altres trastorns cognitius i amnèsics 00653	1.389	79,3	1.616	79,4
Hipertensió amb complicacions i hipertensió secundària 00099	3.353	76,3	3.614	76,3

Les categories amb mitjana d'edat més baixa ¹ són:	2011		2012	
	Contactes	Anys	Contactes	Anys
Traumatisme del naixement 00223	233	0,0	200	0,0
Hipòxia intrauterina i asfíxia en néixer 00220	698	0,0	670	0,1
Examen/avaluació mèdica 00256	5.945	2,5	3.998	3,9
Anèmia de cèl.lules falciformes 00061	124	12,2	157	10,3
Amigdalitis aguda i crònica 00124	8.662	11,4	8.658	11,8

Les categories amb percentatge de defunció més alt són:	2011		2012	
	Contactes	%	Contactes	%
Aturada cardíaca i fibril.lació ventricular 00107	269	58,4	255	50,2
Xoc 00249	179	44,1	157	43,9
Neoplàsies malignes de localització inespecificada 00043	309	36,6	282	27,0
Pneumònia per aspiració d'aliments o vòmits 00129	4.613	26,5	5.198	25,6
Septicèmia (excloent-ne la puerperal) 00002	3.474	22,1	3.791	20,4
Neoplàsia maligna de bronquis i pulmó 00019	5.225	17,8	5.218	18,1

¹S'han exclòs els contactes amb diagnòstic perinatal.

TAULA 15 Contactes d'hospitalització convencional i CMA, estada mitjana i mediana, percentatge de dones i de defuncions segons la classificació dels CCS del diagnòstic principal. Anys 2011 i 2012

Categoria de diagnòstics del CCS		2011		2012						
		Contactes		Contactes		Estada (dies)	Estada (dies)	Edat (anys)	Dones	Defuncions
		N	%	N	%	Mitjana	Mediana	Mitjana	%	%
	Malalties infeccioses i parasitàries	10.136	1,1	10.352	1,1	8,1	5,0	50,1	42,4	9,4
1	Tuberculosi	762	0,1	701	0,1	13,2	9,0	39,5	35,9	3,4
2	Septicèmia (excloent-ne la puerperal)	3.474	0,4	3.791	0,4	10,0	7,0	68,7	43,0	20,4
3	Infecció bacteriana de lloc inespecificat	468	0,0	381	0,0	10,8	6,0	30,4	43,3	5,5
4	Micosis	222	0,0	264	0,0	12,0	8,0	63,6	40,9	9,8
5	Infecció per virus de la immunodeficiència humana (VIH)	777	0,1	714	0,1	13,1	8,0	43,6	24,9	6,4
6	Hepatitis	1.237	0,1	1.212	0,1	6,8	3,0	55,3	42,3	5,0
7	Infeccions víriques	2.451	0,3	2.619	0,3	2,9	2,0	29,5	48,9	0,6
8	Altres infeccions (incloent-hi les parasitàries)	614	0,1	534	0,1	7,3	5,0	41,2	38,2	1,5
9	Infecç. de transm. sexual (excloent VIH i/o hepetitis)	80	0,0	93	0,0	7,1	4,0	47,2	37,6	1,1
10	Immunitzacions i cribratges de malalties infeccioses	51	0,0	43	0,0	3,0	3,0	14,9	53,5	-
	Neoplàsies	92.682	9,7	92.816	9,5	5,7	3,0	60,3	48,7	5,2
11	Neoplàsia maligna de cap i coll	2.468	0,3	2.497	0,3	8,0	3,0	63,9	20,4	4,6
12	Neoplàsia maligna d'esòfag	636	0,1	565	0,1	12,0	8,0	65,5	11,3	13,6
13	Neoplàsia maligna d'estómac	1.741	0,2	1.553	0,2	11,5	9,0	68,5	36,0	13,4
14	Neoplàsia maligna de còlon	5.411	0,6	5.342	0,5	10,6	8,0	70,0	42,3	8,0
15	Neoplàsia maligna de recte i anus	2.416	0,3	2.395	0,2	10,9	8,0	67,8	38,0	6,3
16	Neoplàsia maligna fetge i conductes biliars intrahepàtics	1.916	0,2	1.842	0,2	6,4	3,0	67,9	29,7	10,4
17	Neoplàsia maligna de pàncrees	1.680	0,2	1.718	0,2	11,0	8,0	69,2	41,9	15,9
18	Neoplàsia malig altr. òrgans gastrointestinals i peritoneu)	963	0,1	925	0,1	12,7	9,0	68,2	47,7	11,1
19	Neoplàsia maligna de bronquis i pulmó	5.225	0,5	5.218	0,5	8,4	6,0	66,5	20,6	18,1
20	Neoplàsies malig. altr. òrgans respiratoris i intratoràcics	219	0,0	220	0,0	8,1	6,0	67,8	27,7	15,0
21	Neoplàsia maligna d'os i teixit connectiu	718	0,1	697	0,1	8,5	5,0	47,4	43,5	3,9
22	Melanoma	820	0,1	858	0,1	1,9	0,0	61,5	47,2	2,6
23	Altres neoplàsies malignes de pell (no teixit epitelial)	4.983	0,5	5.654	0,6	0,4	0,0	73,9	42,3	0,2
24	Neoplàsia maligna de mama	7.068	0,7	7.394	0,8	2,4	1,0	58,5	99,3	2,0
25	Neoplàsia maligna d'úter	1.382	0,1	1.425	0,1	4,2	3,0	65,5	100,0	2,0

Categoria de diagnòstics del CCS		2011		2012						
		Contactes		Contactes		Estada (dies)	Estada (dies)	Edat (anys)	Dones	Defuncions
		N	%	N	%	Mitjana	Mediana	Mitjana	%	%
26	Neoplàsia maligna de coll uterí	1.361	0,1	1.396	0,1	2,1	0,0	45,6	100,0	1,9
27	Neoplàsia maligna d'ovari	845	0,1	792	0,1	8,4	6,0	60,9	100,0	6,3
28	Neoplàsia maligna d'altres òrgans genitals femenins	363	0,0	340	0,0	5,0	2,0	66,1	100,0	4,1
29	Neoplàsia maligna de pròstata	2.900	0,3	2.663	0,3	4,9	4,0	66,4	-	3,3
30	Neoplàsia maligna de testicle	279	0,0	257	0,0	2,2	1,0	36,8	-	1,2
31	Neoplàsia maligna d'altres òrgans genitals masculins	100	0,0	116	0,0	3,5	2,0	68,7	-	0,9
32	Neoplàsia maligna de bufeta	8.092	0,8	8.348	0,9	5,0	3,0	70,9	13,9	2,4
33	Neoplàsia maligna de ronyó i pelvis renal	1.397	0,1	1.574	0,2	7,0	5,0	64,0	32,1	4,0
34	Neoplàsia maligna d'altres òrgans urinaris	249	0,0	282	0,0	7,6	6,0	71,2	22,0	5,7
35	Neoplàsia maligna de cervell i sistema nerviós	1.383	0,1	1.441	0,1	10,8	7,0	53,0	43,0	9,2
36	Neoplàsia maligna de tiroide	666	0,1	664	0,1	3,5	2,0	51,8	71,4	2,4
37	Malaltia de Hodgkin	273	0,0	267	0,0	9,1	5,0	42,2	37,1	6,4
38	Limfomes no Hodgkin	1.724	0,2	1.622	0,2	11,1	7,0	61,6	44,6	11,1
39	Leucèmia	1.406	0,1	1.254	0,1	18,1	11,0	50,3	42,0	15,7
40	Mieloma múltiple	648	0,1	699	0,1	12,3	10,0	66,5	40,2	10,4
41	Altres neoplàsies malignes primàries	846	0,1	695	0,1	5,5	2,0	43,7	39,6	5,0
42	Neoplàsies malignes secundàries	6.419	0,7	6.512	0,7	8,3	6,0	63,8	46,7	11,3
43	Neoplàsies malignes de localització inespecificada	309	0,0	282	0,0	11,6	9,0	68,5	41,8	27,0
44	Neoplàsia de natura inespecificada o de comportament incert	4.126	0,4	3.417	0,4	4,3	2,0	59,6	47,5	1,9
45	Quimioteràpia i radioteràpia	3.512	0,4	2.903	0,3	6,8	4,0	42,9	38,3	0,9
46	Neoplàsia benigna d'úter	4.443	0,5	4.737	0,5	2,6	3,0	44,6	100,0	-
47	Altres neoplàsies benignes	13.695	1,4	14.252	1,5	1,8	0,0	47,7	58,3	0,2
	Malalties endocrines, nutricionals i metabòliques i trastorns de la immunitat	15.772	1,6	15.005	1,5	4,9	3,0	56,8	59,9	2,2
48	Trastorns de glàndula tiroide	2.429	0,3	2.508	0,3	2,6	2,0	52,9	82,4	0,1
49	Diabetis mellitus sense complicacions	159	0,0	156	0,0	5,0	4,0	44,0	50,0	2,6
50	Diabetis mellitus amb complicacions	5.621	0,6	5.314	0,5	5,7	3,0	61,1	43,4	2,4
51	Altres trastorns endocrins	843	0,1	874	0,1	5,3	3,0	53,8	67,6	0,7
52	Deficiències nutritives	205	0,0	192	0,0	11,0	6,0	56,0	40,6	5,7
53	Hiperlipidèmia	138	0,0	90	0,0	1,1	0,0	50,1	73,3	-
54	Gota i altres artropaties per cristalls	219	0,0	209	0,0	3,9	3,0	65,3	12,4	1,0

Categoria de diagnòstics del CCS		2011		2012						
		Contactes		Contactes		Estada (dies)	Estada (dies)	Edat (anys)	Dones	Defuncions
		N	%	N	%	Mitjana	Mediana	Mitjana	%	%
55	Trastorns del metabolisme hidroelectrolític	2.177	0,2	2.192	0,2	5,5	3,5	71,2	60,8	6,7
56	Fibrosi quística	62	0,0	70	0,0	8,9	6,0	17,4	51,4	1,4
57	Trastorns immunitaris	40	0,0	63	0,0	12,2	3,0	41,2	36,5	6,3
58	Altres trastorns nutricionals, endocrins i metabòlics	3.879	0,4	3.337	0,3	4,5	3,0	45,9	71,5	1,0
	Malalties de la sang i els òrgans hematopoètics	7.036	0,7	6.781	0,7	5,9	4,0	59,8	50,6	2,4
59	Anèmies	3.895	0,4	3.505	0,4	5,4	3,0	69,8	53,4	2,0
60	Anèmia posthemorràgica aguda	182	0,0	169	0,0	4,6	3,0	71,0	50,3	3,0
61	Anèmia de cèl.lules falciformes	124	0,0	157	0,0	5,7	5,0	10,3	43,3	-
62	Trastorns hemorràgics i de la coagulació	862	0,1	775	0,1	5,9	4,0	38,6	54,5	1,9
63	Malalties de leucòcits	1.857	0,2	2.075	0,2	6,9	5,0	53,4	45,6	3,1
64	Altres afeccions hematològiques	116	0,0	100	0,0	8,0	5,5	62,1	37,0	7,0
	Trastorns mentals	11.378	1,2	11.415	1,2	11,2	7,0	50,5	43,5	2,2
650	Trastorns d'adaptació	396	0,0	452	0,0	11,3	10,0	36,8	53,1	-
651	Trastorns d'ansietat	396	0,0	425	0,0	7,1	3,0	45,0	58,4	-
652	Trastorns per dèficit d'atenció, de la conducta i per comportament perjudicial	233	0,0	183	0,0	9,6	8,0	26,4	30,1	-
653	Deliri, demència i altres trastorns cognitius i amnèsics	1.389	0,1	1.616	0,2	7,7	5,0	79,4	51,2	4,5
654	Retards del desenvolupament	82	0,0	58	0,0	2,4	1,0	51,1	41,4	-
655	Trastorns habitualment diagnosticats en la lactància, infància o adolescència	105	0,0	80	0,0	13,9	13,0	13,3	16,3	-
656	Trastorns del control dels impulsos	31	0,0	23	0,0	13,6	11,0	33,2	30,4	4,3
657	Trastorns de l'estat d'ànim	1.512	0,2	1.725	0,2	16,6	13,0	50,3	62,3	0,2
658	Trastorns de la personalitat	271	0,0	265	0,0	9,1	5,0	37,8	70,2	-
659	Esquizofrènia i altres trastorns psicòtics	1.576	0,2	1.690	0,2	16,3	13,0	42,8	41,1	0,5
660	Trastorns relacionats amb l'alcohol	1.126	0,1	1.108	0,1	8,8	8,0	47,8	27,0	0,2
661	Trastorns relacionats amb altres drogues	1.007	0,1	995	0,1	8,7	7,0	40,9	34,7	2,2
662	Suïcidi i lesió autoinflingida	17	0,0	19	0,0	3,1	1,0	36,8	63,2	-
663	Cribatge i antecedents personals de codis de trastorn mental o abús de drog	2.051	0,2	1.765	0,2	9,8	7,0	57,0	19,7	8,0
670	Miscelània de trastorns	1.186	0,1	1.009	0,1	9,2	3,0	38,4	58,4	0,2

Categoria de diagnòstics del CCS		2011		2012						
		Contactes		Contactes		Estada (dies)	Estada (dies)	Edat (anys)	Dones	Defuncions
		N	%	N	%	Mitjana	Mediana	Mitjana	%	%
	Malalties de sistema del nerviós i els òrgans dels sentits	106.787	11,1	111.941	11,5	0,9	0,0	63,3	55,8	0,3
76	Meningitis (excloent-ne la tuberculosa o per MTS)	769	0,1	864	0,1	7,9	5,0	27,9	38,7	2,9
77	Encefalitis (excloent-ne la tuberculosa o per MTS)	331	0,0	388	0,0	13,7	10,0	40,9	42,0	5,7
78	Altres infeccions sistema nerviós central i poliomielitis	172	0,0	148	0,0	24,6	18,0	49,8	39,2	10,8
79	Malaltia de Parkinson	267	0,0	282	0,0	5,8	4,0	70,8	47,9	1,4
80	Esclerosi múltiple	174	0,0	180	0,0	6,1	4,0	41,6	68,3	2,2
81	Altres afeccions hereditàries i degeneratives Sist Nerviós	1382	0,1	1.379	0,1	6,8	4,0	60,0	48,0	3,3
82	Paràlisi	258	0,0	243	0,0	7,6	4,0	43,8	48,6	1,6
83	Epilèpsia, convulsions	3819	0,4	3.845	0,4	4,7	3,0	36,5	44,6	1,6
84	Mal de cap (incloent-hi la migranya)	839	0,1	846	0,1	2,8	2,0	37,1	60,0	-
85	Coma, estupor i dany cerebral	379	0,0	406	0,0	6,2	2,0	68,0	55,4	16,5
86	Cataractes	57222	6,0	61.011	6,3	0,0	0,0	73,5	57,6	-
87	Despeniment retina,defectes,oclusió vascular i retinopaties	5309	0,6	5.682	0,6	0,3	0,0	66,6	47,0	-
88	Glaucoma	1666	0,2	1.920	0,2	0,4	0,0	67,2	49,5	-
89	Ceguesa i defectes de la visió	392	0,0	465	0,0	1,2	0,0	49,6	55,5	-
90	Inflamació,infecció ull (excloent-ne per tbc)	1708	0,2	1.547	0,2	2,3	0,0	50,9	60,6	0,1
91	Altres trastorns d'ull	10782	1,1	10.309	1,1	0,4	0,0	52,8	52,1	0,0
92	Otitis mitjana i afeccions relacionades	5116	0,5	5.410	0,6	0,8	0,0	25,9	46,1	-
93	Afeccions relacionades amb vertigen i rodament de cap	1133	0,1	1.127	0,1	3,1	2,0	62,9	55,5	-
94	Altres trastorns d'orella i òrgans dels sentits	1165	0,1	1.170	0,1	1,9	1,0	40,5	45,9	0,1
95	Altres trastorns del sistema nerviós	13904	1,4	14.719	1,5	2,0	0,0	55,5	64,1	0,9
	Trastorns de l'aparell circulatori	114.931	12,0	118.118	12,1	5,8	3,0	68,9	46,7	5,2
96	Trastorns de vàlvula cardíaca	2.555	0,3	2.630	0,3	13,4	10,0	69,5	47,5	5,2
97	Peri,endo,miocarditis, cardiomiopatia (no per tbc ni MTS)	1.938	0,2	1.951	0,2	9,5	5,0	57,8	30,9	3,5
98	Hipertensió essencial	771	0,1	596	0,1	3,7	2,0	65,5	55,2	0,7
99	Hipertensió amb complicacions i hipertensió secundària	3.353	0,3	3.614	0,4	7,3	6,0	76,3	56,9	5,9
100	Infart agut de miocardi	8.829	0,9	9.576	1,0	6,8	5,0	68,0	28,7	6,3
101	Aterosclerosi coronària	11.709	1,2	11.589	1,2	5,2	3,0	68,6	26,7	1,4
102	Dolor toràcic inespecificat	3.538	0,4	3.218	0,3	3,0	2,0	64,2	41,6	0,2
103	Malaltia cardiopulmonar	2.349	0,2	2.582	0,3	8,9	8,0	70,0	55,9	7,3

Categoria de diagnòstics del CCS		2011		2012						
		Contactes		Contactes		Estada (dies)	Estada (dies)	Edat (anys)	Dones	Defuncions
		N	%	N	%	Mitjana	Mediana	Mitjana	%	%
104	Altres i malespecificades malalties del cor	270	0,0	337	0,0	3,6	1,0	66,6	44,2	1,2
105	Trastorns de la conducció	4.428	0,5	4.435	0,5	3,4	2,0	73,6	40,1	1,6
106	Disrítmies cardíques	9.729	1,0	9.847	1,0	3,9	2,0	69,4	49,4	1,7
107	Aturada cardíaca i fibril·lació ventricular	269	0,0	255	0,0	13,8	7,0	64,6	34,9	50,2
108	Insuficiència cardíaca congestiva, no hipertensiva	21.288	2,2	22.454	2,3	7,2	6,0	79,8	54,7	8,5
109	Malaltia cerebrovascular aguda	13.052	1,4	13.123	1,3	8,9	6,0	73,7	46,4	12,8
110	Oclusió o estenosi d'artèries precerebrals	876	0,1	845	0,1	5,4	4,0	69,9	21,3	0,7
111	Altres i malespecificades malalties cerebrovasculares	802	0,1	803	0,1	3,9	2,0	58,6	60,3	1,1
112	Isquèmia cerebral transitòria	2.222	0,2	2.278	0,2	4,0	3,0	74,0	49,7	0,7
113	Efectes tardans de malaltia cerebrovascular	193	0,0	162	0,0	6,0	3,0	66,9	42,0	3,1
114	Aterosclerosi perifèrica i visceral	3.950	0,4	4.059	0,4	8,8	6,0	73,3	38,1	9,9
115	Aneurismes d'artèria aòrtica, perifèrica i visceral	1.465	0,2	1.490	0,2	8,9	6,0	68,9	13,3	10,5
116	Embolisme o trombosi d'artèria aòrtica i perifèrica	911	0,1	905	0,1	8,4	5,0	75,2	47,1	10,2
117	Altres malalties circulatòries	1.555	0,2	1.541	0,2	6,0	3,0	60,7	46,0	3,1
118	Flebitis, tromboflebitis i tromboembolisme	1.455	0,2	1.419	0,1	5,4	4,0	65,5	51,0	2,5
119	Venes varicoses d'extremitat inferior	12.251	1,3	12.527	1,3	0,2	0,0	52,4	71,3	-
120	Hemorroides	4.082	0,4	4.637	0,5	1,1	1,0	51,5	48,8	-
121	Altres malalties de les venes i limfàtiques	1.091	0,1	1.252	0,1	2,5	1,0	43,0	28,7	1,0
	Malalties de l'aparell respiratori	97.207	10,1	99.320	10,2	5,4	4,0	56,6	42,2	5,5
122	Pneumònia (excloent-ne per tuberculosi i MTS)	18.125	1,9	18.155	1,9	7,5	6,0	65,5	39,9	7,3
123	Grip	901	0,1	809	0,1	7,1	5,0	56,1	49,6	4,8
124	Amigdalitis aguda i crònica	8.662	0,9	8.658	0,9	0,8	1,0	11,8	45,5	0,0
125	Bronquitis aguda	11.874	1,2	12.100	1,2	4,7	4,0	42,2	52,0	1,8
126	Altres infeccions respiratòries de vies altes	1.943	0,2	1.871	0,2	2,6	1,0	33,0	45,3	0,3
127	Malaltia pulmonar obstructiva crònica i bronquièctasi	16.599	1,7	17.266	1,8	6,8	5,0	74,5	21,8	4,1
128	Asma	4.081	0,4	4.673	0,5	5,3	4,0	55,2	75,0	1,1
129	Pneumònia per aspiració d'aliments o vòmits	4.613	0,5	5.198	0,5	7,1	5,0	81,4	47,6	25,6
130	Pleuresia, pneumotòrax, col·lapse pulmonar	2.610	0,3	2.820	0,3	8,0	6,0	53,9	29,7	3,5
131	Fallida, insuficiència o aturada respiratòria (adults)	10.647	1,1	8.710	0,9	6,8	5,0	58,9	47,1	12,8
132	Malaltia pulmonar deguda a agents externs	159	0,0	208	0,0	8,7	7,0	64,8	38,5	7,7

Categoria de diagnòstics del CCS		2011		2012						
		Contactes		Contactes		Estada (dies)	Estada (dies)	Edat (anys)	Dones	Defuncions
		N	%	N	%	Mitjana	Mediana	Mitjana	%	%
133	Altres malalties respiratòries de vies baixes	7.221	0,8	8.492	0,9	6,1	5,0	72,4	52,2	5,6
134	Altres malalties respiratòries de vies altes	9.772	1,0	10.360	1,1	1,2	1,0	43,4	38,3	0,2
	Malalties de l'aparell digestiu	104.615	10,9	107.918	11,1	4,2	2,0	54,2	43,2	1,7
135	Infecció intestinal	3.662	0,4	4.176	0,4	4,4	3,0	34,7	48,7	1,6
136	Trastorns de dents i maxil·lars	4.481	0,5	4.423	0,5	0,9	0,0	35,7	52,2	0,0
137	Malalties de boca (excloent-ne les dentals)	1.154	0,1	1.326	0,1	2,2	1,0	47,7	46,8	0,3
138	Trastorns d'esòfag	1.255	0,1	1.124	0,1	5,4	3,0	49,6	38,0	1,2
139	Úlcera gastroduodenal (excloent-ne l'hemorràgia)	483	0,1	486	0,0	9,0	6,0	55,7	34,4	4,1
140	Gastritis i duodenitis	1.114	0,1	1.058	0,1	4,3	3,0	51,0	51,9	0,5
141	Altres trastorns d'estómac i duodè	874	0,1	1.067	0,1	5,4	3,0	44,6	47,3	2,1
142	Apendicitis i altres afeccions apendiculars	7.495	0,8	7.626	0,8	4,1	3,0	31,7	43,1	0,3
143	Hèrnia abdominal	26.570	2,8	27.551	2,8	1,5	1,0	53,9	28,4	0,3
144	Enteritis regional i colitis ulcerativa	1.619	0,2	1.537	0,2	9,2	7,0	42,7	47,9	1,0
145	Obstrucció intestinal sense hèrnia	4.069	0,4	4.188	0,4	7,1	5,0	67,0	49,8	7,0
146	Diverticulosi i diverticulitis	3.402	0,4	3.562	0,4	6,8	5,0	65,4	50,6	1,5
147	Afeccions anals i rectals	6.075	0,6	6.311	0,6	1,5	1,0	49,4	34,9	0,3
148	Peritonitis i abcés intestinal	732	0,1	688	0,1	11,5	8,0	62,1	39,7	12,4
149	Malalties de vies biliars	19.980	2,1	20.925	2,1	4,7	2,0	61,8	56,4	1,2
151	Altres malalties de fetge	3.855	0,4	3.500	0,4	7,9	5,0	62,8	42,6	8,1
152	Trastorns pancreàtics (no diabètics)	4.495	0,5	4.587	0,5	9,3	6,0	61,9	43,8	3,5
153	Hemorràgia gastrointestinal	4.856	0,5	4.918	0,5	5,4	4,0	69,3	41,0	4,6
154	Gastroenteritis no infecciosa	3.772	0,4	4.065	0,4	3,8	2,0	49,3	54,6	1,2
155	Altres trastorns gastrointestinals	4.672	0,5	4.802	0,5	7,2	5,0	62,9	48,1	3,8
	Malalties de l'aparell geniturinari	73.178	7,6	77.632	8,0	3,2	2,0	53,6	58,0	1,3
156	Nefritis, nefrosi i esclerosi renal	691	0,1	722	0,1	6,2	4,0	42,0	42,2	1,1
157	Insuficiència renal aguda i inespecificada	3.215	0,3	3.666	0,4	7,8	5,0	74,5	44,4	11,2
158	Insuficiència renal crònica	2.826	0,3	2.532	0,3	4,9	2,0	61,9	37,0	1,9
159	Infeccions de vies urinàries	15.904	1,7	16.243	1,7	5,4	4,0	60,8	60,9	2,6
160	Càlculs de vies urinàries	6.267	0,7	6.652	0,7	3,0	2,0	51,2	37,8	0,1

Categoria de diagnòstics del CCS		2011		2012						
		Contactes		Contactes		Estada (dies)	Estada (dies)	Edat (anys)	Dones	Defuncions
		N	%	N	%	Mitjana	Mediana	Mitjana	%	%
161	Altres malalties de ronyó i urèters	1.235	0,1	1.270	0,1	4,4	3,0	48,1	43,5	0,9
162	Altres malalties de bufeta i uretra	2.064	0,2	2.269	0,2	2,8	2,0	61,3	15,6	0,2
163	Síntomes i afeccions maldefinides aparell genitourinari	3.522	0,4	3.526	0,4	3,7	2,0	68,1	28,2	1,3
164	Hiperplàsia de pròstata	4.297	0,4	5.048	0,5	4,2	3,0	69,8	-	0,1
165	Afeccions inflamatòries d'òrgans genitals masculins	2.133	0,2	2.235	0,2	4,1	3,0	62,2	-	0,3
166	Altres trastorns genitals masculins	4.457	0,5	5.182	0,5	0,9	0,0	26,9	-	0,1
167	Afeccions no malignes de mama	3.700	0,4	4.198	0,4	1,1	1,0	39,0	90,7	-
168	Malaltia inflamatòria d'òrgans pèlvics femenins	1.910	0,2	1.900	0,2	2,4	1,0	38,2	100,0	0,1
169	Endometriosi	1.335	0,1	1.393	0,1	2,2	1,0	37,0	100,0	-
170	Prolapse d'òrgans genitals femenins	3.017	0,3	3.384	0,3	2,6	3,0	63,6	100,0	-
171	Trastorns de la menstruació	601	0,1	660	0,1	1,4	1,0	44,5	100,0	0,2
172	Quist d'ovari	2.211	0,2	2.037	0,2	1,8	1,0	40,7	100,0	0,0
173	Trastorns de la menopausa	223	0,0	230	0,0	0,8	0,0	63,2	100,0	0,4
174	Infertilitat femenina	2.471	0,3	2.293	0,2	0,0	0,0	34,4	100,0	-
175	Altres trastorns genitals femenins	11.099	1,2	12.192	1,3	0,5	0,0	48,7	100,0	0,0
	Complicacions de l'embaràs, el part i el puerperi	97.450	10,2	92.860	9,5	2,9	3,0	32,1	99,9	0,0
176	Maneig contraceptiu i procreatiu	3.444	0,4	3.278	0,3	0,1	0,0	36,8	96,6	-
177	Avortament espontani	1.668	0,2	1.565	0,2	0,9	1,0	33,2	100,0	-
178	Avortament induït	1.715	0,2	1.382	0,1	1,2	1,0	32,4	100,0	-
179	Complicacions post-avortament	80	0,0	75	0,0	1,9	1,0	31,2	100,0	-
180	Embaràs ectòpic	871	0,1	835	0,1	2,2	2,0	32,0	100,0	-
181	Altres complicacions de l'embaràs	12.356	1,3	11.890	1,2	1,8	2,0	31,9	100,0	-
182	Hemorràgia embaràs, despeniment placenta, placenta prèvia	1.151	0,1	1.079	0,1	4,2	3,0	33,5	100,0	0,1
183	Hipertensió que complica l'embaràs, el part i el puerperi	1.566	0,2	1.596	0,2	5,0	4,0	32,8	100,0	-
184	Part prematur o amenaça de part	3.262	0,3	3.289	0,3	4,5	3,0	31,2	100,0	-
185	Embaràs prolongat	9.643	1,0	9.582	1,0	2,6	3,0	30,8	100,0	-
186	Diabetis, tolerància anormal de glucosa, que complica l'embaràs, el part, el puerperi	1.474	0,2	1.390	0,1	2,9	3,0	33,4	100,0	0,1
187	Mala posició i mala presentació del fetus	3.939	0,4	3.865	0,4	3,8	3,0	32,1	100,0	-
188	Desproporció fetopèlvica, obstrucció	5.715	0,6	5.171	0,5	3,8	4,0	32,3	100,0	-
189	Secció de cesària prèvia	2.646	0,3	2.705	0,3	3,5	4,0	34,0	100,0	-

Categoria de diagnòstics del CCS		2011		2012						
		Contactes		Contactes		Estada (dies)	Estada (dies)	Edat (anys)	Dones	Defuncions
		N	%	N	%	Mitjana	Mediana	Mitjana	%	%
190	Destret fetal i treballs del part anormals	8.594	0,9	7.731	0,8	3,2	3,0	31,4	100,0	-
191	Polihidroamniosi i altres problemes de la cavitat amniòtica	7.165	0,7	7.098	0,7	3,3	3,0	31,3	99,9	0,0
192	Complicació de cordó umbilical	390	0,0	541	0,1	2,9	3,0	31,4	100,0	-
193	Traumatisme de perineu i vulva durant el part	5.043	0,5	5.255	0,5	2,3	2,0	30,8	100,0	-
194	Part per fòrceps	1.291	0,1	1.274	0,1	2,9	3,0	32,6	100,0	-
195	Altr compli part i pruerperi que afecten maneig mare	13.681	1,4	13.281	1,4	3,4	3,0	33,4	100,0	0,0
196	Embaràs i/o part normal	11.756	1,2	9.978	1,0	2,7	3,0	31,4	100,0	-
	Malalties de la pell i el teixit subcutani	13.847	1,4	14.449	1,5	3,0	0,0	45,5	45,6	0,9
197	Infeccions de la pell i el teixit subcutani	7.171	0,7	7.459	0,8	3,5	1,0	42,1	38,1	0,8
198	Altres afeccions inflamatòries de pell	385	0,0	371	0,0	6,3	5,0	48,8	49,1	0,5
199	Úlcera crònica de pell	1.055	0,1	928	0,1	12,9	8,0	70,2	51,0	7,2
200	Altres trastorns de pell	5.236	0,5	5.691	0,6	0,5	0,0	45,7	54,3	0,0
	Malalties de l'aparell locomotor i el teixit connectiu	64.241	6,7	67.120	6,9	3,6	1,0	57,7	60,1	0,2
201	Artritis i osteomielitis infec. (no per tbc o per MTS)	1.070	0,1	1.085	0,1	14,3	10,0	48,8	39,6	1,5
202	Artritis reumàtica i malalties relacionades	279	0,0	274	0,0	5,7	4,0	43,3	66,4	1,1
203	Osteoartritis	14.085	1,5	16.145	1,7	6,1	6,0	68,7	63,1	0,1
204	Altres trastorns no traumàtics d'articulacions	3.374	0,4	3.554	0,4	2,6	1,0	44,0	43,3	0,1
205	Espondilosi, tras. disc intervertebral i alt. mal esquena	9.602	1,0	10.344	1,1	5,2	3,0	55,1	50,7	0,2
206	Osteoporosi	90	0,0	68	0,0	6,9	4,0	67,3	67,6	-
207	Fractura patològica	975	0,1	1.089	0,1	9,5	7,0	71,8	64,5	2,4
208	Deformitats de peu adquirides	11.722	1,2	11.460	1,2	0,5	0,0	59,2	86,1	-
209	Altres deformitats adquirides	1.377	0,1	1.375	0,1	4,8	3,0	49,0	53,5	0,1
210	Lupus eritematós sistèmic i trastors de teixit connectiu	476	0,0	391	0,0	7,7	5,0	44,0	80,6	1,5
211	Altres malalties de teixit connectiu	17.791	1,9	18.042	1,9	1,2	0,0	54,0	53,3	0,2
212	Altres malalties d'os i deformitats musculoesquelètiques	3.400	0,4	3.293	0,3	3,8	2,0	45,8	44,1	0,2
	Anomalies congènites	9.151	1,0	9.196	0,9	3,2	1,0	17,8	43,9	0,4
213	Anomalies congènites cardíques i circulatòries	1.777	0,2	1.814	0,2	6,1	2,0	23,0	48,5	1,0
214	Anomalies congènites digestives	503	0,1	525	0,1	6,6	3,0	13,9	38,1	1,0

Categoria de diagnòstics del CCS		2011		2012						
		Contactes		Contactes		Estada (dies)	Estada (dies)	Edat (anys)	Dones	Defuncions
		N	%	N	%	Mitjana	Mediana	Mitjana	%	%
215	Anomalies congènites genitourinàries	2.593	0,3	2.598	0,3	1,8	1,0	12,3	20,3	-
216	Anomalies congènites de sistema nerviós	182	0,0	183	0,0	6,9	4,0	24,0	43,2	0,5
217	Altres anomalies congènites	4.096	0,4	4.076	0,4	2,3	1,0	19,2	57,8	0,2
Afeccions originades en el període perinatal		15.620	1,6	13.968	1,4	8,5	4,0	0,1	45,4	0,9
218	Nascut viu	29	0,0	15	0,0	2,3	2,0	0,0	40,0	-
219	Gestació curta, baix pes néixer, retard creixement fetal	5.167	0,5	4.919	0,5	15,9	9,0	0,0	48,1	1,9
220	Hipòxia intrauterina i asfíxia en néixer	698	0,1	670	0,1	4,5	3,0	0,1	42,8	2,4
221	Síndrome de destret respiratori	338	0,0	345	0,0	11,2	7,0	0,0	36,5	-
222	Icterícia hemolítica i perinatal	1.653	0,2	1.737	0,2	3,0	2,0	0,0	48,5	-
223	Traumatisme del naixement	233	0,0	200	0,0	3,0	2,0	0,0	41,0	0,5
224	Altres afeccions perinatals	7.502	0,8	6.082	0,6	4,6	3,0	0,2	43,1	0,3
Lesions i intoxicacions		92.682	9,7	93.892	9,6	5,5	2,0	54,2	46,0	1,7
225	Trastorns i dislocacions traumàtics d'articulacions	19.062	2,0	19.289	2,0	0,9	1,0	46,1	36,1	0,0
226	Fractura de coll de fèmur (maluc)	9.537	1,0	9.646	1,0	11,1	10,0	81,7	73,1	4,6
227	Lesió de columna vertebral	173	0,0	170	0,0	33,2	22,5	50,8	28,8	13,5
228	Fractura de crani i cara	1.146	0,1	1.111	0,1	3,6	2,0	34,0	29,0	0,3
229	Fractura d'extremitat superior	9.851	1,0	9.902	1,0	3,1	2,0	47,1	46,0	0,2
230	Fractura d'extremitat inferior	7.273	0,8	7.078	0,7	7,2	4,0	48,9	47,2	0,7
231	Altres fractures	8.831	0,9	8.964	0,9	4,7	2,0	53,4	47,6	0,7
232	Esquinços i esquinçaments	2.214	0,2	2.047	0,2	2,1	1,0	40,5	26,6	-
233	Lesió intracranial	4.587	0,5	4.832	0,5	6,5	2,0	57,5	42,8	7,6
234	Lesió per esclafament o lesió interna	1.048	0,1	1.119	0,1	9,6	6,0	45,0	24,3	3,8
235	Ferides obertes de cap, coll i tronc	737	0,1	687	0,1	3,0	1,0	39,7	37,3	0,3
236	Ferides obertes d'extremitats	2.008	0,2	1.934	0,2	3,7	2,0	40,1	23,0	0,1
237	Complicacions de dispositiu, implant o empelt	11.907	1,2	12.540	1,3	8,0	4,0	62,7	52,2	1,8
238	Complicacions de procediments quirúrgics o d'atenció mèdica	7.572	0,8	7.891	0,8	8,5	5,0	57,0	41,7	1,9
239	Lesió superficial, contusió	1.701	0,2	1.616	0,2	3,9	2,0	54,4	46,5	0,9
240	Cremades	541	0,1	526	0,1	11,0	5,0	39,5	34,0	4,0
241	Emmetzinament per agents psicotròpics	1.188	0,1	1.088	0,1	3,6	1,0	46,2	62,9	1,1

Categoria de diagnòstics del CCS		2011		2012						
		Contactes		Contactes		Estada (dies)	Estada (dies)	Edat (anys)	Dones	Defuncions
		N	%	N	%	Mitjana	Mediana	Mitjana	%	%
242	Emmetzinament per altres medicaments i drogues	1.254	0,1	1.251	0,1	4,1	2,0	50,2	60,8	1,2
243	Emmetzinament per substàncies no medicinals	392	0,0	368	0,0	3,9	1,0	36,6	43,5	3,3
244	Altres lesions i afeccions degudes a causes externes	1.660	0,2	1.826	0,2	5,1	2,0	47,7	39,2	7,3
	Altres afeccions	26.748	2,8	25.348	2,6	5,4	2,0	43,5	49,1	1,1
245	Síncope	2.522	0,3	2.405	0,2	4,0	3,0	68,4	43,3	0,6
246	Febre d'origen desconegut	2.943	0,3	3.001	0,3	4,5	3,0	44,7	42,6	1,2
247	Limfadenitis	1.364	0,1	1.491	0,2	2,8	1,0	39,8	47,4	0,3
248	Gangrena	1.160	0,1	1.223	0,1	15,5	11,0	74,8	32,6	6,3
249	Xoc	179	0,0	157	0,0	8,9	5,0	72,6	37,6	43,9
250	Nàusea i vòmit	968	0,1	988	0,1	3,0	2,0	39,1	56,5	1,1
251	Dolor abdominal	4.100	0,4	3.905	0,4	2,7	2,0	46,4	60,4	0,7
252	Malestar i fatiga	235	0,0	214	0,0	5,4	3,0	68,2	50,0	4,2
253	Reaccions al·lèrgiques	1.152	0,1	1.151	0,1	2,7	1,0	23,3	47,4	0,2
254	Cures rehabilitació, ajustament pròtesis i dispositius	1.616	0,2	1.766	0,2	26,1	11,0	54,5	46,9	0,8
255	Admissió administrativa/social	383	0,0	211	0,0	4,7	2,0	34,9	55,5	-
256	Examen/avaluació mèdica	5.945	0,6	3.998	0,4	2,7	2,0	3,9	48,4	0,0
257	Altres cures	3.864	0,4	4.578	0,5	2,8	1,0	54,3	52,2	0,5
258	Alt. cribatges condicions sospitades (excloent-ne mental o	317	0,0	263	0,0	1,5	1,0	51,9	49,0	-
259	Codis residuals, no classificats	4.717	0,5	4.771	0,5	1,6	1,0	47,3	50,4	0,6
	Diagnòstic principal desconegut	1.602	0,2	2.047	0,2	6,3	4,0	64,3	51,9	9,6
	Total	959.780	100,0	974.949	100,0	4,3	2,0	54,4	54,1	2,4

	2011	2012
Contactes nuls*	400	346
% sobre el total	0,0	0,0
Total de contactes	960.180	975.295

* Contactes amb una de les variables següents invàlida: sexe, edat, estada.

¹ La categoria 662 'Suïcidi i lesió autoinflingida', agrupa els codis de l'E950 a l'E959 i el codi V62.84 'Idees suïcides'. Els contactes d'aquesta categoria que corresponen al diagnòstic V62.84, s'analitzen en aquesta taula, i els contactes que corresponen a causes externes, s'analitzen a la taula 22.

Nota:

Diagnòstic principal desconegut: diagnòstic principal no informat, erroni o incongruent amb edat i/o sexe.

TAULA 16 Contactes d'hospitalització convencional i CMA, estada mitjana i mediana, i mitjana d'edat per diagnòstic principal, segons els grans grups de les categories de procediment del CCS. Anys 2011 i 2012

Gran grup de procediments del CCS	Contactes				Estada (dies)				Edat (anys)	
	2011		2012		2011		2012		2011	2012
	N	%	N	%	Mitjana	Mediana	Mitjana	Mediana	Mitjana	Mitjana
Contactes amb primer procediment informat										
Operacions de sistema nerviós	24.193	2,5	26.136	2,7	4,7	1	4,6	1	50,0	50,8
Operacions del sistema endocrí	3.883	0,4	4.044	0,4	3,1	2	3,0	2	51,1	51,3
Operacions de l'ull	79.526	8,3	83.701	8,6	0,1	0	0,1	0	69,0	69,3
Operacions de l'orella	6.643	0,7	7.026	0,7	0,8	0	0,7	0	31,5	31,0
Operacions del nas, la boca i la faringe	23.160	2,4	23.981	2,5	1,0	1	1,0	1	30,4	31,0
Operacions de l'aparell respiratori	15.030	1,6	15.222	1,6	10,1	6	10,3	6	58,3	58,6
Operacions de l'aparell cardiovascular	51.030	5,3	53.248	5,5	5,7	2	5,6	2	60,9	60,1
Operacions dels sistemes hemàtic i limfàtic	5.479	0,6	5.609	0,6	9,5	4	8,9	4	52,9	53,1
Operacions de l'aparell digestiu	99.376	10,4	101.444	10,4	5,5	2	5,2	2	55,7	55,9
Operacions de l'aparell urinari	25.634	2,7	27.854	2,9	5,0	3	4,7	3	60,9	61,5
Operacions dels òrgans genitals masculins	14.050	1,5	15.076	1,5	2,7	1	2,6	1	46,2	45,7
Operacions dels òrgans genitals femenins	43.300	4,5	43.061	4,4	1,3	0	1,2	0	42,6	43,3
Procediments obstètrics	77.820	8,1	74.861	7,7	3,2	3	3,2	3	31,7	31,8
Operacions del sistema musculoesquelètic	116.981	12,2	118.763	12,2	4,2	1	4,1	1	54,5	55,2
Operacions del sistema tegumentari	40.232	4,2	42.801	4,4	2,6	1	2,3	0	49,2	49,2
Miscelània de procediments diagnòstics i terapèutics	208.727	21,7	210.631	21,6	6,7	4	6,6	4	56,6	57,8
Codis no assignables a cap categoria	162	0,0	126	0,0	3,2	1	3,3	1	43,1	41,9
Total	835.226	87,0	853.584	87,6	4,4	2	4,9	3	53,1	59,2
Contactes amb primer procediment informat	835.226	87,0	853.610	87,6	4,4	2	4,3	2	53,1	53,7
Contactes amb primer procediment desconegut	124.554	13,0	121.339	12,4	4,9	3	4,9	3	56,7	59,2
Total contactes	959.780	100,0	974.949	100,0	4,5	2	4,3	2	53,5	54,4

	2011	2012
Contactes nuls*	400	346
% sobre el total	0,0	0,0
Total de contactes	960.180	975.295

* Contactes amb una de les variables següents invàlida: sexe, edat, estada.

Nota: Procediments i intervencions no classificats a cap altre lloc: gran grup nou de la CIM-9-MC (capítol 00) vigent a Catalunya per als anys 2008 i 2009, que compren codis que en edicions anteriors es trobaven repartits en diversos capítols, i codis de nova creació com alguns del relacionats amb procediments del sistema vascular (angioplàsties, etc.) i musculoesquelètic.

TAULA 17 Percentatge dels contactes d'hospitalització convencional i CMA dels tres grans grups de les categories de procediment dels CCS que acumulen més contactes en cada grup d'edat, en homes. Any 2012

Gran grup de diagnòstics del CCS	Grup d'edat (anys)										
	<1	1-4	5-14	15-24	25-34	35-44	45-54	55-64	65-74	75-84	>84
Operacions de sistema nerviós	4,6	-	-	-	-	-	-	-	-	-	-
Operacions de l'ull	-	-	-	-	-	-	-	-	13,2	14,9	8,0
Operacions del nas, la boca i la faringe	-	13,9	11,9	8,8	-	5,5	-	-	-	-	-
Operacions de l'aparell cardiovascular	3,5	-	-	-	-	-	8,0	9,2	8,8	7,6	-
Operacions de l'aparell digestiu	3,3	6,8	-	10,5	13,9	17,0	18,5	17,1	14,2	10,5	6,8
Operacions dels òrgans genitals masculins	-	10,1	13,1	-	-	-	-	-	-	-	-
Operacions del sistema musculoesquelètic	-	-	11,9	30,2	27,8	24,5	18,5	13,3	-	-	5,1
Operacions del sistema tegumentari	-	-	-	10,5	8,0	-	-	-	-	-	-
Total	11,4	30,8	36,9	60,0	49,6	47,0	45,1	39,6	36,1	33,1	19,9

TAULA 18 Percentatge dels contactes d'hospitalització convencional i CMA dels tres grans grups de les categories de procediment dels CCS que acumulen més contactes en cada grup d'edat, en dones. Any 2012

Gran grup de procediments del CCS	Grup d'edat										
	<1	1-4	5-14	15-24	25-34	35-44	45-54	55-64	65-74	75-84	>84
Operacions de sistema nerviós	3,9	-	-	-	-	-	-	-	-	-	-
Operacions de l'ull	-	-	-	-	-	-	-	9,0	19,4	20,9	8,6
Operacions de l'orella	-	5,2	-	-	-	-	-	-	-	-	-
Operacions del nas, la boca i la faringe	-	14,0	15,4	-	-	-	-	-	-	-	-
Operacions de l'aparell cardiovascular	3,4	-	-	-	-	-	-	-	-	-	-
Operacions de l'aparell digestiu	1,6	6,0	11,5	-	4,4	7,6	11,9	11,6	9,8	8,3	5,5
Operacions dels òrgans genitals femenins	-	-	-	9,0	12,9	20,1	14,2	-	-	-	-
Procediments obstètrics	-	-	-	33,5	55,6	32,4	-	-	-	-	-
Operacions del sistema tegumentari	-	-	-	9,4	-	-	-	-	-	-	-
Total	8,9	25,2	26,9	52,0	72,9	60,1	26,1	20,6	29,2	29,2	14,1

Resum de la TAULA 19 Contactes d'hospitalització convencional i CMA, estada mitjana i mediana, mitjana d'edat, percentatge de dones i de defuncions, per tipus d'activitat, segons les categories diagnòstiques del CCS. Anys 2011 i 2012.

Categoria de procediments del CCS	Hospitalització convencional			
	Any 2011		Any 2012	
Categories més freqüents:	Contactes	%¹	Contactes	%¹
Operació de cesària 00134	21.442	7,6	20.454	7,2
Artroplàstia de genoll 00152	12.396	4,4	13.589	4,8
Colecistectomia i exploració de conductes biliars 00084	12.322	4,4	12.905	4,5
Reparació d'hèrnia inguinal i femoral 00085	9.694	3,4	9.506	3,3
Reemplaçament total o parcial de maluc 00153	8.360	3,0	9.275	3,2
Excisió transuretral, drenat. o extracció obstruc. urinària 00101	7.781	2,7	8.167	2,9
Tractament de fractura o luxació de maluc i fèmur 00146	7.651	2,7	7.602	2,7
Apendicectomia 00080	7.126	2,5	7.191	2,5
Ressecció de colon i/o recte 00078	6.053	2,1	6.130	2,1
Histerectomia abdominal i vaginal 00124	5.511	1,9	5.881	2,1
Categories amb mitjana d'edat (anys) més alta:				
Embolectomia i endarterectomia d'extremitats inferiors 00060	355	74,9	381	76,7
Tractament de fractura o luxació de maluc i fèmur 00146	7.651	75,0	7.602	76,2
Reemplaçament total o parcial de maluc 00153	8.360	73,2	9.275	72,7
Amputació d'extremitat inferior 00157	1.744	69,5	1.713	70,0
Categories amb mitjana d'edat (anys) més baixa:				
Circumscisió 00115	1.142	8,7	1.070	8,9
Meringotomia 00023	451	11,1	489	10,6
Amigdalectomia i/o adenoïdectomia 00030	3.930	12,3	3.619	12,5
Apendicectomia 00080	7.126	31,3	7.191	30,8
Extirpació d'embaràs ectòpic 00122	536	32,3	515	31,8

Categoria de procediments del CCS	Cirurgia major ambulatoria			
	Any 2011		Any 2012	
Categories més freqüents:	Contactes	%²	Contactes	%²
Operacions de cristal·lí 00015	56.193	27,8	60.393	28,0
Descompressió de nervi perifèric 00006	7.953	3,9	8.801	4,1
Excisió, reparació galindó i altr. deformitats dit gros) 00143	7.503	3,7	7.569	3,5
Reparació d'hèrnia inguinal i femoral 00085	6.606	3,3	7.286	3,4
Excisió del cartíleg semilunar de genoll 00151	5.462	2,7	6.014	2,8
Lligadura i esquinçament venes varicoses extremitats inf. 00053	5.168	2,6	5.310	2,5
Dilatació, curetatge o aspiració després de part o avort. 00127	5.229	2,6	5.042	2,3
Excisió de lesió cutània 00170	4.548	2,3	4.889	2,3
Amigdalectomia i/o adenoïdectomia 00030	3.802	1,9	3.862	1,8
Lumpectomia i quadrantectomia de mama 00166	2.765	1,4	2.910	1,4
Categories amb mitjana d'edat (anys) més alta:				
Inserció, revisió, reempla. i extrac. marcapàs cardíac) 00048	1.038	75,8	1.174	75,1
Operacions de cristal·lí 00015	56.193	73,1	60.393	73,4
Prostatectomia transuretral 00113	135	69,8	174	69,2
Operacions per al glaucoma 00014	1.265	68,1	1.513	68,2
Endoscòpia i biòpsia endoscòpica d'aparell urinari	370	65,8	721	67,7
Categories amb mitjana d'edat (anys) més baixa:				
Diagnosi i tractament oftalmològic i otològic 00220	86	3,8	74	5,5
Amigdalectomia i/o adenoïdectomia 00030	3.802	6,0	3.862	6,8
Circumscisió 00115	499	10,9	1.076	12,4
Meringotomia 00023	2.417	21,2	2.719	22,1
Procediments per a la interrupció de l'embaràs 00126	355	31,7	241	31,0

Categoria de procediments del CCS	Hospitalització convencional			
	Any 2011		Any 2012	
Categories amb percentatge més alt de dones:	Contactes	%	Contactes	%
Embolectomia i endarterectomia d'extremitats inferiors 00060	355	44,8	381	51,2
Ressecció d'intestí prim 00075	673	51,0	695	46,2
Laparotomia exploradora 00089	698	48,4	644	44,9
Incisió i excisió de sistema nerviós central 00001	1.981	43,5	2.071	41,8
Ressecció d'aorta, reemplaçament o anastomosi 00052	1.048	23,1	617	6,8
Categories amb percentatge més alt d'homes:	Contactes	%	Contactes	%
Procediments per a la incontinència urinària 00106	632	6,5	737	6,5
Mastectomia 00167	1.606	4,2	1.667	4,2
Lumpectomia i quadrantectomia de mama 00166	3.491	0,6	3.428	0,6
Histerectomia abdominal i vaginal 00124	5.511	0,0	5.881	0,0
Ooforectomia unilateral i/o bilateral 00119	1.574	0,0	1.730	0,0
Categories amb percentatge més alt de defuncions:	Contactes	%	Contactes	%
Ressecció d'aorta, reemplaçament o anastomosi 00052	1.048	7,6	617	10,5
Desviacó, implantació d'artèria coronària 00044	1.008	2,2	952	2,8
Endarterectomia en vasos del cap i del coll 00051	551	0,9	543	0,9
Excisió transuretral, drenat. o extracció obstruc. urinària 00101	7.781	0,4	8.167	0,5
Endoscòpia i biòpsia endoscòpica d'aparell urinari 00100	719	0,4	746	0,4

Categoria de procediments del CCS	Cirurgia major ambulatoria			
	Any 2011		Any 2012	
Categories amb percentatge més alt de dones:	Contactes	%	Contactes	%
Procediments per a la incontinència urinària 00106	286	100,0	501	99,8
Excisió, reparació galindó i altr. deformitats dit gros) 00143	7.503	88,2	7.569	87,4
Laparoscòpia 00087	102	85,3	97	85,6
Colecistectomia i exploració de conductes biliars 00084	188	73,9	256	74,6
Descompressió de nervi perifèric 00006	7.953	71,3	8.801	70,6
Categories amb percentatge més alt d'homes:	Contactes	%	Contactes	%
Procediments de la uretra 00109	346	89,6	436	92,9
Reparació d'hèrnia inguinal i femoral 00085	6.606	85,9	7.286	85,6
Endoscòpia i biòpsia endoscòpica d'aparell urinari 00100	370	79,2	721	82,9
Angioplàstia coronària transluminal percutània 00045	591	82,4	631	80,5
Categories amb percentatge més alt de defuncions:	Contactes	%	Contactes	%
Angioplàstia coronària transluminal percutània 00045	591	1,2	631	0,5
Tractament de fractura o luxació de radi i cúbit 00145	867	0,0	929	0,1

1 El percentatge dels contactes més freqüents s'ha calculat sobre el total de contactes d'hospitalització convencional amb el primer procediment informat

2 El percentatge dels contactes més freqüents s'ha calculat sobre el total de contactes amb el primer procediment informat.

TAULA 19 Contactes d'hospitalització convencional i CMA, estada mitjana i mediana, mitjana d'edat, percentatge de dones i de defuncions, per tipus d'activitat, segons les categories diagnòstiques del CCS. Anys 2011 i 2012.

Categoria de procediments del CCS		Hospitalització convencional							Cirurgia major ambulatoria					Total			
		Contactes		Estada (dies)		Edat (anys)		Dones Defuncions		Contactes		Edat (anys)		Dones Defuncions		Contactes	
		N	% ¹	Mitjana	Mediana	Mitjana	% ²	% ²	N	% ¹	Mitjana	% ²	% ²	N	% ³		
	Operacions de sistema nerviós	9.417	46,2	8,6	4,0	50,9	46,7	2,7	10.975	53,8	57,3	69,1	0,0	20.392	4,1		
00001	Incisió i excisió de sistema nerviós central	2.071	99,7	16,0	9,0	56,3	41,8	8,1	6	0,3	44,8	66,7	-	2.077	0,4		
00002	Inser. reemplaç. o extrac. derivació ventricular extracrani	777	99,4	14,4	7,0	51,5	46,3	6,8	5	0,6	43,4	20,0	-	782	0,2		
00003	Laminectomia, excisió de disc intervertebral	3.601	93,7	5,6	4,0	51,7	45,5	0,1	244	6,3	57,1	59,8	-	3.845	0,8		
00005	Inserció catèter o estimulador, injec. en conducte raquidi	26	39,4	5,3	3,0	52,2	57,7	-	40	60,6	52,0	32,5	-	66	0,0		
00006	Descompressió de nervi perifèric	866	9,0	1,5	1,0	52,3	58,4	0,1	8.801	91,0	57,8	70,6	-	9.667	1,9		
00007	Altres procediments diagnòstics de sistema nerviós	159	90,3	12,7	7,0	56,7	32,1	7,5	17	9,7	60,6	29,4	-	176	0,0		
00009	Altres procediments terapèutics sistema nerviós (a quiròfan)	1.917	50,7	6,7	3,0	42,5	50,3	1,0	1.862	49,3	54,8	64,3	-	3.779	0,8		
00010	Tiroïdectomia parcial o total	2.875	98,7	2,5	2,0	52,0	81,5	0,1	38	1,3	43,5	84,2	-	2.913	0,6		
	Operacions de sistema endocrí	3.914	98,1	3,0	2,0	51,3	76,6	0,2	77	1,9	41,4	76,6	0,0	3.991	0,8		
00011	Procediments diagnòstics de sistema endocrí	14	-	8,4	5,5	52,7	50,0	-	0	-	0,0	-	-	14	0,0		
00012	Altres procediments terapèutics de sistema endocrí	1.025	96,3	4,3	2,0	49,5	63,4	0,5	39	3,7	39,4	69,2	-	1.064	0,2		
00013	Trasplantament corneal	358	47,0	4,4	3,0	52,9	42,5	-	404	53,0	62,6	50,7	-	762	0,2		
	Operacions d'ulls	4.785	5,7	2,1	1,0	57,9	49,6	0,1	78.676	94,3	70,1	56,1	0,0	83.461	16,7		
00014	Operacions per al glaucoma	298	16,5	2,0	1,0	49,0	51,0	-	1.513	83,5	68,2	49,4	-	1.811	0,4		
00015	Operacions de cristal·lí	1.828	2,9	1,3	1,0	68,5	54,4	-	60.393	97,1	73,4	57,6	-	62.221	12,4		
00016	Reparació d'esquinç i/o desprendiment retinal	326	30,0	2,3	1,0	51,7	33,1	-	759	70,0	60,3	34,9	-	1.085	0,2		
00017	Destrucció de lesió de retina i coroide	54	27,3	3,1	3,0	61,9	48,1	-	144	72,7	63,0	47,9	-	198	0,0		
00018	Procediments diagnòstics d'ulls	41	20,5	3,4	1,0	36,8	39,0	-	159	79,5	47,7	55,3	-	200	0,0		
00019	Altres procediments terapèutics de parpella, conjuntiva i còrnia	654	7,5	2,2	1,0	53,9	56,4	0,3	8.018	92,5	55,2	56,0	-	8.672	1,7		
00020	Altres procediments terapèutics intraoculars	756	11,0	2,2	1,0	57,3	41,5	-	6.143	89,0	68,7	48,2	-	6.899	1,4		
00021	Altres procediments terapèutics extraoculars	470	29,1	2,3	1,0	38,2	51,1	0,2	1.143	70,9	26,0	48,8	-	1.613	0,3		
00022	Timpanoplàstia	957	61,2	1,1	1,0	35,4	47,5	-	608	38,8	39,3	51,5	-	1.565	0,3		
	Operacions d'orella	2.653	39,9	1,6	1,0	33,2	48,2	0,0	3.994	60,1	29,2	44,6	0,0	6.647	1,3		
00023	Meringotomia	489	15,2	1,7	1,0	10,6	38,9	-	2.719	84,8	22,1	43,0	-	3.208	0,6		
00024	Mastoïdectomia	208	93,7	3,3	1,0	43,3	39,4	-	14	6,3	40,9	21,4	-	222	0,0		
00025	Procediments diagnòstics d'orella	3	37,5	2,0	2,0	41,0	100,0	-	5	62,5	45,0	80,0	-	8	0,0		
00026	Altres procediments terapèutics d'orella	996	60,6	1,6	1,0	40,2	55,0	-	648	39,4	49,0	45,1	-	1.644	0,3		
00027	Control d'epixtasis	18	81,8	3,5	2,5	55,4	27,8	-	4	18,2	44,8	25,0	-	22	0,0		

Categoria de procediments del CCS		Hospitalització convencional							Cirurgia major ambulatoria					Total				
		Contactes		stada		(die:Edat (anys)			Dones Defuncions		Contactes		Edat (anys)		Dones Defuncions		Contactes	
		N	%1	Mitjana	Mediana	Mitjana	%2	%2	N	%1	Mitjana	%2	%2	N	%3			
	Operacions de nas, boca i faringe	10.426	51,7	1,7	1,0	31,8	41,6	0,1	9.747	48,3	27,1	41,6	0,0	20.173	4,0			
00028	Operacions plàstiques de nas	2.835	65,2	1,2	1,0	38,5	38,1	-	1.510	34,8	39,4	28,5	-	4.345	0,9			
00029	Procediments de dents	114	10,6	1,8	1,0	46,6	44,7	-	957	89,4	38,4	51,8	-	1.071	0,2			
00030	Amigdalectomia i/o adenoïdectomia	3.619	48,4	1,2	1,0	12,5	46,8	-	3.862	51,6	6,8	43,5	-	7.481	1,5			
00031	Procediments diagnòstics de nas, boca i faringe	57	42,9	4,7	1,0	47,5	31,6	1,8	76	57,1	55,2	53,9	-	133	0,0			
00033	Altres procediments terapèutic nas, boca i faringe (a quiròfan)	3.783	53,1	2,7	1,0	44,4	39,5	0,3	3.338	46,9	41,1	42,1	0,0	7.121	1,4			
00034	Traqueostomia, temporal i permanent	27	-	39,8	28,0	61,8	33,3	25,9	0	0,0	0,0	0,0	-	27	0,0			

	Operacions d'aparell respiratori	4.897	76,7	8,4	5,0	57,6	30,3	2,2	1.490	23,3	50,7	42,3	0,0	6.387	1,3
00036	Lobectomia o pneumectomia	1.743	99,7	8,7	6,0	60,0	30,9	2,9	5	0,3	64,2	20,0	-	1.748	0,3
00037	Broncoscòpia i biòpsia bronquial	238	77,3	11,4	8,0	63,6	29,4	3,8	70	22,7	60,4	24,3	-	308	0,1
00038	Altres procediments diagnòstics de pulmó i bronquis	182	96,3	10,8	5,0	55,3	35,2	8,2	7	3,7	38,3	57,1	-	189	0,0
00039	Incisió de pleura, toracocentesi i drenatge toràcic	62	-	11,5	10,5	48,4	30,6	1,6	0	-	0,0	0,0	-	62	0,0
00040	Altres procediments diagnòstic aparell respiratori i mediastí	596	97,1	7,1	3,0	60,0	31,4	1,3	18	2,9	57,7	50,0	-	614	0,1
00042	Altres procediments terapèutic aparell respiratori (a quiròfan)	2.049	59,6	7,5	2,0	54,5	29,0	0,9	1.390	40,4	50,1	43,1	-	3.439	0,7
00043	Procediments de vàlvules cardíques	1.935	-	19,0	13,0	65,7	44,0	6,8	0	-	0,0	0,0	-	1.935	0,4

	Operacions d'aparell cardiocirculatori	21.829	60,3	8,5	4,0	62,1	33,7	3,2	14.346	39,7	55,7	63,3	0,1	36.175	7,2
00044	Desviació, implantació d'artèria coronària	952	-	16,7	13,0	65,2	16,2	2,8	0	-	0,0	-	-	952	0,2
00045	Angioplàstia coronària transluminal percutània	5.573	89,8	4,9	4,0	65,0	22,1	1,5	631	10,2	65,4	19,5	0,5	6.204	1,2
00048	Inserció, revisió, reempla. i extrac. marcapàs cardíac	1.414	54,6	6,4	2,0	69,4	31,3	1,0	1.174	45,4	75,1	40,3	-	2.588	0,5
00049	Altres procediments de cor (a quiròfan)	2.045	88,7	6,8	2,0	47,3	36,3	3,7	261	11,3	52,8	45,6	2,3	2.306	0,5
00050	Circulació extracorpòria en operacions a cor obert	20	-	35,5	24,5	34,6	40,0	60,0	0	-	0,0	-	-	20	0,0
00051	Endarterectomia en vasos del cap i del coll	543	99,8	7,2	5,0	69,5	17,5	0,9	1	0,2	62,0	-	-	544	0,1
00052	Ressecció d'aorta, reemplaçament o anastomosi	617	99,8	10,3	7,0	66,4	6,8	10,5	1	0,2	22,0	-	-	618	0,1
00053	Lligadura i esquinçament venes varicoses extremitats inf.	1.184	18,2	1,1	1,0	52,9	67,4	0,1	5.310	81,8	52,5	69,5	-	6.494	1,3
00055	Desviació vascular perifèrica	1.185	99,4	15,2	11,0	68,5	18,4	3,1	7	0,6	54,9	57,1	-	1.192	0,2
00056	Altr. derivacions i desviacions vasculars, excloent cor	115	-	15,7	10,0	47,6	31,3	8,7	0	-	0,0	-	-	115	0,0
00057	Creació, revisió i extrac. fístula o cànula per a diàlisi	729	41,7	6,7	3,0	63,6	42,0	2,2	1.019	58,3	65,9	37,0	-	1.748	0,3
00059	Altres procediments de vasos de cap i coll (a quiròfan)	999	97,6	10,3	5,0	56,3	51,6	5,9	25	2,4	33,3	44,0	-	1.024	0,2
00060	Embolecció i endarterectomia d'extremitats inferiors	381	99,2	9,3	6,0	76,7	51,2	8,1	3	0,8	76,7	33,3	-	384	0,1
00061	Altres procediments vasos, excloent cap i coll (a quiròfan)	3.969	40,5	7,5	2,0	59,3	41,1	3,4	5.830	59,5	51,8	72,3	0,0	9.799	2,0
00062	Altres procediments diagnòstics cardiovasculars	168	66,7	13,8	11,5	75,3	58,9	3,6	84	33,3	74,5	69,0	-	252	0,1
00064	Trasplantament de moll d'os	454	99,6	30,4	25,0	44,6	40,3	4,2	2	0,4	58,5	50,0	-	456	0,1

Categoria de procediments del CCS		Hospitalització convencional							Cirurgia major ambulatoria					Total				
		Contactes		stada		(die:Edat (anys)			Dones Defuncions		Contactes		Edat (anys)		Dones Defuncions		Contactes	
		N	%1	Mitjana	Mediana	Mitjana	%2	%2	N	%1	Mitjana	%2	%2	N	%3			
	Operacions de sistemes hemàtic i limfàtic	3.226	75,3	10,6	5,0	54,8	53,3	2,8	1.059	24,7	52,3	54,9	0,0	4.285	0,9			
00066	Procediments de melsa	258	-	11,5	6,0	49,7	41,9	6,2	0	-	0,0	-	-	258	0,1			
00067	Altres procediments terapèutics sistema hemàtic i limfàtic	2.514	70,4	6,9	4,0	57,2	56,8	2,1	1.057	29,6	52,3	54,9	-	3.571	0,7			
00068	Injecció o lligadura de varices esofàgiques	37	90,2	5,6	2,0	58,6	43,2	2,7	4	9,8	57,0	-	-	41	0,0			

	Operacions d'aparell digestiu	60.146	78,2	5,6	2,0	54,6	43,9	1,7	16.733	21,8	48,0	30,9	0,0	76.879	15,3
00071	Gastrostomia temporal i permanent	9	90,0	18,0	19,0	73,0	22,2	11,1	1	10,0	37,0	-	-	10	0,0
00072	Colostomia temporal i permanent	327	-	14,2	11,0	66,7	39,4	10,4	0	-	0,0	-	-	327	0,1
00073	Ileostomia i altres enterostomies	190	99,5	13,6	9,0	63,6	40,5	6,3	1	0,5	64,0	-	-	191	0,0
00074	Gastrectomia parcial i total	882	99,5	12,9	8,0	60,9	50,2	4,4	4	0,5	67,8	25,0	-	886	0,2
00075	Ressecció d'intestí prim	695	-	17,0	11,0	61,5	46,2	11,9	0	-	0,0	-	-	695	0,1
00078	Ressecció de colon i/o recte	6.130	99,8	12,8	9,0	66,9	41,7	4,0	13	0,2	59,5	53,8	-	6.143	1,2
00079	Excis. local, destruc.lesió o teixit intestí gros (no endo)	29	85,3	8,4	6,0	67,9	48,3	3,4	5	14,7	56,0	60,0	-	34	0,0
00080	Apendicectomia	7.191	99,8	3,9	3,0	30,8	42,9	0,2	16	0,2	30,4	37,5	-	7.207	1,4
00081	Procediments d'hemorroides	2.487	57,9	1,6	1,0	50,6	49,1	-	1.810	42,1	51,5	47,1	-	4.297	0,9
00083	Biòpsia de fetge	20	87,0	9,9	4,5	51,5	30,0	10,0	3	13,0	62,7	100,0	-	23	0,0
00084	Colecistectomia i exploració de conductes biliars	12.905	98,1	3,6	2,0	57,6	59,6	0,6	256	1,9	44,8	74,6	-	13.161	2,6
00085	Reparació d'hèrnia inguinal i femoral	9.506	56,6	1,8	1,0	58,6	15,4	0,3	7.286	43,4	50,9	14,4	-	16.792	3,4
00086	Altres reparacions d'hèrnia	5.934	60,6	3,4	2,0	56,0	52,5	0,3	3.853	39,4	40,9	43,0	-	9.787	2,0
00087	Laparoscòpia	665	87,3	5,4	2,0	45,8	75,0	1,7	97	12,7	39,9	85,6	-	762	0,2
00089	Laparotomia exploradora	644	98,6	13,9	8,0	62,1	44,9	26,9	9	1,4	45,7	55,6	22,2	653	0,1
00090	Lisi d'adherències peritoneals	709	94,2	11,3	8,0	60,8	59,8	4,1	44	5,8	36,5	100,0	-	753	0,2
00092	Altres procediments diagnòstics gastrointestinals	34	85,0	11,0	8,5	57,7	35,3	2,9	6	15,0	45,8	33,3	-	40	0,0
00093	Altres procediments Terapèutics gastrointest. Alts (no quiròfan)	15	-	4,0	2,0	43,1	66,7	-	0	-	0,0	-	-	15	0,0
00094	Altres procediments Terapèutics gastrointest. Alts (a quiròfan)	2.488	98,0	7,2	4,0	49,2	53,8	2,0	51	2,0	37,5	54,9	-	2.539	0,5
00095	Altres procediments Terapèutic gastrointest. Baixos (no quiròfan)	78	95,1	4,0	2,0	66,7	43,6	1,3	4	4,9	50,0	75,0	-	82	0,0
00096	Altres procediments Terapèutic gastrointest. Baixos (a quiròfan)	5.559	65,6	5,5	2,0	53,0	35,9	1,4	2.913	34,4	47,6	36,9	-	8.472	1,7
00097	Altres procediments diagnòstics gastrointestinals	145	96,7	8,6	4,0	62,2	62,8	2,8	5	3,3	65,8	40,0	-	150	0,0
00099	Altres procediments terapèutics gastrointestinals (a quiròfan)	3.467	90,8	12,2	7,0	61,0	45,1	3,7	352	9,2	56,3	45,7	-	3.819	0,8
00100	Endoscòpia i biòpsia endoscòpia d'aparell urinari	746	50,9	3,2	2,0	68,9	18,1	0,4	721	49,1	67,7	17,1	-	1.467	0,3

Categoria de procediments del CCS	Hospitalització convencional								Cirurgia major ambulatoria					Total		
	Contactes		stada		(die:Edat (anys)		Dones Defuncions		Contactes		Edat (anys)		Dones Defuncions		Contactes	
	N	%1	Mitjana	Mediana	Mitjana	%2	%2	N	%1	Mitjana	%2	%2	N	%3		
Operacions d'aparell urinari	16.347	87,7	5,3	3,0	62,7	25,5	0,8	2.292	12,3	56,7	37,3	0,0	18.639	3,7		
00101 Exció transuretral, drenat. o extracció obstruc. urinària	8.167	95,3	3,9	3,0	68,9	17,5	0,5	407	4,7	61,9	27,0	-	8.574	1,7		
00103 Nefrotomia i nefrostomia	1.019	92,9	7,8	5,0	59,9	40,0	2,9	78	7,1	63,3	34,6	-	1.097	0,2		
00104 Nefrectomia parcial o total	1.682	99,7	7,3	6,0	59,9	38,6	1,2	5	0,3	61,4	20,0	-	1.687	0,3		
00105 Trasplantament de ronyó	548	-	15,2	10,0	52,7	35,4	0,5	0	-	0,0	-	-	548	0,1		
00106 Procediments per a la incontinència urinària	737	59,5	1,8	1,0	60,2	92,8	-	501	40,5	56,5	99,8	-	1.238	0,2		
00109 Procediments de la uretra	1.488	77,3	3,1	2,0	44,3	5,8	0,1	436	22,7	37,2	7,1	-	1.924	0,4		
00110 Altres procediments diagnòstics d'aparell urinari	8	72,7	3,8	2,0	51,6	12,5	-	3	27,3	80,0	33,3	-	11	0,0		
00112 Altres procediments terapèutics aparell urinari (a quiròfan)	1.952	93,3	9,3	6,0	56,3	30,0	1,5	141	6,7	42,7	44,0	-	2.093	0,4		
00113 Prostatactomia transuretral	3.863	95,7	4,0	3,0	69,8	-	0,2	174	4,3	69,2	-	-	4.037	0,8		
Operacions d'òrgans genitals masculins	10.014	69,7	3,6	3,0	53,6	-	0,1	4.343	30,3	26,4	0,0	0,0	14.357	2,9		
00114 Prostatactomia oberta	2.581	99,5	5,6	5,0	65,7	-	-	12	0,5	67,5	-	-	2.593	0,5		
00115 Circumscisió	1.070	49,9	1,2	1,0	8,9	-	0,1	1.076	50,1	12,4	-	-	2.146	0,4		
00116 Procediments diagnòstics d'òrgans genitals masculins	26	13,7	2,0	1,5	55,3	-	-	164	86,3	47,6	-	-	190	0,0		
00117 Altres procediments terapèutics òrgans genitals masculins (no quiròfan)	10	13,2	2,0	1,0	36,7	-	-	66	86,8	39,8	-	-	76	0,0		
00118 Altres procediments terapèutics òrgans genitals masculins (a quiròfan)	2.464	46,4	2,0	1,0	35,0	-	0,2	2.851	53,6	27,3	-	-	5.315	1,1		
00119 Ooforectomia unilateral i/o bilateral	1.730	91,1	2,8	2,0	48,7	100,0	0,2	169	8,9	47,8	100,0	-	1.899	0,4		
Operacions d'òrgans genitals femenins	18.078	43,5	2,8	2,0	46,6	100,0	0,1	23.526	56,5	40,6	100,0	0,0	41.604	8,3		
00120 Altres operacions d'ovari	1.935	30,5	1,9	1,0	35,8	100,0	-	4.416	69,5	34,0	100,0	-	6.351	1,3		
00121 Lligadura de trompes de Fal·lopi	277	18,5	1,4	1,0	37,2	100,0	-	1.223	81,5	38,0	100,0	-	1.500	0,3		
00122 Extirpació d'embaràs ectòpic	515	99,6	2,0	2,0	31,8	100,0	-	2	0,4	37,5	100,0	-	517	0,1		
00123 Altres operacions de trompes de Fal·lopi	332	78,9	2,7	2,0	36,8	100,0	-	89	21,1	37,5	100,0	-	421	0,1		
00124 Histerectomia abdominal i vaginal	5.881	99,8	4,0	3,0	55,4	99,8	0,2	10	0,2	41,6	100,0	-	5.891	1,2		
00125 Altres excisions de coll uterí i/o úter	2.112	20,7	2,3	2,0	43,0	100,0	-	8.108	79,3	46,5	100,0	-	10.220	2,0		
00126 Procediments per a la interrupció de l'embaràs	368	60,4	1,6	1,0	32,6	100,0	-	241	39,6	31,0	100,0	-	609	0,1		
00127 Dilatació, curetatge o aspiració després de part o avort.	2.191	30,3	1,7	1,0	33,2	100,0	-	5.042	69,7	34,0	100,0	-	7.233	1,4		
00128 Altres formes diagnòstiques de dilatació i curetatge	174	33,1	2,3	1,0	49,6	100,0	0,6	351	66,9	49,2	100,0	-	525	0,1		
00129 Reparació cistocele i rectocele i/o obliteració de fòrnix	977	91,7	2,2	2,0	63,5	100,0	-	88	8,3	56,3	100,0	-	1.065	0,2		
00130 Altres procediments diagnòstics d'òrgans genitals femenins	241	10,4	4,6	1,0	52,7	100,0	-	2.084	89,6	49,6	100,0	-	2.325	0,5		
00132 Altres procediments terapèutics òrgans genitals femenins (a quiròfan)	1.345	44,1	3,2	2,0	47,8	100,0	0,3	1.703	55,9	38,0	100,0	-	3.048	0,6		
00134 Operació de cesària	20.454	99,9	4,5	4,0	33,1	100,0	0,0	16	0,1	32,9	100,0	-	20.470	4,1		

Categoria de procediments del CCS		Hospitalització convencional							Cirurgia major ambulatoria					Total	
		Contactes		stada		(die:Edat (anys)			Dones		Defuncions		Contactes		
		N	%1	Mitjana	Mediana	Mitjana	%2	%2	N	%1	Mitjana	%2	%2	N	%3
Procediments obstètrics		20.804	99,7	4,5	4,0	33,1	100,0	0,0	53	0,3	33,0	100,0	0,0	20.857	4,2
00137	Altres procediments d'assistència al part	2	-	2,5	2,5	35,5	100,0	-	0	-	0,0	-	-	2	0,0
00140	Reparació de laceració obstètrica actual	18	-	3,2	3,0	30,7	100,0	-	0	-	0,0	-	-	18	0,0
00141	Altres procediments terapèutics obstètrics	330	89,9	3,5	2,0	32,9	100,0	-	37	10,1	33,0	100,0	-	367	0,1
00142	Excisió parcial d'os	1.509	61,3	5,6	2,0	45,9	44,7	0,3	951	38,7	49,1	54,9	-	2.460	0,5
Operacions de sistema muculoesquelètic		81.087	70,0	5,9	3,0	57,1	52,6	0,7	34.744	30,0	51,2	55,8	0,0	115.831	23,1
00143	Excisió, reparació galindó i altr. deformitats dit gros)	3.378	30,9	1,2	1,0	59,9	86,6	-	7.569	69,1	59,8	87,4	-	10.947	2,2
00144	Tractament de fractura o luxació facial	340	81,1	4,8	3,0	36,7	16,5	-	79	18,9	35,1	29,1	-	419	0,1
00145	Tractament de fractura o luxació de radi i cúbit	3.524	79,1	2,6	1,0	47,0	51,5	0,0	929	20,9	40,6	49,8	0,1	4.453	0,9
00146	Tractament de fractura o luxació de maluc i fèmur	7.602	98,1	11,4	10,0	76,2	69,8	3,0	150	1,9	33,2	40,0	-	7.752	1,5
00147	Tractament fractura o luxació extrem.inf (no maluc ni fèmur)	5.820	78,9	5,6	3,0	46,7	45,4	0,2	1.559	21,1	44,6	47,9	-	7.379	1,5
00148	Altres procediments per fractures i luxacions	5.352	76,0	4,4	2,0	46,5	40,7	0,2	1.694	24,0	37,2	30,0	-	7.046	1,4
00149	Artroscòpia	3.544	64,0	1,6	1,0	47,6	39,8	0,0	1.993	36,0	48,4	39,2	-	5.537	1,1
00150	Divisió de càpsula articular, de lligament o de cartíleg	349	67,0	4,2	2,0	44,8	45,3	0,6	172	33,0	46,3	57,0	-	521	0,1
00151	Excisió del cartíleg semilunar de genoll	4.582	43,2	1,2	1,0	49,6	38,4	-	6.014	56,8	51,4	39,5	-	10.596	2,1
00152	Artroplàstia de genoll	13.589	97,5	6,0	6,0	62,0	60,4	0,1	348	2,5	37,4	29,0	-	13.937	2,8
00153	Reemplaçament total o parcial de maluc	9.275	100,0	9,7	8,0	72,7	58,6	1,4	4	0,0	70,5	50,0	-	9.279	1,9
00154	Artroplàstia excloent-ne genoll i maluc	3.965	77,1	2,1	1,0	55,2	56,0	-	1.178	22,9	53,1	58,5	-	5.143	1,0
00157	Amputació d'extremitat inferior	1.713	97,6	17,0	12,0	70,0	28,3	4,8	43	2,4	66,9	55,8	-	1.756	0,4
00158	Fusió raquidea	2.917	99,9	9,4	6,0	54,9	51,8	0,4	4	0,1	38,8	50,0	-	2.921	0,6
00159	Altres procediments diagnòstics de sistema músculoesquelètic	440	62,8	13,1	8,5	55,9	43,4	4,3	261	37,2	50,7	52,1	-	701	0,1
00160	Altres procediments terapèutics de múscul i tendó	6.708	42,5	2,6	1,0	47,4	38,6	0,2	9.071	57,5	51,0	52,4	-	15.779	3,1
00161	Altres procediments terapèutics d'os (a quiòfan)	2.457	75,7	5,6	2,0	46,9	50,2	0,4	790	24,3	51,7	68,5	-	3.247	0,6
00162	Altres procediments terapèutics d'articulacions (a quiròfan)	3.279	66,6	6,3	2,0	50,2	47,2	0,6	1.643	33,4	48,3	48,6	-	4.922	1,0
00164	Altres procediments terapèutics sistema músculoesquelètic (a quiròfan)	744	71,8	4,4	2,0	39,3	37,5	0,4	292	28,2	41,4	46,9	-	1.036	0,2
00165	Biòpsia i altres procediments diagnòstics de mama	44	43,6	1,9	1,0	44,9	100,0	2,3	57	56,4	45,1	98,2	-	101	0,0
Operacions de pell i teguments		17.078	56,9	4,4	2,0	48,7	77,9	0,5	12.915	43,1	48,5	59,8	0,0	29.993	6,0
00166	Lumpectomia i quadrantectomia de mama	3.428	54,1	1,9	1,0	55,7	99,2	0,0	2.910	45,9	48,7	98,1	-	6.338	1,3
00167	Mastectomia	1.667	98,8	3,8	3,0	59,6	96,8	0,1	21	1,2	43,0	38,1	-	1.688	0,3
00169	Desbridament de ferida, infecció o cremada	2.863	90,2	13,3	8,0	55,2	40,3	2,7	310	9,8	41,5	49,0	-	3.173	0,6
00170	Excisió de lesió cutània	830	14,5	3,7	1,0	60,3	45,5	0,1	4.889	85,5	61,1	46,0	-	5.719	1,1

Categoria de procediments del CCS	Hospitalització convencional								Cirurgia major ambulatoria					Total		
	Contactes		stada		(die:Edat (anys)		Dones Defuncions		Contactes		Edat (anys)		Dones Defuncions		Contactes	
	N	% ¹	Mitjana	Mediana	Mitjana	% ²	% ²	N	% ¹	Mitjana	% ²	% ²	N	% ³		
00172	Empelt cutani	647	74,0	13,1	6,0	49,2	41,0	0,6	227	26,0	57,6	41,0	-	874	0,2	
00175	Altres procediments terapèutic de pell i mama (a quiròfan)	7.599	62,8	1,7	1,0	39,3	84,9	0,1	4.501	37,2	34,8	51,4	-	12.100	2,4	
00176	Altres trasplantaments d'òrgans	281	-	34,4	23,0	52,0	31,3	7,8	0	-	0,0	-	-	281	0,1	
	Miscel·lània de procediments diagnòstics i terapèutics	731	58,0	14,7	2,0	57,3	48,0	3,0	530	42,0	57,1	83,2	0,2	1.261	0,3	
00184	Colangiografia intraoperatòria	14	93,3	14,4	9,0	70,9	50,0	-	1	6,7	89,0	100,0	100,0	15	0,0	
00211	Radiologia terapèutica	431	48,6	2,1	2,0	60,9	58,7	-	455	51,4	65,4	89,2	-	886	0,2	
	Total	285.432	57,0	5,4	3,0	52,8	53,1	1,1	215.500	43,0	58,0	0,0	0,0	500.932	100,0	

Notes:

No assignat: codis que poden pertànyer a més d'una categoria.

Els percentatges inferiors a 0,05% s'indiquen amb "0,0" la "-" quan no hi ha cap cas.

¹ Percentatge calculat sobre el nombre total de contactes de cada categoria.

² Percentatge calculat sobre el nombre de contactes de cada categoria i tipus d'activitat.

³ El percentatge s'ha calculat sobre el total de contactes amb el primer procediment informat, quirúrgic o no quirúrgic.

TAULA 20 Anàlisi de l'evolució de l'índex de substitució (IS) de l'activitat d'HC practicada amb CMA segons les categories de procediments dels CCS. Anys 2011 i 2012.

Categoria de procediments del CCS	2011			2012			Diferència
	Contactes HC	Contactes CMA	IS %	Contactes HC	Contactes CMA	IS %	IS Δ%
	Categories amb l'índex de substitució més alt						
Operacions de cristal·lí 00015	1.981	56.193	96,6	1.828	60.393	97,1	0,5
Descompressió de nervi perifèric 00006	979	7.953	89,0	866	8.801	91,0	2,0
Procediments de dents 00029	190	1.067	84,9	114	957	89,4	4,5
Procediments diagnòstics d'òrgans genitals masculins 00116	33	170	83,7	26	164	86,3	2,6
Excisió de lesió cutània 00170	870	4.548	83,9	830	4.889	85,5	1,5
Meringotomia 00023	451	2.417	84,3	489	2.719	84,8	0,5
Operacions per al glaucoma 00014	278	1.265	82,0	298	1.513	83,5	1,6
Lligadura i esquinçament venes varicoses extremitats inf. 00053	1.713	5.168	75,1	1.184	5.310	81,8	6,7
Lligadura de trompes de Fal·lopi 00121	370	1.273	77,5	277	1.223	81,5	4,1

Categories que han augmentat més l'índex de substitució							
Circumscisió 00115	1.142	499	30,4	1.070	1.076	50,1	19,7
Endoscòpia i biòpsia endoscòpica d'aparell urinari 00100	719	370	34,0	746	721	49,1	15,2
Radiologia terapèutica 00211	477	301	38,7	431	455	51,4	12,7
Procediments per a la incontinència urinària 00106	632	286	31,2	737	501	40,5	9,3
Lligadura i esquinçament venes varicoses extremitats inf. 00053	1.713	5.168	75,1	1.184	5.310	81,8	6,7
Timpanoplàstia 00022	1.085	517	32,3	957	608	38,8	6,6
Reparació d'esquinç i/o desprendiment retinal 00016	421	748	64,0	326	759	70,0	6,0
Laminectomia, excisió de disc intervertebral 00003	3.426	53	1,5	3.601	244	6,3	4,8
Procediments de dents 00029	190	1.067	84,9	114	957	89,4	4,5
Inserció, revisió, reempla. i extrac. marcapàs cardíac) 00048	1.500	1.038	40,9	1.414	1.174	45,4	4,5

Categoria de procediments del CCS	2011			2012			Increment
	Contactes	Contactes	IS	Contactes	Contactes	IS	Contactes
	HC	CMA	%	HC	CMA	%	CMA %
Categories amb més increment de casos en CMA							
Laminectomia, excisió de disc intervertebral 00003	3.426	53	1,5	3.601	244	6,3	360,4
Circumscisió 00115	1.142	499	30,4	1.070	1.076	50,1	115,6
Endoscòpia i biòpsia endoscòpica d'aparell urinari 00100	719	370	34,0	746	721	49,1	94,9
Procediments per a la incontinència urinària 00106	632	286	31,2	737	501	40,5	75,2
Radiologia terapèutica 00211	477	301	38,7	431	455	51,4	51,2
Colecistectomia i exploració de conductes biliars 00084	12.322	188	1,5	12.905	256	1,9	36,2
Prostatectomia transuretral 00113	3.139	135	4,1	3.863	174	4,3	28,9
Procediments de la uretra 00109	1.306	346	20,9	1.488	436	22,7	26,0
Operacions plàstiques de nas 00028	2.727	1.202	30,6	2.835	1.510	34,8	25,6
Artroplàstia excloent-ne genoll i maluc 00154	4.117	964	19,0	3.965	1.178	22,9	22,2

Notes:

S'han exclòs les categories amb un nombre de contactes inferior a 100

Resum de la TAULA 21 Contactes d'hospitalització convencional, estada mitjana, mitjana d'edat, percentatge de dones i de defuncions de procediments no quirúrgics segons les categories dels CCS. Anys 2011 i 2012.

Categoria de procediments del CCS	Procediments no quirúrgics			
	Any 2011		Any 2012	
Categories més freqüents¹:	Contactes	%	Contactes	%
Tomografia axial computada de cap 00177	18.118	5,2	19.069	5,4
Deslliurament amb fórceps, per buit i de natges 00135	11.424	3,3	11.263	3,2
Tomografia axial computada d'abdomen 00179	9.981	2,9	10.764	3,1
Ultrasò diagnòstic d'abdomen i retroperitoneu 00196	10.503	3,0	10.548	3,0
Radiografia rutinària de tòrax 00183	11.091	3,2	10.496	3,0
Ultrasò diagnòstic de cor 00193	9.543	2,7	9.792	2,8
Excisió de lesió cutània 00170	8.124	2,3	9.343	2,7
Transfussió de sang 00222	7.998	2,3	7.874	2,2
Electrocardiograma 00202	7.021	2,0	7.137	2,0
Tomografia axial computada de tòrax 00178	6.399	1,8	6.835	1,9
Categories amb percentatge més alt de dones:	Contactes	%	Contactes	%
Biòpsia i altres procediments diagnòstics de mama 00165	66	90,9	61	95,1
Procediments per a la incontinència urinària 00106	42	95,2	46	84,8
Gastrectomia parcial i total 00074	4	50,0	6	83,3
Ressecció de colon i/o recte 00078	5	60,0	4	75,0
Reparació d'esquinç i/o desprendiment retinal 00016	3	33,3	4	75,0
Categories amb el percentatge més alt d'homes:	Contactes	%	Contactes	%
Excisió transuretral, drenat. o extracció obstruc. urinària 00101	471	83,4	443	83,7
Aortografia 00189	94	83,0	105	82,9
Ileostomia i altres enterostomies 00073	49	75,5	38	78,9
Nefrectomia parcial o total 00104	25	60,0	27	77,8
Tractament de fractura o luxació facial 00144	91	71,4	69	75,4
Categories amb mitjana d'edat (anys) més alta:	Contactes	Edat	Contactes	Edat
Inserció, revisió, reempla. i extrac. marcapàs cardíac 00048	3.338	77,4	3.483	77,3
Mesurament de gasos de la sang arterial sistèmica 00205	5.232	74,6	5.241	75,9
Electrocardiograma 00202	7.021	72,4	7.137	71,8
Arteriografia artèria femoral i alt artèries d'extrem. inf. 00190	696	69,6	623	71,4
Categories amb mitjana d'edat (anys) més baixa:	Contactes	Edat	Contactes	Edat
Diagnosi i tractament oftalmològic i otològic 00220	2.566	2,0	2.261	1,9
Vacunacions i inoculacions profilàctiques 00228	131	5,3	60	10,5
Procediments diagnòstics d'orella 00025	149	15,2	146	15,2
Electroencefalograma 00199	830	24,3	775	19,2
Diagnòstic per punció espinal 00004	3.030	26,7	3.243	28,3
Les categories amb percentatge de defunció més alt són:	Contactes	%	Contactes	%
Intubació respiratòria i ventilació mecànica 00216	6.397	20,8	6.793	21,6
Traqueostomia, temporal i permanent 00034	1.028	20,2	1.037	21,4
Conversió del ritme cardíac 00225	906	10,9	768	16,0
Radiologia terapèutica 00211	635	6,6	392	14,0
Paracentesi abdominal 00088	3.007	11,1	2.599	11,0

¹ El percentatge dels contactes més freqüents s'ha calculat sobre el total de contactes d'hospitalització convencional i de cirurgia major ambulatoria amb el primer procediment informat, corresponent a cada any.

TAULA 21 Contactes d'hospitalització convencional, estada mitjana i mediana, mitjana d'edat, percentatge de dones i de defuncions de procediments no quirúrgics segons les categories dels CCS. Any 2012.

Categoria de procediments no quirúrgics del CCS		Procediments no quirúrgics							
		Contactes			Estada (dies)		Edat (anys)	Dones	Defuncions
		N	% ¹	% ²	Mitjana	Mediana	Mitjana	%	%
	Operacions de sistema nerviós	5.744	1,6	0,7	7,0	4,0	38,0	51,0	1,4
00001	Incisió i excisió de sistema nerviós central	49	0,0	0,0	10,3	7,0	71,5	26,5	8,2
00004	Diagnòstic per punció espinal	3.243	0,9	0,4	8,3	6,0	28,3	42,3	1,9
00005	Inserció catèter o estimulador, inyec. en conducte raquidi	2.031	0,6	0,2	4,7	2,0	49,2	65,4	0,2
00007	Altres procediments diagnòstics de sistema nerviós	106	0,0	0,0	11,5	7,0	61,1	45,3	4,7
00008	Altres procediments terapèutics tancats de SN (no quiròfan)	257	0,1	0,0	6,6	4,0	52,1	53,7	1,2
00009	Altres procediments terapèutics sistema nerviós (a quiròfan)	58	0,0	0,0	3,8	1,0	55,6	48,3	-
	Operacions de sistema endocrí	53	0,0	0,0	9,2	6,0	63,6	62,3	-
00011	Procediments diagnòstics de sistema endocrí	52	0,0	0,0	9,3	6,0	63,9	61,5	-
	Operacions d'ulls	240	0,1	0,0	1,1	0,0	52,2	63,3	-
00016	Reparació d'esquinç i/o desprendiment retinal	4	0,0	0,0	0,0	0,0	59,0	75,0	-
00017	Destrucció de lesió de retina i coroides	12	0,0	0,0	4,3	0,5	29,3	41,7	-
00018	Procediments diagnòstics d'ulls	1	0,0	0,0	1,0	1,0	31,0	100,0	-
00019	Altres procediments terapèutics de parpella, conjuntiva i còrnia	216	0,1	0,0	0,8	0,0	53,4	64,4	-
00021	Altres procediments terapèutics extraoculars	7	0,0	0,0	4,3	4,0	52,3	57,1	-
	Operacions d'orella	379	0,1	0,0	2,1	1,0	34,6	51,0	1,4
00023	Meringotomia	37	0,0	0,0	3,6	2,0	25,1	59,5	-
00025	Procediments diagnòstics d'orella	146	0,0	0,0	2,6	2,0	15,2	42,5	-
00026	Altres procediments terapèutics d'orella	196	0,1	0,0	1,5	1,0	50,9	32,1	-
	Operacions de nas, boca i faringe	3808	1,1	0,4	1,5	1,0	38,9	46,7	0,2
00027	Control d'epitaxi	260	0,1	0,0	5,0	4,0	64,8	39,2	2,7
00028	Operacions plàstiques de nas	12	0,0	0,0	2,1	1,0	39,6	33,3	-
00029	Procediments de dents	2.076	0,6	0,2	0,6	0,0	32,1	52,1	-

Categoria de procediments no quirúrgics del CCS		Procediments no quirúrgics							
		Contactes			Estada (dies)		Edat (anys)	Dones	Defuncions
		N	%1	%2	Mitjana	Mediana	Mitjana	%	%
00031	Procediments diagnòstics de nas, boca i faringe	253	0,1	0,0	3,3	1,0	53,2	36,4	0,4
00032	Altres procediments terapèutic nas, boca i faringe (no quiròfan)	1.201	0,3	0,1	1,9	1,0	42,2	41,5	0,1
00033	Altres procediments terapèutic nas, boca i faringe (a quiròfan)	6	0,0	0,0	6,2	6,0	17,5	-	-

Operacions d'aparell respiratori		8835	2,5	1,0	13,1	8,0	60,5	32,6	7,3
00034	Traqueostomia, temporal i permanent	1.037	0,3	0,1	40,4	30,0	60,4	27,1	21,4
00035	Traqueoscòpia i laringoscòpia, incloent-hi biòpsia	450	0,1	0,1	4,3	2,0	51,4	36,0	1,6
00037	Broncoscòpia i biòpsia bronquial	2.636	0,8	0,3	10,1	8,0	63,1	30,1	4,6
00039	Incisió de pleura, toracocentesi i drenatge toràcic	4.212	1,2	0,5	9,7	7,0	60,1	34,6	6,6
00040	Altres procediments diagnòstic aparell respiratori i mediastí	147	0,0	0,0	8,5	4,0	62,6	36,1	4,1
00041	Altres procediments terapèutic aparell respiratori (no quiròfan)	338	0,1	0,0	9,2	5,0	56,9	36,4	3,0

Operacions d'aparell cardiocirculatori		17046	4,9	2,0	6,7	4,0	61,3	38,1	3,4
00046	Trombòlisi coronària	4	0,0	0,0	1,0	0,5	60,8	25,0	-
00047	Cateterització cardíaca, arteriografia coronària	5.882	1,7	0,7	5,7	3,0	65,1	32,0	1,7
00048	Inserció, revisió, reempla. i extrac. marcapàs cardíac)	3.483	1,0	0,4	5,5	3,0	77,3	43,6	1,6
00049	Altres procediments de cor (a quiròfan)	21	0,0	0,0	7,5	3,0	58,0	28,6	-
00050	Circulació extracorpòria en operacions a cor obert	102	0,0	0,0	16,9	12,0	65,6	32,4	7,8
00054	Altra cateterització vascular, excloent-ne del cor	3.280	0,9	0,4	10,2	5,0	39,7	47,7	6,9
00058	Hemodiàlisi	1.287	0,4	0,2	9,4	7,0	68,8	37,4	10,3
00061	Altres procediments vasos, excloent cap i coll (a quiròfan)	53	0,0	0,0	4,8	3,0	68,5	28,3	-
00062	Altres procediments diagnòstics cardiovasculars	935	0,3	0,1	2,7	1,0	52,1	35,4	0,3
00063	Altres procediments terapèutics cardiovasculars (no quiròfa)	1.999	0,6	0,2	6,1	4,0	56,9	32,9	2,9

Operacions de sistemes hemàtic i limfàtic		1324	0,4	0,2	12,1	8,0	49,5	43,7	4,1
00065	Biòpsia de moll d'os	1.154	0,3	0,1	12,4	8,0	48,3	43,8	4,2
00066	Procediments de melsa	1	0,0	0,0	1,0	1,0	81,0	-	-
00067	Altres procediments terapèutics sistema hemàtic i limfàtic	169	0,0	0,0	10,0	7,0	57,5	43,2	3,6

Categoria de procediments no quirúrgics del CCS		Procediments no quirúrgics							
		Contactes			Estada (dies)		Edat (anys)	Dones	Defuncions
		N	% ¹	% ²	Mitjana	Mediana	Mitjana	%	%
	Operacions d'aparell digestiu	24565	7,0	2,9	7,9	5,0	64,4	43,7	3,5
00069	Dilatació d'esòfag	173	0,0	0,0	4,3	2,0	58,4	33,5	0,6
00070	Endoscòpia i/o biòpsia digestiva alta	6.268	1,8	0,7	8,1	6,0	64,3	43,8	2,7
00071	Gastrostomia temporal i permanent	413	0,1	0,0	19,4	7,0	57,8	34,9	6,5
00072	Colostomia temporal i permanent	2	0,0	0,0	16,0	16,0	86,0	100,0	100,0
00073	Ileostomia i altres enterostomies	38	0,0	0,0	14,9	9,0	64,1	21,1	2,6
00074	Gastrectomia parcial i total	6	0,0	0,0	8,7	6,5	61,7	83,3	-
00076	Colonoscòpia i biòpsia	4.500	1,3	0,5	7,9	6,0	66,6	49,1	1,8
00077	Proctoscòpia i biòpsia d'anus o recte	248	0,1	0,0	8,4	4,5	59,8	45,6	2,4
00078	Ressecció de colon i/o recte	4	0,0	0,0	8,8	8,0	74,8	75,0	-
00080	Apendicectomia	36	0,0	0,0	3,2	3,0	40,0	44,4	-
00081	Procediments d'hemorroides	107	0,0	0,0	2,2	1,0	47,9	60,7	-
00082	Canulació de conducte pancreàtic	807	0,2	0,1	7,2	4,0	68,4	53,0	2,4
00083	Biòpsia de fetge	1.609	0,5	0,2	5,7	1,0	57,5	40,3	4,2
00085	Reparació d'hèrnia inguinal i femoral	14	0,0	0,0	1,5	1,0	56,3	35,7	-
00086	Altres reparacions d'hèrnia	50	0,0	0,0	1,2	1,0	49,1	40,0	-
00088	Paracentesi abdominal	2.599	0,7	0,3	9,9	8,0	64,0	39,3	11,0
00090	Lisi d'adherències peritoneals	9	0,0	0,0	11,3	7,0	57,4	55,6	11,1
00092	Altres procediments diagnòstics gastrointestinals	115	0,0	0,0	6,4	3,0	48,1	44,3	1,7
00093	Altres procediments Terapèutics gastrointest. Alts (no quiròfan)	2.088	0,6	0,2	7,0	5,0	59,6	37,6	3,4
00094	Altres procediments Terapèutics gastrointest. Alts (a quiròfan)	12	0,0	0,0	10,8	5,5	56,7	41,7	-
00095	Altres procediments Terapèutic gastrointest. Baixos (no quiròfan)	2.084	0,6	0,2	5,8	4,0	68,7	38,1	2,7
00096	Altres procediments Terapèutic gastrointest. Baixos (a quiròfan)	14	0,0	0,0	1,9	1,0	46,8	42,9	-
00097	Altres procediments diagnòstics gastrointestinals	489	0,1	0,1	6,2	2,0	62,9	47,2	1,2
00098	Altres procediments terapèutics gastrointestinals (no quiròfan)	2.742	0,8	0,3	8,3	6,0	69,2	47,6	2,4
00099	Altres procediments terapèutics gastrointestinals (a quiròfan)	3	0,0	0,0	11,7	8,0	55,0	33,3	-
00100	Endoscòpia i biòpsia endoscòpica d'aparell urinari	1.084	0,3	0,1	4,2	2,0	61,1	30,5	0,7

Categoria de procediments no quirúrgics del CCS		Procediments no quirúrgics							
		Contactes			Estada (dies)		Edat (anys)	Dones	Defuncions
		N	% ¹	% ²	Mitjana	Mediana	Mitjana	%	%
	Operacions d'aparell urinari	9215	2,6	1,1	4,8	3,0	60,5	37,3	2,1
00101	Excisió transuretral, drenat. o extracció obstruc. urinària	443	0,1	0,1	3,7	2,0	70,1	16,3	1,4
00102	Cateterització ureteral	1.643	0,5	0,2	4,7	3,0	56,9	51,2	1,0
00103	Nefrotomia i nefrostomia	1	0,0	0,0	3,0	3,0	54,0	-	-
00104	Nefrectomia parcial o total	27	0,0	0,0	7,0	6,0	60,7	22,2	3,7
00106	Procediments per a la incontinència urinària	46	0,0	0,0	1,4	1,0	48,7	84,8	-
00107	Litotripsia extracorpòria urinària	289	0,1	0,0	4,3	3,0	54,7	34,3	-
00108	Inserció de catèter urinari permanent	2.446	0,7	0,3	6,0	4,0	69,1	30,2	5,5
00109	Procediments de la uretra	174	0,0	0,0	3,6	2,0	52,5	26,4	-
00110	Altres procediments diagnòstics d'aparell urinari	1.429	0,4	0,2	4,6	2,0	50,9	40,0	0,4
00111	Altres procediments terapèutics aparell urinari (no quiròfan)	1.630	0,5	0,2	4,2	2,0	58,9	42,7	1,3
00112	Altres procediments terapèutics aparell urinari (a quiròfan)	3	0,0	0,0	2,0	1,0	69,0	-	-
00113	Prostatectomia transuretral	36	0,0	0,0	2,8	2,0	68,0	-	2,8
	Operacions d'òrgans genitals masculins	719	0,2	0,1	3,6	2,0	53,0	-	0,8
00114	Prostatectomia oberta	1	0,0	0,0	5,0	5,0	63,0	-	-
00116	Procediments diagnòstics d'òrgans genitals masculins	461	0,1	0,1	3,3	3,0	58,9	-	0,9
00117	Altres procediments terapèutics òrgans genitals masculins (no quiròfan)	220	0,1	0,0	4,2	1,0	38,4	-	0,5
	Operacions d'òrgans genitals femenins	1457	0,4	0,2	1,0	0,0	46,8	100,0	-
00120	Altres operacions d'ovari	2	0,0	0,0	2,5	2,5	26,0	100,0	-
00123	Altres operacions de trompes de Fal·lopi	23	0,0	0,0	1,7	2,0	32,7	100,0	-
00124	Histerectomia abdominal i vaginal	77	0,0	0,0	3,4	3,0	55,1	100,0	-
00125	Altres excisions de coll uterí i/o úter	1	0,0	0,0	4,0	4,0	35,0	100,0	-
00126	Procediments per a la interrupció de l'embaràs	10	0,0	0,0	3,8	1,0	34,8	100,0	-
00129	Reparació cistocele i rectocele i/o obliteració de fòrnix	1	0,0	0,0	5,0	5,0	70,0	100,0	-
00130	Altres procediments diagnòstics d'òrgans genitals femenins	1.101	0,3	0,1	0,4	0,0	48,0	100,0	-
00131	Altres procediments terapèutics òrgans genitals femenins (no quiròfan)	228	0,1	0,0	2,6	1,0	40,2	100,0	-

Categoria de procediments no quirúrgics del CCS		Procediments no quirúrgics							
		Contactes			Estada (dies)		Edat (anys)	Dones	Defuncions
		N	%1	% ²	Mitjana	Mediana	Mitjana	%	%
	Procediments obstètrics	54004	15,4	6,3	2,7	3,0	31,4	100,0	0,0
00135	Deslliurament amb fòrceps, per buit i de natges	11.263	3,2	1,3	2,9	3,0	31,6	100,0	-
00136	Ruptura artificial de membranes per l'assistència al part	66	0,0	0,0	2,5	2,0	31,2	100,0	-
00137	Altres procediments d'assistència al part	38.520	11,0	4,5	2,6	2,0	31,4	100,0	0,0
00138	Amniocentesi	120	0,0	0,0	6,2	4,0	30,0	100,0	-
00139	Monitorització fetal	973	0,3	0,1	3,5	2,0	30,6	100,0	-
00140	Reparació de laceració obstètrica actual	1.730	0,5	0,2	2,3	2,0	30,9	100,0	-
00141	Altres procediments terapèutics obstètrics	69	0,0	0,0	3,1	2,0	32,1	100,0	-
00142	Excisió parcial d'os	1	0,0	0,0	1,0	1,0	69,0	-	-
	Operacions de sistema muculoesquelètic	2932	0,8	0,3	5,3	2,0	51,3	48,2	0,6
00144	Tractament de fractura o luxació facial	69	0,0	0,0	3,0	2,0	33,3	24,6	1,4
00145	Tractament de fractura o luxació de radi i cúbit	382	0,1	0,0	2,1	1,0	32,9	41,4	-
00146	Tractament de fractura o luxació de maluc i fèmur	613	0,2	0,1	7,9	4,0	64,4	62,0	0,8
00147	Tractament fractura o luxació extrem.inf (no maluc ni fèmur)	356	0,1	0,0	5,1	2,0	42,0	44,1	0,8
00148	Altres procediments per fractures i luxacions	525	0,1	0,1	2,9	1,0	47,5	42,7	0,2
00149	Artroscòpia	9	0,0	0,0	1,1	1,0	14,3	55,6	-
00153	Reemplaçament total o parcial de maluc	51	0,0	0,0	7,9	7,0	71,3	47,1	-
00154	Artroplàstia excloent-ne genoll i maluc	10	0,0	0,0	1,3	1,0	52,8	50,0	-
00155	Artrocentesi	474	0,1	0,1	7,1	5,0	57,6	42,4	1,3
00156	Injecció i aspiració de múscul, tendó, bossa sinov. articul. Teixit tou	35	0,0	0,0	6,1	1,0	52,8	45,7	-
00158	Fusió raquídea	35	0,0	0,0	4,7	4,0	54,2	45,7	-
00159	Altres procediments diagnòstics de sistema músculoesquelètic	62	0,0	0,0	9,5	2,0	63,6	51,6	-
00160	Altres procediments terapèutics de múscul i tendó	10	0,0	0,0	2,0	1,0	52,2	60,0	-
00161	Altres procediments terapèutics d'os (a quiòfan)	3	0,0	0,0	4,3	4,0	36,3	33,3	-
00162	Altres procediments terapèutics d'articulacions (a quiròfan)	67	0,0	0,0	1,3	1,0	44,9	34,3	-
00163	Altres proce. Terapèu. Sist. Músculoesquelètic (no quiròfan)	229	0,1	0,0	6,9	2,0	56,9	64,2	0,4
00164	Altres procediments terapèutics sistema músculoesquelètic (a quiròfan)	1	0,0	0,0	1,0	1,0	29,0	-	-
00165	Biòpsia i altres procediments diagnòstics de mama	61	0,0	0,0	8,1	6,0	64,4	95,1	1,6

Categoria de procediments no quirúrgics del CCS		Procediments no quirúrgics							
		Contactes			Estada (dies)		Edat (anys)	Dones	Defuncions
		N	%1	%2	Mitjana	Mediana	Mitjana	%	%
	Operacions de pell i teguments	12808	3,7	1,5	1,8	0,0	50,7	51,3	0,3
00167	Mastectomia	13	0,0	0,0	3,8	4,0	63,8	100,0	-
00168	Incisió i drenatge de pell i teixit subcutani	465	0,1	0,1	7,6	5,0	49,7	44,3	-
00169	Desbridament de ferida, infecció o cremada	484	0,1	0,1	8,6	5,0	58,1	41,5	3,1
00170	Excisió de lesió cutània	9.343	2,7	1,1	0,2	0,0	50,1	50,1	-
00171	Sutura de pell i de teixit subcutani	523	0,1	0,1	3,2	1,0	55,2	39,2	1,3
00173	Altres procediments diagnòstics de pell i teixit subcutani	406	0,1	0,0	10,5	8,0	57,3	45,1	2,5
00174	Altres procediments terapèutic de pell i mama (no quiròfan)	1.513	0,4	0,2	4,2	1,0	48,2	67,7	0,5
00176	Altres trasplantaments d'òrgans	1	0,0	0,0	5,0	5,0	77,0	100,0	-
	Miscel·lània de procediments diagnòstics i terapèutics	207393	59,2	24,4	6,6	4,0	57,7	47,1	5,4
00177	Tomografia axial computada de cap	19.069	5,4	2,2	6,5	4,0	68,8	48,4	8,0
00178	Tomografia axial computada de tòrax	6.835	1,9	0,8	9,2	7,0	69,0	42,4	6,3
00179	Tomografia axial computada d'abdomen	10.764	3,1	1,3	7,0	6,0	63,2	47,8	5,3
00180	Altres tomografies axials computades	1.463	0,4	0,2	6,9	5,0	62,1	53,0	1,6
00181	Mielografia amb contrast	21	0,0	0,0	10,0	5,0	52,8	42,9	-
00182	Mamografia	15	0,0	0,0	11,2	9,0	65,3	100,0	-
00183	Radiografia rutinària de tòrax	10.496	3,0	1,2	5,1	4,0	64,1	45,2	6,1
00185	Radiografia gastrointestinal alta	163	0,0	0,0	9,3	6,0	48,4	45,4	6,7
00186	Radiografia gastrointestinal baixa	43	0,0	0,0	7,1	7,0	58,2	37,2	-
00187	Pielografia	156	0,0	0,0	4,9	4,0	50,6	34,0	-
00188	Arteriografia d'artèries cerebrals	1.320	0,4	0,2	3,9	2,0	54,3	53,1	1,8
00189	Aortografia	105	0,0	0,0	3,5	2,0	71,0	17,1	1,9
00190	Arteriografia artèria femoral i alt artèries d'extrem. inf.	623	0,2	0,1	4,6	2,0	71,4	29,1	1,6
00191	Arteriografia i/o venografia (excloent del cap i del cor)	550	0,2	0,1	6,1	3,0	63,9	43,3	3,6
00192	Ultrasò diagnòstic de cap i coll	1.798	0,5	0,2	8,6	6,0	33,6	46,3	0,9
00193	Ultrasò diagnòstic de cor	9.792	2,8	1,2	7,9	6,0	67,1	44,5	3,0
00194	Ultrasò diagnòstic d'aparell digestiu	323	0,1	0,0	6,6	5,0	64,6	48,3	2,8
00195	Ultrasò diagnòstic d'aparell urinari	4.309	1,2	0,5	5,0	4,0	52,0	42,2	1,5

Categoria de procediments no quirúrgics del CCS		Procediments no quirúrgics							
		Contactes			Estada (dies)		Edat (anys)	Dones	Defuncions
		N	% ¹	% ²	Mitjana	Mediana	Mitjana	%	%
00196	Ultrasò diagnòstic d'abdomen i retroperitoneu	10.548	3,0	1,2	6,2	5,0	56,0	51,3	3,7
00197	Altres ultrasò diagnòstic	2.333	0,7	0,3	4,2	3,0	35,9	85,0	0,7
00198	Imatge per ressonància magnètica	6.599	1,9	0,8	8,7	7,0	58,7	44,7	2,3
00199	Electroencefalograma	775	0,2	0,1	4,4	3,0	19,2	44,4	1,4
00200	Altres mesuraments no operatoris d'aparell genitourinari	34	0,0	0,0	2,6	3,0	18,6	58,8	-
00201	Proves d'esforç cardíaques	658	0,2	0,1	3,8	3,0	62,4	30,5	-
00202	Electrocardiograma	7.137	2,0	0,8	5,4	4,0	71,8	46,1	5,1
00203	Monitoratge electrogràfic cardíac	648	0,2	0,1	6,9	6,0	60,8	36,7	6,9
00204	Monitoratge cuneïforme de l'artèria pulmonar	27	0,0	0,0	7,3	2,0	62,6	48,1	11,1
00205	Mesurament de gasos de la sang arterial sistèmica	5.241	1,5	0,6	5,7	5,0	75,9	47,7	7,3
00206	Examen microscòpic (sembla bacteriana, cultiu, toxicologia)	4.984	1,4	0,6	4,7	3,0	43,0	49,2	2,1
00207	Escàner ossi	546	0,2	0,1	11,9	10,0	62,7	41,8	5,3
00208	Escàner pulmonar	562	0,2	0,1	9,9	8,0	71,3	48,6	8,0
00209	Escàner amb radioisòtops i estudis de la funció	575	0,2	0,1	8,1	7,0	59,2	41,6	1,2
00210	Altres escàner	160	0,0	0,0	13,1	9,0	57,3	44,4	6,3
00211	Radiologia terapèutica	392	0,1	0,0	13,4	12,0	63,1	31,6	14,0
00212	Teràpia física diagnòstica	341	0,1	0,0	8,0	5,0	52,8	45,5	-
00213	Exercicis, manipul. i altr proced. de teràpia física	1.403	0,4	0,2	11,9	8,0	57,5	46,5	0,5
00214	Tracció, immobilització i altres tractaments de ferides	1.659	0,5	0,2	5,8	3,0	58,9	53,3	1,9
00215	Altra teràpia i rehabilitació física	486	0,1	0,1	49,0	39,0	52,7	40,5	0,2
00216	Intubació respiratòria i ventilació mecànica	6.793	1,9	0,8	12,3	8,0	50,0	41,4	21,6
00217	Altra teràpia respiratòria	18.020	5,1	2,1	5,3	4,0	52,5	44,7	6,5
00218	Avaluació i teràpia psicològica i psiquiàtrica	2.291	0,7	0,3	17,7	13,0	38,2	49,5	0,2
00219	Rehabilitació/desintoxicació d'alcohol i drogues	977	0,3	0,1	10,3	9,0	43,1	27,3	-
00220	Diagnosi i tractament oftalmològic i otològic	2.261	0,6	0,3	3,3	2,0	1,9	47,8	0,2
00221	Intubació nasogàstrica	852	0,2	0,1	5,8	4,0	61,9	46,0	10,2
00222	Transfussió de sang	7.874	2,2	0,9	6,5	4,0	70,3	49,8	7,5
00223	Nutrició enteral i parenteral	1.241	0,4	0,1	14,6	11,0	43,0	44,6	6,9
00224	Quimioteràpia per al càncer	3.051	0,9	0,4	7,9	5,0	44,7	38,2	2,0
00225	Conversió del ritme cardíac	768	0,2	0,1	5,5	3,0	67,5	40,5	16,0

Categoria de procediments no quirúrgics del CCS		Procediments no quirúrgics							
		Contactes			Estada (dies)		Edat (anys)	Dones	Defuncions
		N	% ¹	% ²	Mitjana	Mediana	Mitjana	%	%
00226	Altra radiologia diagnòstica i tècniques relacionades	4.571	1,3	0,5	4,7	3,0	58,8	48,0	4,0
00227	Altres procediments diagnòstic (entrevista, avaluació, consulta)	6.304	1,8	0,7	4,5	3,0	53,7	45,4	3,7
00228	Vacunacions i inoculacions profilàctiques	60	0,0	0,0	3,4	2,0	10,5	48,3	-
00229	Extracció no-operativa de cos estrany	126	0,0	0,0	3,0	1,0	33,3	45,2	0,8
00230	Litotripsia extracorpòria, excloent-ne l'urinària	4	0,0	0,0	3,0	2,5	38,0	25,0	-
00231	Altres procediments terapèutics	39.246	11,2	4,6	5,2	4,0	52,8	49,5	4,8
Contactes amb procediment informat		350.522	100,0	41,2	5,9	3,0	53,5	54,3	3,9

¹ Percentatge de contactes de cada categoria sobre tots els procediments no quirúrgics.

² Percentatge de contactes de cada categoria sobre tots els procediments, quirúrgics i no quirúrgics.

TAULA 22 Contactes d'hospitalització convencional i CMA, estada mitjana i mediana, percentatge de dones i de defuncions segons les categories dels CCS de la primera causa externa. Anys 2011 i 2012.

Categoria de diagnòstics de causes externes de lesions i intoxicacions del CCS		2011		2012							
		Contactes		Contactes		Estada (dies)		Edat (anys)		Dones	Defuncions
		N	%	N	%	Mitjana	Mediana	Mitjana	%	%	
00662	Suïcidi i lesió autoinflingida ¹	1.769	2,0	1.703	1,8	5,7	1,0	44,5	60,2	1,8	
02601	Accidents per talls o punxades	1.054	1,2	1.126	1,2	2,7	1,0	36,4	20,1	0,3	
02602	Accident per ofegament o submersió	117	0,1	114	0,1	5,8	3,0	36,3	42,1	6,1	
02603	Caigudes accidentals	23.488	26,5	24.135	26,2	7,2	5,0	66,0	58,9	3,5	
02604	Accidents per foc o cremades	446	0,5	403	0,4	10,7	5,0	43,9	38,5	4,0	
02605	Accidents per armes de foc	50	0,1	45	0,0	9,8	4,0	41,4	13,3	2,2	
02606	Accidents per maquinària	354	0,4	382	0,4	6,9	3,0	46,5	7,3	0,3	
02607	Accidents de trànsit de vehicle de motor	4.677	5,3	4.649	5,0	9,5	4,0	43,2	29,9	2,0	
02608	Accidents no de trànsit de ciclistes	787	0,9	838	0,9	4,1	2,0	36,8	14,6	0,6	
02609	Accidents no de trànsit de vianants	47	0,1	45	0,0	9,6	5,0	47,2	40,0	0,0	
02610	Accidents no de trànsit de transport	321	0,4	294	0,3	5,8	3,0	39,0	35,0	1,4	
02611	Accidents causats per factors naturals i ambientals	341	0,4	380	0,4	5,0	3,0	39,1	36,6	2,4	
02612	Accidents per sobreesforç	1.100	1,2	1.256	1,4	2,6	1,0	44,9	37,5	0,2	
02613	Intoxicacions	1.206	1,4	1.064	1,2	4,4	2,0	41,7	44,8	3,1	
02614	Cops accidentals caustats per/contra	1.161	1,3	1.099	1,2	4,1	2,0	38,3	21,3	0,6	
02615	Accidents per sufocacions	807	0,9	783	0,8	7,7	5,0	64,9	43,9	25,0	
02616	Efectes adversos causats per l'atenció mèdica	20.718	23,4	22.870	24,8	11,4	6,0	61,0	45,3	3,6	
02617	Efectes adversos causats per medicaments	12.149	13,7	12.669	13,7	9,2	6,0	66,8	51,0	4,9	
02618	Altres accidents especificats i classificats	1.263	1,4	1.319	1,4	6,0	3,0	43,5	32,9	1,6	
02619	Altres accidents especificats-NEC	303	0,3	296	0,3	4,3	2,0	48,2	38,5	1,4	
02620	Accidents inespecificats	16.406	18,5	16.694	18,1	5,4	2,0	52,1	46,7	1,6	
Total		88.564	100,0	92.164	100,0	8,1	4,0	57,7	47,0	3,2	

Nota:

Causa externa: informació complementària del diagnòstic principal per tal d'identificar la causa externa que l'ha motivat

¹ La categoria 662 'Suïcidi i lesió autoinflingida', agrupa els codis de l'E950 a l'E959 i el codi V62.84 'Idees suïcides'. Els contactes d'aquesta categoria que corresponen a causes externes s'analitzen en aquesta taula, i els que corresponen al diagnòstic V62.84 s'analitzen a la taula 15.

FIGURA 11 Percentatge de parts i mitjana de pes del nadó segons el temps de gestació. Any 2012.

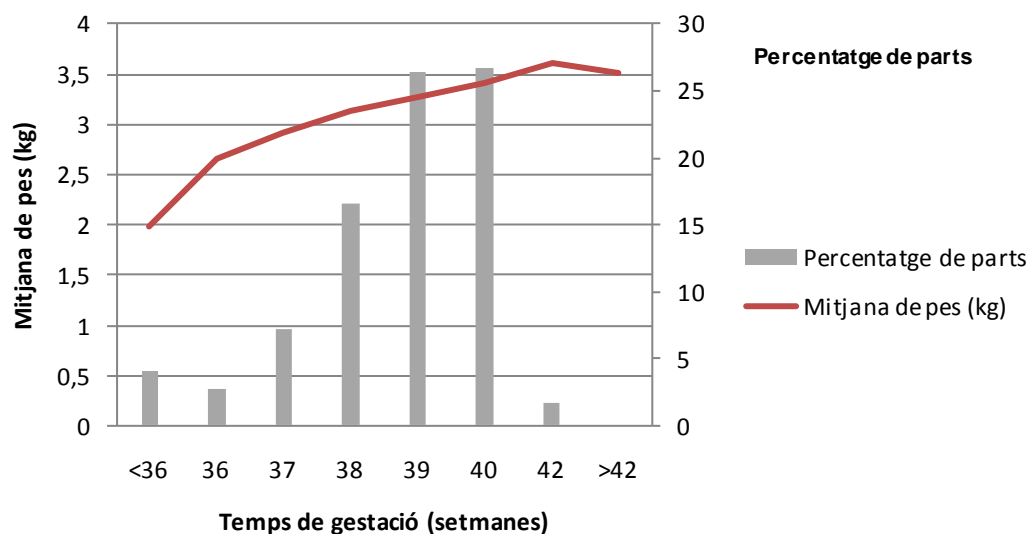


FIGURA 12 Evolució del percentatge de parts amb cesària segons el tipus d'hospital. Període 2001-2012.

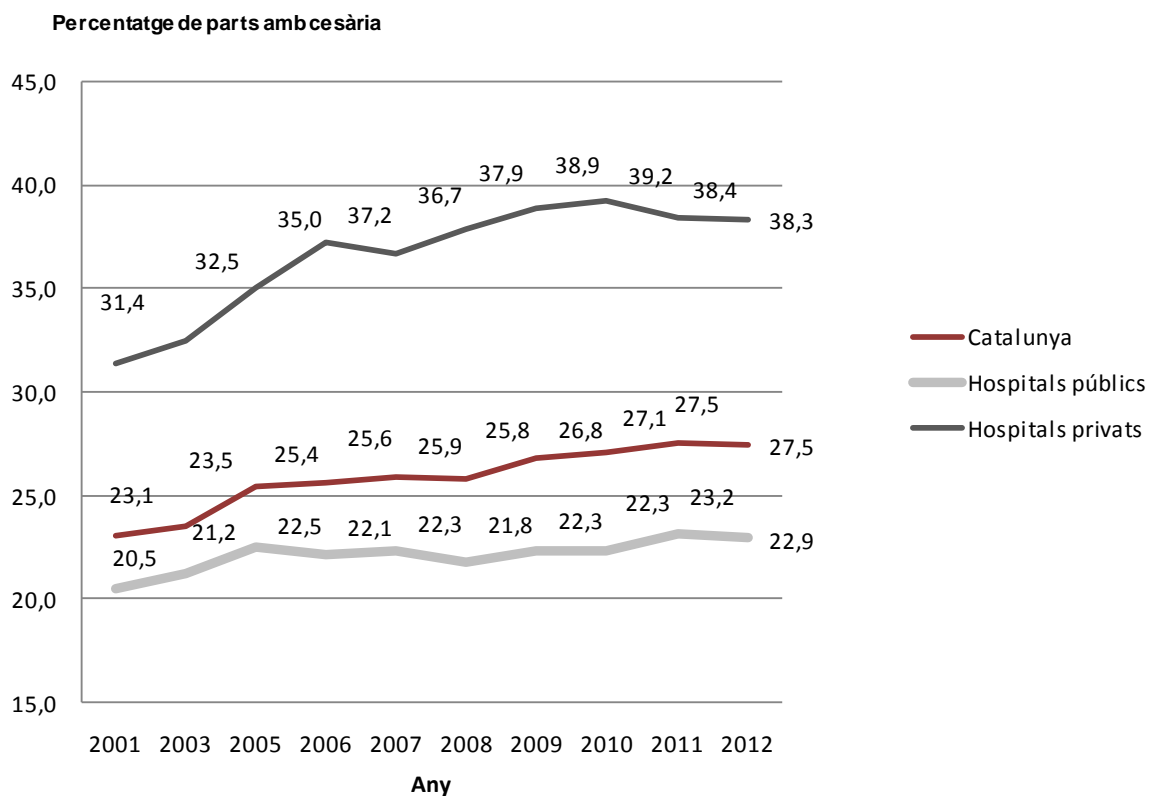
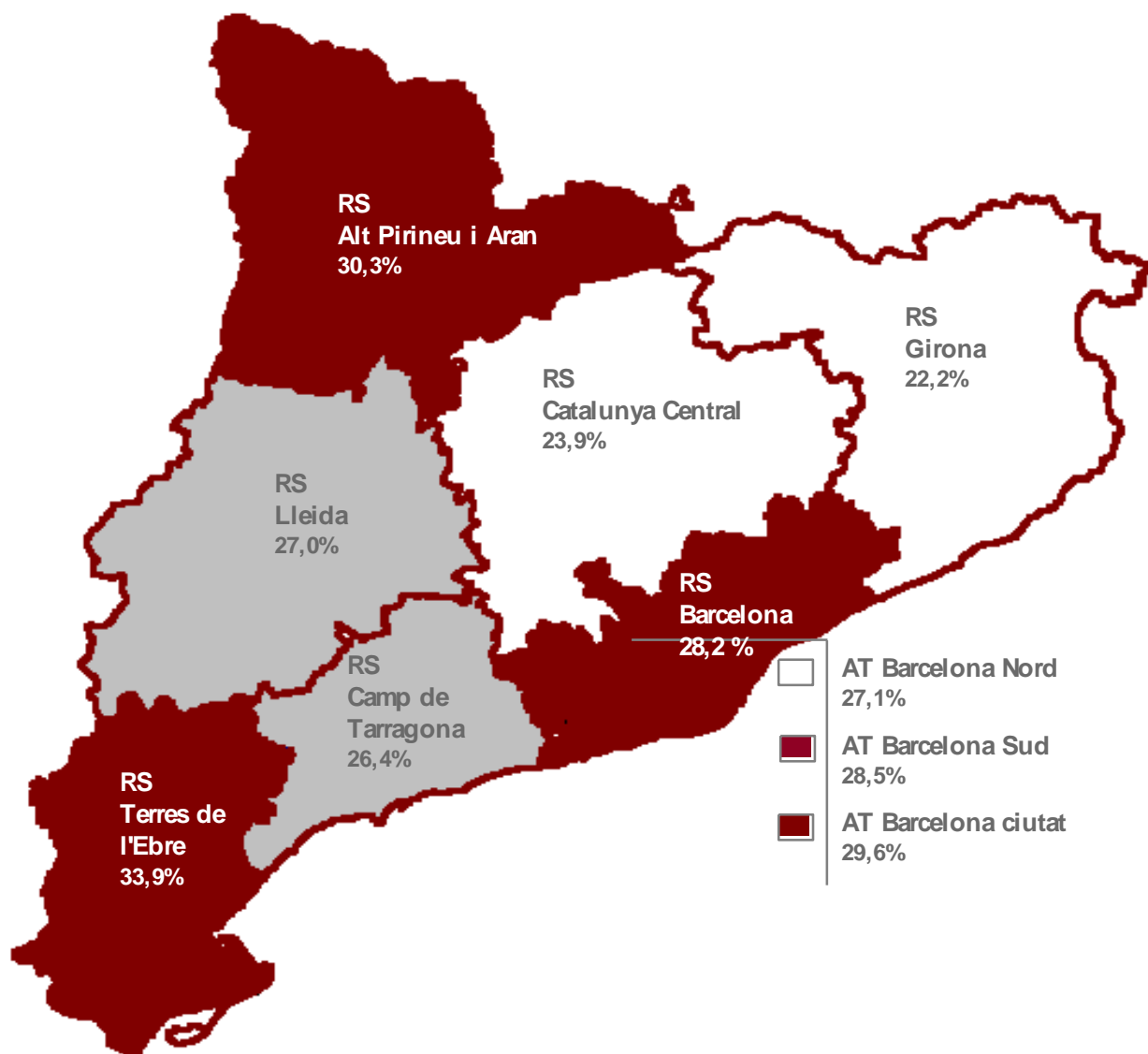


FIGURA 13 Percentatge de parts amb cesària per RS de residència de la dona. Any 2012.



Percentage de parts amb cesària en relació a Catalunya (27,5%)



ACTIVITAT D'HOSPITAL DE DIA

Es considera **hospitalització de dia** (HdD) l'atenció mèdica o d'infermeria programada per a pacients que requereixen, en un mateix dia, l'aplicació de determinats tractaments, la realització de determinades tècniques diagnòstiques o altres serveis de suport que, en altre cas, requeririen una hospitalització convencional. L'activitat d'HdD forma part de la progressiva ambulatorització hospitalària de determinats processos assistencials que s'han anat incorporant a l'activitat habitual dels hospitals.

Atès que la notificació d'aquest tipus d'assistència no és homogeni i varia considerablement entre centres, cal valorar amb cautela la informació sobre hospitalització de dia.

TAULA 23 Contactes d'hospital de dia segons les quinze categories de diagnòstics i de procediments del CCS més freqüents. Anys 2012.

Categoria de diagnòstics del CCS	N	%
Quimioteràpia i radioteràpia 00045	52.615	18,0
Anèmies 00059	19.640	6,7
Insuficiència renal crònica 00158	9.937	3,4
Espondilosi, tras. disc intervertebral i alt. mal esquena 00205	7.636	2,6
Neoplàsia maligna de còlon 00014	7.076	2,4
Neoplàsia maligna de mama 00024	6.277	2,1
Codis residuals, no classificats 00259	6.245	2,1
Malaltia pulmonar obstructiva crònica i bronquièctasi 00127	5.682	1,9
Reaccions al·lèrgiques 00253	5.556	1,9
Diabetis mellitus amb complicacions 00050	4.632	1,6
Insuficiència cardíaca congestiva, no hipertensiva 00108	4.512	1,5
Infecció per virus de la immunodeficiència humana (VIH) 00005	4.012	1,4
Diabetis mellitus sense complicacions 00049	3.857	1,3
Miscelània de trastorns 00670	3.847	1,3
Neoplàsia maligna de bronquis i pulmó 00019	3.760	1,3

Categoria de procediments del CCS	N	%
Quimioteràpia per al càncer 00224	54.488	18,6
Inserció catèter o estimulador, inyec. en conducte raquidi 00005	5.324	1,8
Transfussió de sang 00222	5.283	1,8
Hemodiàlisi 00058	4.759	1,6
Avaluació i teràpia psicològica i psiquiàtrica 00218	4.726	1,6
Colonoscòpia i biòpsia 00076	2.949	1,0
Paracentesi abdominal 00088	1.994	0,7
Cateterització cardíaca, arteriografia coronària 00047	1.935	0,7
Endoscòpia i/o biòpsia digestiva alta 00070	1.800	0,6
Examen microscòpic (sembla bacteriana, cultiu, toxicologia) 00206	1.245	0,4
Electrocardiograma 00202	1.195	0,4
Desbridament de ferida, infecció o cremada 00169	1.051	0,4
Excisió de lesió cutània 00170	1.008	0,3
Vacunacions i inoculacions profilàctiques 00228	903	0,3
Procediments diagnòstics d'òrgans genitals masculins 00116	821	0,3

El codi (00045) correspon a la classificació suplementària de factors que influeixen en l'estat de salut i contactes amb els serveis sanitaris (codis V de la CIM-9-MC), tot i que no són diagnòstics pròpiament dits, es recullen al CMBD-HA com a motiu principal d'hospitalització domiciliària.

ATENCIÓ D'HOSPITALITZACIÓ EN SALUT MENTAL

REGISTRE DEL CONJUNT MÍNIM BÀSIC DE DADES DELS HOSPITALS DE LA XARXA DE SALUT MENTAL (CMBD-SMH)

El CMBD-SMH recull les dades corresponents a l'activitat que es porta a terme a la xarxa d'hospitalització psiquiàtrica, en els hospitals monogràfics psiquiàtrics i en altres hospitals que, tot i no ser psiquiàtrics, tenen llits pertanyents a aquesta xarxa. Els hospitals envien cada tres mesos al registre les dades corresponents a la seva activitat (*ANNEX 4*). Un cop rebudes, es validen i s'envia a cada hospital el resum de la validació.

A més a més de les variables comunes a la resta de registres del CMBD, el registre del CMBD-SMH té una variable específica:

■ Tipus d'unitat assistencial:

En hospitalització psiquiàtrica, els malalts s'atenen en unitats d'aguts o subaguts d'acord amb les característiques clíniques que presenten. A les **unitats d'aguts** es presta atenció a malalts en situacions agudes en les quals hi ha un risc psicopatològic greu i que requereixen una intervenció immediata en règim d'internament, amb actuacions clíniques intenses. A les **unitats de subaguts** s'ingressen habitualment malalts amb trastorns mentals amb possibilitat d'evolució crònica que va acompanyada sovint d'una problemàtica sociofamiliar. Els pacients tractats presenten una alta complexitat des del punt de vista clínic i una desestabilització psicosocial important, raó per la qual requereixen atenció especialitzada en règim d'internament de durada mitjana.

ACTIVITAT D'HOSPITALITZACIÓ EN SALUT MENTAL

La xarxa d'hospitalització psiquiàtrica és present a tot Catalunya i es distribueix en hospitals monogràfics psiquiàtrics o bé en els serveis de psiquiatria dels hospitals generals. D'aquesta manera la cobertura està assegurada per a tots els pacients de Catalunya. Tot i que la cobertura estigui assegurada per als pacients en la fase aguda de la malaltia, els casos greus en què el temps d'ingrés s'allarga són derivats als hospitals monogràfics psiquiàtrics encara que no es trobin a l'RS de referència.

L'atenció psiquiàtrica d'internament es presta, majoritàriament, a pacients adults. Pel que fa als pacients en edat infantil i adolescent, els ingressos es produeixen en poques ocasions i en casos de necessitat extrema. Aquests malalts són atesos en unitats que poden estar ubicades tant en alguns hospitals generals com en hospitals monogràfics psiquiàtrics. Malgrat que la distribució territorial dels recursos no és homogènia, l'equitat d'accés està garantida.

Els contactes produïts en hospitals monogràfics psiquiàtrics es notifiquen al registre del CMBD-SMH i els produïts en hospitals generals al registre del CMBD-HA. Per tant, per tenir una visió global de l'activitat psiquiàtrica cal fer una anàlisi conjunta dels dos registres.

En el present informe aquesta activitat es presenta conjuntament o separatament depenent del tipus d'anàlisi.

La **unitat de registre** és el contacte i, depenent de la informació requerida, les dades s'han analitzat per contacte o per pacient.

Contacte: el concepte contacte s'utilitza per designar cada vegada que un malalt accedeix a un hospital general d'aguts o a un hospital monogràfic psiquiàtric, per rebre qualsevol tipus d'assistència.

Pacient: el concepte pacient s'utilitza per identificar la informació agregada de tots els contactes que corresponen a una mateixa persona.

- L'**edat** es calcula a partir de dues variables originals: la data de naixement i la data de final d'assistència, i es mesura en anys.
- L'**estada** és una variable calculada a partir de la data final de l'assistència i la data d'ingrés, i es mesura en dies.
- S'entén per **reingrés** el contacte del pacient que ha causat una hospitalització repetida durant el mateix any, en una mateixa unitat assistencial i amb el mateix diagnòstic.
- Per a l'estudi de la hospitalització psiquiàtrica dels residents a Catalunya s'han calculat les **taxes brutes d'hospitalització**. Les taxes s'expressen per 1.000 habitants.
- S'analitzen les característiques dels contactes segons les categories de diagnòstics del **CCS** i també segons els diagnòstics principals més freqüents en cadascuna de les categories. S'han exclòs les categories que s'agrupen sota els epígrafs '**Altres diagnòstics**'.

TAULA 24 . Indicadors bàsics dels contactes dels hospitals monogràfics psiquiàtrics i dels contactes psiquiàtrics dels hospitals generals d'aguts. Anys 2011 i 2012

	Hospitals psiquiàtrics				Hospitals generals			
	Aguts		Subaguts		Amb servei de psiquiatria		Sense servei de psiquiatria	
	2011	2012	2011	2012	2011	2012	2011	2012
Pacients (N)	9.879	10.233	2.424	2.641	5.138	5.189	1.432	1.569
Contactes (N)	11.901	12.467	2.564	2.789	5.482	5.493	1.521	1.643
Dones (%)	47,9	47,3	41,6	41,3	48,8	47,2	49,8	47,4
Mitjana d'edat (anys)	43,7	43,9	42,6	42,6	43,9	44,8	60,0	60,2
Grup d'edat 25-40 anys (%)	34,7	33,8	33,7	35,4	27,9	26,9	14,4	14,7
Estada mitjana (dies)	18,3	18,6	68,3	68,9	15,7	16,0	9,3	9,4
Estada mediana (dies)	15,0	15,0	53,0	55,0	12,0	12,0	6,0	7,0
Reingressos (N)	2.022	2.234	140	148	344	304	89	74
Reingressos <= 30 dies (%)	60,4	62,8	35,7	35,1	45,3	38,8	42,7	45,9
Reingressos entre 31 i 90 dies (%)	23,1	21,4	27,1	23,0	27,9	29,6	25,8	32,4

Nota:

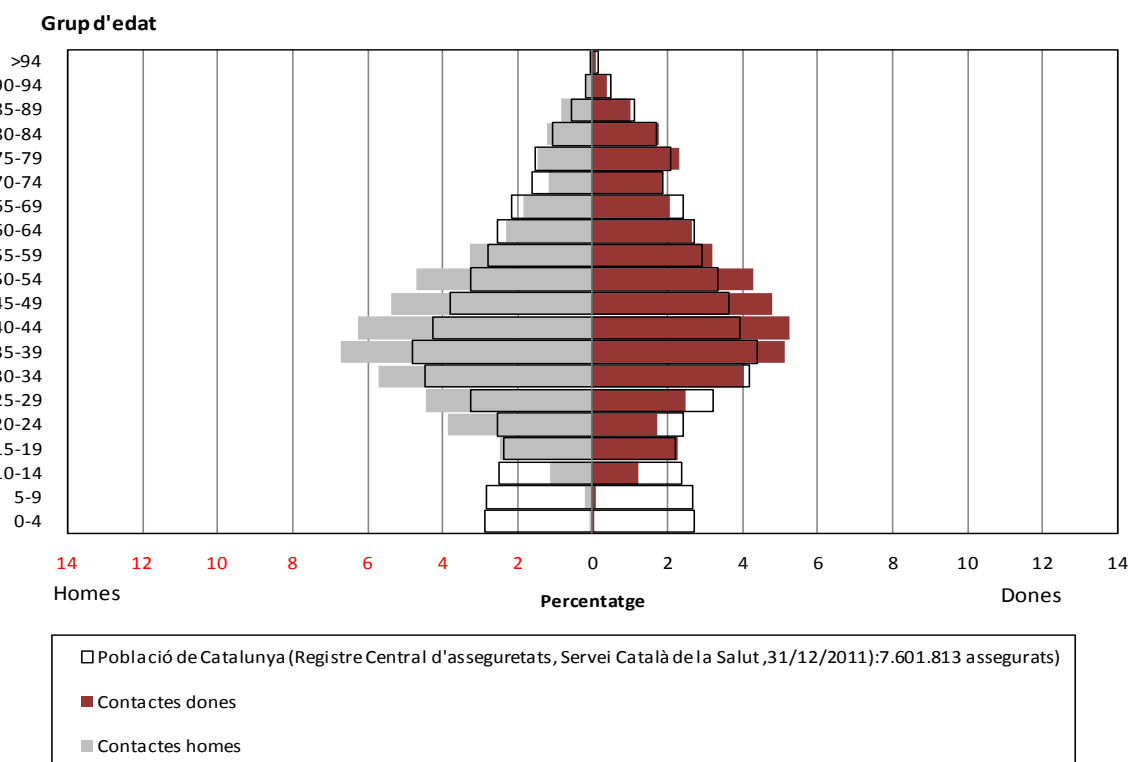
Reingrés: contacte d'un pacient que ha causat un ingrés repetit durant el mateix any, a la mateixa unitat assistencial i pel mateix diagnòstic. El percentatge de reingressos s'ha calculat sobre el nombre total de reingressos.

	Hospitals psiquiàtrics		Hospitals generals	
	2011	2012	2011	2012
Contactes nuls*	-	1	2	-
% sobre el total	-	0,0	0,0	-
Total contactes	14.465	15.256	7.003	7.136

*Contactes amb una de les variables següents invàlida: sexe, edat, estada.

Aquests contactes s'han exclòs en el càlcul del percentatge de dones, la mitjana d'edat i l'estada mitjana.

FIGURA 14 Contactes d'hospitalització psiquiàtrica dels malalts residents a Catalunya i població de Catalunya per grup d'edat i sexe. Any 2012



TAULA 25 Nombre i percentatge de contactes dels hospitals monogràfics psiquiàtrics i dels contactes psiquiàtrics dels hospitals generals d'aguts en funció de la residència del pacient i de la regió sanitària de l'hospital. Any 2012.

Regió sanitària del centre	Regió sanitària de residència							Altres residències				
	Lleida	Camp de Tarragona	Terres de l'Ebre	Girona	Catalunya Central	Alt Pirineu i Aran	Barcelona	Catalunya inespecífics	Estat espanyol	Estranger	Desconeguda	Total
Lleida	94,5	1	0	0	0	71	0	0,8	14,1	2,2	30,0	4,2
	777	14	0	5	2	96	16	1	29	2	3	945
Camp de Tarragona	0,2	84,7	14,4	0,0	0,3	0,0	0,3	0,8	5,3	6,7	0,0	6,4
	2	1.320	55	0	4	0	42	1	11	6	0	1.441
Terres de l'Ebre	0,0	0,6	78,2	0,0	0,0	0,0	0,0	0,8	1,9	3,3	0,0	1,4
	0	10	298	0	0	0	5	1	4	3	0	321
Girona	0,1	0,6	0,0	83,6	0,2	0,0	0,1	16,7	4,4	14,4	0,0	8,9
	1	10	0	1.925	3	0	21	20	9	13	0	2.002
Catalunya Central	0,2	0,3	0,0	0,2	66,5	9,6	0,2	0,0	1,0	0,0	0,0	4,4
	2	4	0	5	927	13	34	0	2	0	0	987
Alt Pirineu i Aran	0,0	0,1	0,0	0,0	0,0	7,4	0,0	0,0	0,0	0,0	0,0	0,0
	0	1	0	0	0	10	0	0	0	0	0	11
Barcelona	4,9	12,8	7,3	16,0	32,9	12,5	99,2	80,8	73,3	73,3	70,0	74,5
	40	200	28	369	459	17	15.251	97	151	66	7	16.685
Total	100,0	100,0	100,0	100,0	100,0	100,0	100,0	100,0	100,0	100,0	100,0	100,0
	822	1.559	381	2.304	1.395	136	15.369	120	206	90	10	22.392

Residents a catalunya	22.086	98,6%
Residents a l'Estat espanyol	206	0,9%
Residents a l'estranger	90	0,4%
Residència desconeguda	10	0,0%
Total pacients	22.392	100,0%

TAULA 26 Nombre i percentatge de contactes dels hospitals monogràfics psiquiàtrics i dels contactes psiquiàtrics dels hospitals generals d'aguts dels residents a la Regió Sanitària de Barcelona en funció del territori de residència del pacient i de la RS o àmbit territorial de l'hospital. Any 2012.

Regió sanitària i àmbit territorial de l'hospital	Àmbit territorial de residència			
	Barcelona Sud	Barcelona Nord	Barcelona Ciutat	Total
Lleida	0,1	0,1	0,1	0,1
	3	7	6	16
Camp de Tarragona	0,4	0,2	0,3	0,3
	16	10	16	42
Terres de l'Ebre	0,0	0,0	0,1	0,0
	0	1	4	5
Girona	0,0	0,2	0,1	0,1
	2	10	9	21
Catalunya Central	0,2	0,2	0,2	0,2
	9	13	12	34
Alt Pirineu i Aran	-	-	-	-
	0	0	0	0
AT Barcelona Sud	89,1	6,1	22,0	34,4
	3.615	319	1326	5260
AT Barcelona Nord	3,2	83,5	3,3	30,6
	130	4.345	197	4672
AT Barcelona Ciutat	6,9	9,6	73,9	34,2
	281	498	4.455	5234
Total	100,0	100,0	100,0	100,0
	4.056	5.203	6.025	15.284

TAULA 27 Taxa bruta d'hospitalització psiquiàtrica per territori de residència del malalt (regió sanitària, unitat territorial de referència, àmbit territorial de la RS Barcelona i àrea integral de salut de la ciutat de Barcelona). Any 2012.

Regió sanitària de residència	Unitat territorial de referència	Infantil i juvenil		Adults		Total	
		Població	Taxa bruta d'hospitalització	Població	Taxa bruta d'hospitalització	Població	Taxa bruta d'hospitalització
Lleida	Lleida	68.615	0,7	299.471	2,6	368.086	2,2
Camp de Tarragona		121.133	0,9	468.191	3,1	589.324	2,6
	Alt camp i la conca de Barberà	11.811	0,8	50.083	2,7	61.894	2,3
	Baix Camp	40.381	0,8	154.114	2,9	194.495	2,4
	Baix Penedès	17.728	0,2	65.171	3,3	82.899	2,6
	Tarragonès	51.213	1,4	198.823	3,2	250.036	2,8
Terres de l'Ebre		35.165	0,9	159.198	2,2	194.363	2,0
	Altebrat	6.740	0,4	35.270	1,6	42.010	1,5
	Baix Ebre	15.247	0,9	67.228	2,2	82.475	2,0
	Montsià	13.178	1,0	56.700	2,8	69.878	2,5
Girona		168.498	0,5	676.644	3,3	845.142	2,7
	Alt Maresme i la Selva Marítima	38.350	0,8	155.540	3,4	193.890	2,9
	Baix Empordà	25.109	0,6	102.328	2,5	127.437	2,1
	Alt Empordà	27.573	0,3	109.824	2,7	137.397	2,2
	Garrotxa	10.020	0,3	45.610	3,4	55.630	2,8
	Gironès, Pla de l'Estany i Selva Inte	63.611	0,5	241.959	3,9	305.570	3,2
	Ripollès	3.835	0,8	21.383	1,6	25.218	1,5
Catalunya Central		101.238	1,1	416.239	3,1	517.477	2,7
	Anoia	23.187	2,2	89.377	3,4	112.564	3,2
	Bages i el Solsonès	39.826	0,8	169.232	3,1	209.058	2,6
	Berguedà	6.240	1,9	32.662	4,0	38.902	3,7
	Osona	31.985	0,6	124.968	2,6	156.953	2,2
Alt Pirineu i Aran		12.444	0,5	56.244	2,3	68.688	2,0
	Alt Urgell	3.705	0,0	17.496	2,2	21.201	1,8
	Cerdanya	3.159	0,3	12.258	1,6	15.417	1,4
	Pallars Jussà i Pallars Sobirà	3.267	1,2	15.866	3,6	19.133	3,2
	Val d'Aran	1.682	0,6	7.485	1,2	9.167	1,1
	Alta Ribagorça	631	0,0	3.139	1,6	3.770	1,3

Regió sanitària de residència	Unitat territorial de referència	Infantil i juvenil		Adults		Total	
		Població	Taxa bruta d'hospitalització	Població	Taxa bruta d'hospitalització	Població	Taxa bruta d'hospitalització
Barcelona		918.156	1,0	4.100.565	3,5	5.018.721	3,1
AT Barcelona Sud		262.477	0,9	1.085.077	3,5	1.347.554	3,0
	Alt Penedès	19.788	0,7	76.499	2,8	96.287	2,3
	Baix Llobregat Centre i Font Santa	30.173	1,5	120.227	3,1	150.400	2,7
	Hospitalet i el Prat de Llobregat	11.316	0,8	41.276	4,6	52.592	3,8
	Baix Llobregat Litoral	84.630	0,9	360.804	3,1	445.434	2,7
	Baix Llobregat Nord	52.256	1,1	208.113	2,9	260.369	2,5
	Garraf	51.264	0,9	194.629	3,1	245.893	2,6
AT Barcelona Nord		405.163	0,9	1.594.556	3,1	1.999.719	2,6
	Baix Montseny	11.316	0,8	41.276	4,6	52.592	3,8
	Barcelonès Nord i Baix Maresme	84.630	0,9	360.804	3,1	445.434	2,7
	Vallès Oriental Sector Central	52.256	1,1	208.113	2,9	260.369	2,5
	Maresme Central	51.264	0,9	194.629	3,1	245.893	2,6
	Baix Vallès	20.297	0,4	79.666	3,5	99.963	2,9
	Vallès Occidental Est	92.836	1,0	375.617	3,5	468.453	3,0
	Vallès Occidental Oest	92.564	0,6	334.451	2,5	427.015	2,1
AT Barcelona ciutat		250.516	1,4	1.420.932	3,5	309.543	17,1
	AIS Barcelona Nord	65.695	1,2	345.130	4,3	410.825	3,8
	AIS Barcelona Esquerra	79.059	1,5	455.896	3,3	534.955	3,1
	AIS Barcelona Dreta	57.278	1,1	358.847	3,2	416.125	2,9
	AIS Barcelona Litoral Mar	48.484	0,9	261.059	4,1	309.543	3,6
Total Catalunya		1.425.249	0,9	6.176.552	3,2	6.239.896	3,4

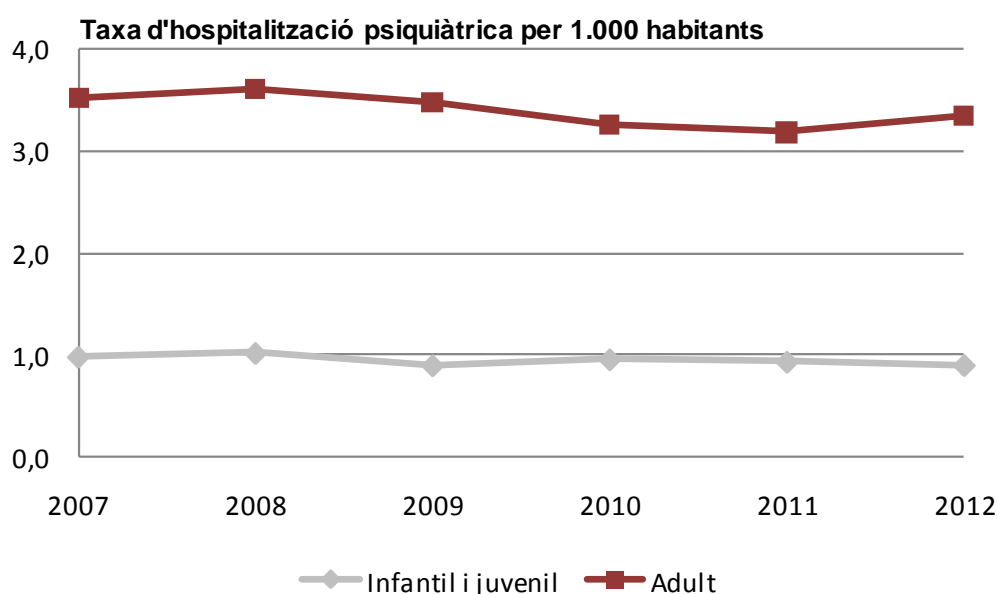
Notes:

Taxa bruta d'hospitalització: nombre de contactes de residents a Catalunya per 1.000 habitants. Població de Catalunya: Registre central d'assegurats, Servei Català de la Salut, 31/12/2011.

Les taxes d'hospitalització s'han calculat per al conjunt de cadascuna de les regions sanitàries, per als tres territoris en què s'ha dividit la Regió Sanitària Barcelona, per a cadascun dels UTR i per a cadascun de les quatre àrees integrals de salut de la ciutat de Barcelona.

En el cas del territori de Barcelona ciutat, la qualitat de la informació sobre l'ABS de residència del malalt varia segons el tipus de finançament i és més exhaustiva la corresponent als contactes finançats pel CatSalut (el 99,7% dels contactes).

FIGURA 15 Evolució de la taxa d'hospitalització psiquiàtrica. Anys 2007 – 2011.



TAULA 28 Contactes d'hospitalització en les unitats d'aguts dels hospitals monogràfics psiquiàtrics, mitjana d'edat, estada mitjana i percentatge de dones, segons les categories de diagnòstics del CCS i els diagnòstics principals més freqüents. Any 2012.

Categoria de diagnòstics del CCS (codi) i diagnòstic de la CIM-9-MC (codi)	Unitats de aguts d'hospitals monogràfics psiquiàtrics				
	Contactes		Edat (anys)	Estada (dies)	Dones
	N	%	Mitjana	Mitjana	%
Trastorns d'adaptació 00650	665	5,3	41,6	14,1	55,0
Reacció d'adaptació amb trastorn predominant d'altres emocions 3092	316	2,5	43,9	14,9	52,8
Trastorns d'adaptació amb alteració mixta d'emocions i conducta 3094	178	1,4	36,8	14,0	59,0
Trastorns d'ansietat 00651	249	2,0	40,0	16,6	58,2
Estats d'ansietat 3000	83	0,7	41,6	17,8	62,7
Trastorns obsessivocompulsius. Neurosi anancàstica, neurosi compulsiva, fòbia obsessiva [qualsevol] 3003	76	0,6	38,2	22,4	47,4
Trastorns per dèficit d'atenció, de la conducta i per comportament perjudicial 00652	229	1,8	20,3	20,7	43,7
Trastorn inespecificat de conducta. Delinqüència (juvenil) 3129	108	0,9	18,6	21,3	53,7
Altres trastorns de conducta especificats, no classificats a cap altre lloc 3128	37	0,3	23,5	21,2	29,7
Deliri, demència i altres trastorns cognitius i amnèsics 00653	219	1,8	70,8	25,8	49,8
Altres trastorns mentals persistents deguts a condicions classificades en altre lloc 2948	44	0,4	72,0	18,7	47,7
Trastorns mentals persistents inespecificats deguts a condicions classificades en altre lloc 2949	42	0,3	70,1	29,5	57,1
Deliri degut a condicions classificades en altre lloc 2930	23	0,2	64,8	22,3	34,8
Retards del desenvolupament 00654	16	0,1	39,3	14,6	37,5
Altres símptomes/síndromes especials inespecificats, no classif. a cap altre lloc. Masturbació, mosseg. ungles 3079	7	0,1	53,3	5,9	14,3
Retard mental moderat. QI 35-49, subnormalitat mental moderada 3180	3	0,0	28,3	30,7	66,7
Trastorns habitualment diagnosticats en la lactància, infància o adolescència 00655	56	0,4	20,9	22,9	21,4
Altres trastorns del desenvolupament generalitzats especificats; psicosi atípica infància; Trast Asperger 2998	18	0,6	20,7	52,3	22,2
Trastorns del control dels impulsos 00656	56	0,4	31,7	15,2	33,9
Trastorns de control de l'impuls, no classificats a cap altre lloc 3123	56	0,4	31,7	15,2	33,9
Trastorns de l'estat d'ànim 00657	3.710	29,8	52,1	17,7	59
Trastorn depressiu major, episodi recurrent 2963	1.086	8,7	63,0	13,5	65,7
Trastorn bipolar I amb l'episodi més recent (o actual) de tipus maníac 2964	738	5,9	44,2	22,0	49,1
Trastorns de la personalitat 00658	804	6,4	37,8	16,4	65,9
Altres trastorns personalitat 3018	402	3,2	34,2	16,8	79,9
Trastorn personalitat inespecificat. Personalitat patològ. NOS, psicopàtic: estat constitucional 3019	256	2,1	38,8	15,3	50,0
Esquizofrènia i altres trastorns psicòtics 00659	4.788	38,4	40,8	20,4	37,8
Esquizofrènia tipus paranoide. Esquizofrènia parafrènica 2953	1.842	14,8	41,3	20,0	28,3
Trastorn esquizoafectiu 2957	1.009	8,1	43,7	21,0	50,7
Psicosis inespecificada. Psicosis atípica, psicosis NOS 2989	960	7,7	35,3	19,1	36,9
Trastorns relacionats amb l'alcohol 00660	656	5,3	44,6	18,2	30,5
Altra i inespecifica dependència de l'alcohol. Alcoholisme crònic, dipsomania 3039	524	4,2	45,0	19,4	30,9

Categoria de diagnòstics del CCS (codi) i diagnòstic de la CIM-9-MC (codi)	Unitats de aguts d'hospitals monogràfics psiquiàtrics				
	Contactes		Edat (anys) Mitjana	Estada (dies) Mitjana	Dones
	N	%			%
Trastorns relacionats amb altres drogues 00661	598	4,8	35,6	14,5	27,4
Dependència de cocaïna. Fulles de coca i derivats 3042	135	1,1	36,8	14,1	31,1
Dependència del cànem. Cànem, haixix, marihuana 3043	83	0,7	30,5	14,4	27,7
Trastorns psicòtics induïts per drogues 2921	67	0,5	33,6	12,3	23,9
Cribratge i antecedents personals de codis de trastorns mentals o abús de drogues 00663	30	0,2	34,4	25,0	26,7
Observació per a afecció mental sospitada V710	13	0,1	33,8	9,5	23,1
Trastorn per ús de tabac. Dependència de tabac 3051	12	0,1	39,0	39,8	41,7
Miscelània de trastorns 00670	222	1,8	36,8	21,7	68,0
Anorèxia nerviosa 3071	54	0,4	24,7	40,7	90,7
Trastorns dissociatius, de conversió i facticis 3001	48	0,4	41,2	14,0	77,1
Altres i inespecificats trastorns del menjar 3075	44	0,4	24,5	19,3	86,4
Codis residuals, no classificats 00259	41	0,3	39,1	17,3	36,6
Diagnòstic desconegut o erroni	128	1,0	48,3	15,7	48,4
Total	12.467	100,0	43,9	18,6	47,3

TAULA 29 Contactes d'hospitalització en les unitats de subaguts dels hospitals monogràfics psiquiàtrics, mitjana d'edat, estada mitjana i percentatge de dones, segons les categories de diagnòstics del CCS i els diagnòstics principals més freqüents. Any 2012

Categoria de diagnòstics del CCS (codi) i diagnòstic de la CIM-9-MC (codi)	Unitats de subaguts d'hospitals monogràfics psiquiàtrics				
	Contactes		Edat	Estada	Dones
	N	%	(anys) Mitjana	(dies) Mitjana	%
Trastorns d'adaptació 00650	70	2,5	41,8	58,2	60,0
Reacció d'adaptació amb trastorn predominant d'altres emocions 3092	26	0,9	46,0	44,6	65,4
Trastorns d'adaptació amb alteració mixta d'emocions i conducta 3094	24	0,9	34,7	71,1	75,0
Trastorns d'ansietat 00651	53	1,9	42,3	85,0	49,1
Trastorns obsessivocompulsius. Neurosi anancàstica, neurosi compulsiva, fòbia obsessiva [qualsevol] 3003	22	0,8	37,0	104,1	50,0
Trastorns fòbics 3002	5	0,2	42,6	111,6	0,0
Trastorns per dèficit d'atenció, de la conducta i per comportament perjudicial 00652	36	1,3	22,0	47,9	36,1
Trastorn inespecificat de conducta. Delinqüència (juvenil) 3129	12	0,4	16,3	51,8	41,7
Altres trastorns de conducta especificats, no classificats a cap altre lloc 3128	9	0,3	19,4	15,7	22,2
Deliri, demència i altres trastorns cognitius i amnèsics 00653	110	3,9	70,1	50,6	40,0
Malaltia d'Alzheimer 3310	31	1,1	80,3	32,3	54,8
Demència vascular 2904	22	0,8	77,6	33,6	31,8
Retards del desenvolupament 00654	7	0,3	31,3	79,4	42,9
Retards específics del desenvolupament 315	4	0,1	24,8	40,8	25,0
Altres retards mentals especificats 318	2	0,1	42,5	114,0	100,0
Trastorns habitualment diagnosticats en la lactància, infància o adolescència 00655	31	1,1	20,2	53,5	22,6
Altres trastorns del desenvolupament generalitzats especificats; psicosi atípica infància; Trast Asperger 2998	18	0,6	20,7	52,3	22,2
Trastorns del control dels impulsos 00656	14	0,5	31,7	72,3	28,6
Trastorns de control de l'impuls, no classificats a cap altre lloc 3123	14	0,5	31,7	72,3	28,6
Trastorns de l'estat d'ànim 00657	499	17,9	48,2	56,9	56,7
Trastorn bipolar I amb l'episodi més recent (o actual) de tipus maníac 2964	136	4,9	43,2	45,1	50,0
Trastorn depressiu major, episodi recurrent 2963	98	3,5	53,9	65,0	62,2
Trastorn depressiu major, episodi únic. Episodi únic o inesp.: psicosi depressiva, reacció maníacodepressiva 2962	54	1,9	50,1	57,1	44,4
Trastorns de la personalitat 00658	160	5,7	37,3	80,8	68,1
Altres trastorns personalitat 3018	85	3,0	34,5	74,5	75,3
Trastorn personalitat inespecificat. Personalitat patològ. NOS, psicopàtic: estat constitucional 3019	36	1,3	38,5	67,3	72,2
Esquizofrènia i altres trastorns psicòtics 00659	1.605	57,5	40,7	73,7	33,9
Esquizofrènia tipus paranoide. Esquizofrènia parafrènica 2953	750	26,9	40,6	75,0	26,8
Trastorn esquizoafectiu 2957	323	11,6	40,9	76,6	45,2
Psicosi inespecificada. Psicosi atípica, psicosis NOS 2989	186	6,7	33,5	65,1	26,3

Categoria de diagnòstics del CCS (codi) i diagnòstic de la CIM-9-MC (codi)	Unitats de subaguts d'hospitals monogràfics psiquiàtrics				
	Contactes		Edat (anys) Mitjana	Estada (dies) Mitjana	Dones
	N	%			%
Trastorns relacionats amb l'alcohol 00660	48	1,7	50,5	63,9	31,3
Altra i inespecífica dependència de l'alcohol. Alcoholisme crònic, dipsomania 3039	27	1,0	54,4	67,5	25,9
Trastorns relacionats amb altres drogues 00661	55	2,0	34,8	72,7	14,5
Abús de cocaïna, sense dependència 3056	9	0,3	32,9	90,6	11,1
Dependència de cocaïna. Fulles de coca i derivats 3042	8	0,3	36,5	50,4	25,0
Abús de cànnem, sense dependència 3052	8	0,3	30,9	70,8	12,5
Cribatge i antecedents personals de codis de trastorns mentals o abús de drogues 00663	7	0,3	32,1	88,9	42,9
Observació per a afecció mental sospitada V710	6	0,2	32,0	55,2	33,3
Miscelània de trastorns 00670	51	1,8	35,6	62,0	70,6
Anorèxia nerviosa 3071	19	0,7	25,2	91,9	94,7
Canvis de personalitat deguts a condicions classificades en altre lloc 3101	9	0,3	49,3	44,7	22,2
Codis residuals, no classificats 00259	5	0,2	37,4	40,8	60,0
Diagnòstic desconegut o erroni	38	1,4	49,5	66,9	28,9
Total	2.789	100,0	42,6	68,9	41,3

TAULA 30 Contactes d'hospitalització en els hospitals generals d'aguts amb servei de psiquiatria, mitjana d'edat, estada mitjana i percentatge de dones, segons les categories de diagnòstics del CCS i els diagnòstics principals més freqüents. Any 2012

Categoria de diagnòstics del CCS (codi) i diagnòstic de la CIM-9-MC (codi)	Hospitals d'aguts amb servei de psiquiatria				
	Contactes		Edat (anys)	Estada (dies)	Dones
	N	%	Mitjana	Mitjana	%
Trastorns d'adaptació 00650	330	6,0	35,5	13,5	53,9
Reacció d'adaptació amb trastorn predominant d'altres emocions 3092	149	2,7	39,4	13,1	62,4
Trastorns d'adaptació amb alteració mixta d'emocions i conducta 3094	110	2,0	28,5	15,4	43,6
Trastorns d'ansietat 00651	152	2,8	37,1	12,0	57,9
Estats d'ansietat 3000	67	1,2	41,0	9,2	61,2
Trastorns obsessivocompulsius. Neurosi anancàstica, neurosi compulsiva, fòbia obsessiva [qualsevol] 3003	52	0,9	34,7	17,1	55,8
Trastorns per dèficit d'atenció, de la conducta i per comportament perjudicial 00652	128	2,3	22,4	12,8	25,8
Altres trastorns de conducta especificats, no classificats a cap altre lloc 3128	33	0,6	29,2	11,5	42,4
Trastorn inespecificat de conducta. Delinqüència (juvenil) 3129	33	0,6	32,1	10,3	18,2
Trastorn de falta d'atenció 3140	31	0,6	11,8	13,9	12,9
Deliri, demència i altres trastorns cognitius i amnèsics 00653	518	9,4	79,1	9,9	50,8
Deliri degut a condicions classificades en altre lloc 2930	288	5,2	79,9	9,0	50,0
Demència vascular 2904	65	1,2	81,6	10,4	44,6
Retards del desenvolupament 00654	21	0,4	37,4	4,8	28,6
Altres símptomes/síndromes especials inespecificats, no classif. a cap altre lloc. Masturbació, mosseg. ungles 3079	15	0,3	50,7	5,7	20,0
Altres retards del desenvolupament especificats 3158	6	0,1	4,0	2,7	50,0
Trastorns habitualment diagnosticats en la lactància, infància o adolescència 00655	68	1,2	12,8	15,6	13,2
Altres trastorns del desenvolupament generalitzats especificats; psicosi atípica infància; Trast Asperger 2998	32	0,6	13,8	17,7	9,4
Trastorns del control dels impulsos 00656	18	0,3	31,1	15,6	27,8
Trastorns de control de l'impuls, no classificats a cap altre lloc 3123	18	0,3	31,1	15,6	27,8
Trastorns de l'estat d'ànim 00657	1.225	22,3	49,4	20,2	62,5
Trastorn depressiu major, episodi recurrent 2963	300	5,5	57,2	24,3	72,0
Trastorn bipolar I amb l'episodi més recent (o actual) de tipus maníac 2964	235	4,3	44,1	20,7	51,5
Trastorn depressiu major, episodi únic. Episodi únic o inesp.: psicosi depressiva, reacció maniacodepressiva 2962	149	2,7	47,1	21,1	53,0
Trastorns de la personalitat 00658	142	2,6	35,7	12,2	71,1
Altres trastorns personalitat 3018	73	1,3	32,8	12,6	91,8
Esquizofrènia i altres trastorns psicòtics 00659	1.283	23,357	41,0	20,3	40,1
Esquizofrènia tipus paranoide. Esquizofrènia parafrènica 2953	392	7,1	39,5	22,8	28,8
Psicosis inespecificada. Psicosis atípica, psicosis NOS 2989	333	6,1	38,2	16,1	39,6
Trastorn esquizoafectiu 2957	216	3,9	42,4	22,4	45,4

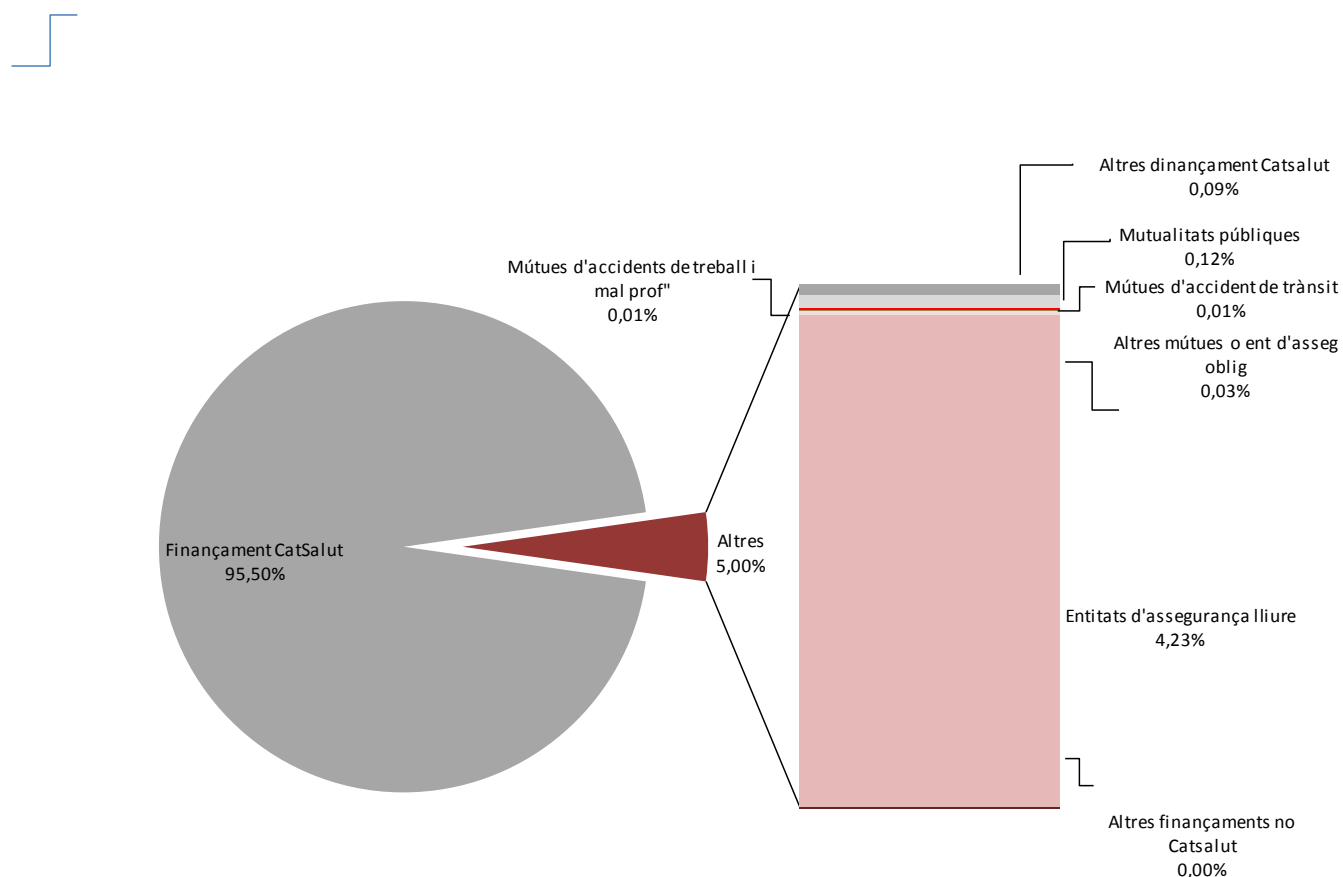
Categoria de diagnòstics del CCS (codi) i diagnòstic de la CIM-9-MC (codi)	Hospitals d'aguts amb servei de psiquiatria				
	Contactes		Edat	Estada	Dones
	N	%	(anys) Mitjana	(dies) Mitjana	%
Trastorns relacionats amb l'alcohol 00660	674	12,3	48,4	10,8	25,8
Altra i inespecífica dependència de l'alcohol. Alcoholisme crònic, dipsomania 3039	543	9,9	47,4	10,7	26,9
Trastorns relacionats amb altres drogues 00661	578	10,5	38,6	10,4	30,3
Dependència de cocaïna. Fulles de coca i derivats 3042	150	2,7	38,4	9,4	26,0
Dependència de tipus opioide. Heroïna, meperidina, metadona, morfina, opi, opiaci sintètic (similar a morfina) 3040	112	2,0	40,3	11,0	32,1
Miscelània de trastorns 00670	356	6,5	26,8	20,5	78,9
Anorèxia nerviosa 3071	143	2,6	21,2	35,8	91,6
Altres i inespecificats trastorns del menjar 3075	93	1,7	24,9	13,1	82,8
Total	5.493	100	44,8	16,0	47,2

TAULA 31 Contactes d'hospitalització en els hospitals generals d'aguts sense servei de psiquiatria, mitjana d'edat, estada mitjana i percentatge de dones, segons les categories de diagnòstics del CCS i els diagnòstics principals més freqüents. Any 2012.

Categoria de diagnòstics del CCS (codi) i diagnòstic de la CIM-9-MC (codi)	Hospital d'aguts sense servei de psiquiatria				
	Contactes		Edat (anys)	Estada (dies)	Dones
	N	%	Mitjana	Mitjana	%
Trastorns d'adaptació 00650	54	3,3	46,3	11,4	50,0
Reacció d'adaptació amb trastorn predominant d'altres emocions 3092	50	3,0	46,4	11,8	54,0
Trastorns d'ansietat 00651	107	6,5	53,3	9,5	57,9
Estats d'ansietat 3000	83	5,1	56,0	8,8	61,4
Trastorns per dèficit d'atenció, de la conducta i per comportament perjudicial 00652	9	0,5	39,6	8,0	44,4
Trastorn inespecificat de conducta. Delinqüència (juvenil) 3129	4	0,2	60,5	10,3	25,0
Deliri, demència i altres trastorns cognitius i amnèsics 00653	472	28,7	80,4	8,8	49,4
Deliri degut a condicions classificades en altre lloc 2930	284	17,3	79,9	8,2	53,9
Demència vascular 2904	55	3,3	80,5	10,8	23,6
Retards del desenvolupament 00654	5	0,3	70,4	2,6	40,0
Altres símptomes/síndromes especials inespecificats, no classificats a cap altre lloc. Masturbació, mosseg. unghes 3079	3	0,2	84,0	3,3	33,3
Trastorns habitualment diagnosticats en la lactància, infància o adolescència 00655	6	0,4	15,8	7,5	33,3
Trastorn del moviment estereotipat 3073	3	0,2	5,0	3,3	33,3
Reacció d'adaptació amb trastorn predominant d'altres emocions 3092	1	0,1	65,0	30,0	100,0
Trastorns del control dels impulsos 00656	2	0,1	49,5	14,5	50,0
Trastorns de control de l'impuls, no classificats a cap altre lloc 3123	2	0,1	49,5	14,5	50,0
Trastorns de l'estat d'ànim 00657	252	15,3	57,8	13,5	59,5
Trastorn depressiu major, episodi recurrent 2963	119	7,2	56,5	13,4	63,0
Trastorn distímic 3004	51	3,1	62,9	10,2	66,7
Trastorn depressiu no classificat a cap altre lloc. NOS: estat depressiu, depressió, trastorn depressiu 311	22	1,3	63,2	8,6	50,0
Trastorns de la personalitat 00658	39	2,4	41,5	14,7	61,5
Altres trastorns personalitat 3018	19	1,2	32,6	11,9	57,9
Esquizofrènia i altres trastorns psicòtics 00659	110	6,7	59,3	11,3	49,1
Psicosi inespecificada. Psicosi atípica, psicosis NOS 2989	54	3,3	62,0	9,4	48,1
Esquizofrènia tipus paranoide. Esquizofrènia parafrènica 2953	12	0,7	43,1	13,1	25,0
Trastorns relacionats amb l'alcohol 00660	200	12,2	50,2	10,0	26,0
Altra i inespecifica dependència de l'alcohol. Alcoholisme crònic, dipsomania 3039	92	5,6	48,4	11,6	33,7

Categoria de diagnòstics del CCS (codi) i diagnòstic de la CIM-9-MC (codi)	Hospital d'aguts sense servei de psiquiatria				
	Contactes		Edat	Estada	Dones
	N	%	(anys) Mitjana	(dies) Mitjana	%
Trastorns relacionats amb altres drogues 00661	122	7,4	49,9	9,7	34,4
Altres trastorns mentals especificats induïts per drogues 2928	45	2,7	68,0	9,4	48,9
Dependència de tipus opioide.Heroïna,meperidina,metadona,morfina,opi,opiaci sintètic(similar a morfina) 3040	19	1,2	40,0	11,5	21,1
Dependència de cocaïna. Fulles de coca i derivats 3042	19	1,2	36,6	11,4	10,5
Cribratge i antecedents personals de codis de trastorns mentals o abús de drogues 00663	2	0,1	42,5	7,5	50,0
Trastorn per ús de tabac. Dependència de tabac 3051	2	0,1	42,5	7,5	50,0
Miscelània de trastorns 00670	263	16,0	49,2	3,8	47,1
Desordres específics del son d'origen no orgànic 3074	119	7,2	50,6	1,0	17,6
Trastorns del dolor relacionats amb factors psicològics 3078	37	2,3	50,1	3,4	75,7
Total	1.643	100,0	60,2	9,4	47,4

FIGURA 16 Contactes dels hospitals monogràfics psiquiàtrics i contactes psiquiàtrics dels hospitals generals d'aguts per tipus de finançament. Any 2012



TAULA 32 Contactes dels hospitals monogràfics psiquiàtrics i contactes psiquiàtrics dels hospitals generals d'aguts per procedència a l'ingrés i circumstància d'admissió. Anys 2012

Procedència	Circumstància d'admissió							
	Urgent		Programada		Per ordre		Total	
	N	%	N	%	N	%	N	%
Domicili o residència social	8.303	63,1	3.344	37,4	177	62,1	11.824	52,8
Hospital d'aguts o psiquiàtric	3.696	28,1	2.934	32,8	103	36,1	6.733	30,1
Centre sociosanitari	29	0,2	42	0,5	0	0,0	71	0,3
Altre centre de salut mental	360	2,7	1.305	14,6	5	1,8	1.670	7,5
Centre d'atenció primària	322	2,4	127	1,4	0	0,0	449	2,0
Hospitalització domiciliària	0	0,0	3	0,0	0	0,0	3	0,0
Consulta externa del mateix hospital	448	3,4	1.194	13,3	0	0,0	1.642	7,3
No informat	0	0,0	0	0,0	0	0,0	0	0,0
Total	13.158	100,0	8.949	100,0	285	100,0	22.392	100,0

TAULA 33 Contactes dels hospitals monogràfics psiquiàtrics i contactes psiquiàtrics dels hospitals generals d'aguts, i estada mitjana, per circumstància d'admissió i circumstància d'alta. Any 2012.

	Contactes		Estada (dies) Mitjana
	N	%	
Circumstància d'admissió			
Urgent	13.158	58,8	18,5
Programada	8.949	40,0	30,2
Per ordre judicial	285	1,3	46,4
Total	22.392	100,0	23,5
Circumstància d'alta			
Domicili	1	0,0	5,0
Hospital d'aguts o psiquiàtric	17.189	76,8	22,5
Centre o servei sociosanitari	3.259	14,6	31,8
Residència social	801	3,6	26,0
Alta voluntària	548	2,4	17,8
Defunció	406	1,8	7,0
Evasió o alta administrativa	83	0,4	19,3
Hospitalització domiciliària	7	0,0	13,3
Total	22.392	100,0	23,5

TAULA 34 Contactes dels hospitals monogràfics psiquiàtrics i contactes psiquiàtrics dels hospitals generals d'aguts, estada mitjana i mitjana d'edat, per circumstància d'admissió, circumstància d'alta i sexe. Any 2012.

	Home			Dona		
	N	Edat (anys) Mitjana	Estada (dies) Mitjana	N	Edat (anys) Mitjana	Estada (dies) Mitjana
Circumstància d'admissió						
Urgent	6.853	43,7	43,7	6.305	48,3	18,7
Programada	4.895	42,8	42,8	4.054	46,6	28,9
Per ordre judicial	228	33,4	33,4	57	35,5	46,9
Total	11.976	43,1	24,2	10.416	47,6	22,8
Circumstància d'alta						
Domicili	8.959	43,0	22,9	1	69,0	5,0
Hospital d'aguts o psiquiàtric	1.850	40,5	33,1	8.230	47,4	22,0
Centre Sociosanitari	436	56,9	28,2	1.409	44,8	30,2
Residència social	346	46,2	18,3	365	60,7	23,4
Alta voluntària	253	36,7	7,3	202	50,9	16,9
Defunció	48	72,1	22,3	153	38,0	6,4
Evasió o alta administrativa	79	34,6	21,1	35	78,1	15,3
Hospitalització domiciliària	5	37,8	18,0	2	73,0	1,5
Total	11.976	43,1	24,2	10.416	47,6	22,8

ATENCIÓ AMBULATORIA EN SALUT MENTAL

REGISTRE DEL CONJUNT MÍNIM BÀSIC DE DADES DELS CENTRES AMBULATORIS DE LA XARXA DE SALUT MENTAL (CMBD-SMA)

El registre del CMBD-SMA recull les dades de l'activitat assistencial dels centres ambulatoris de salut mental de Catalunya (*ANNEX 5*):

- Centres de salut mental infantil i juvenil (CSMIJ): atenen els pacients menors de 18 anys
- Centres de salut mental d'adults (CSMA): atenen els pacients de 18 anys o més.

Les característiques pròpies de cadascun dels registres del CMBD fan que, a més a més de les variables comunes, en el cas del registre del CMBD-SMA es recullin les variables següents:

- primera visita
- visites de seguiment
- proves complementàries
- psicoteràpia individual
- psicoteràpia grupal
- tractament familiar
- atenció d'infermeria
- treball social
- visites domiciliàries
- visites no programades
- trastorn mental sever
- programa de trastorn mental sever

ACTIVITAT D'ATENCIÓ AMBULATÒRIA EN SALUT MENTAL

- El registre del CMBD-SMA recull informació per pacient i unitat proveïdora (UP) generada durant un any. Per tant, la **unitat de mesura** és el **pacient/UP/any**. Tot i que els centres envien al registre les dades corresponents a la seva activitat amb periodicitat trimestral, un cop tancat l'any, i per a cada pacient, s'agreguen les dades que consten en totes les trameses i es tracten conjuntament.
- La informació es presenta globalment per al conjunt de centres i per a les dues tipologies existents: CSMA i CSMIJ. La raó d'analitzar per separat les dades ve donada per les diferències en la patologia que presenten, i en el tractament que reben els pacients atesos en un o altre tipus de recurs.
- L'**edat** es calcula a partir de la data de naixement i la data de fi de període.
- Com a mesura de l'activitat assistencial s'ha calculat l'**índex de reiteració**.

Per a l'estudi de la freqüentació s'han calculat la **taxa bruta de visites** i la **taxa bruta de pacients atesos**. I també s'han calculat la **taxa d'incidència atesa** i la **taxa de prevalença atesa**. Les taxes s'expressen per 1.000 habitants.

- S'analitzen les característiques dels contactes segons les categories de diagnòstics del **CCS** i també segons els diagnòstics principals més freqüents en cadascuna de les categories. S'han exclòs les categories que s'agrupen sota els epígrafs '**Altres diagnòstics**'.

En el cas que la variable 'diagnòstic' contingui un valor invàlid s'agrupa a la categoria de '**desconegut o erroni**'.

- En aquest informe s'inclouen per primera vegada resultats sobre **trastorn mental greu** (TMG) i **trastorn mental sever** (TMS). La classificació dels pacients en un d'aquest dos grups es fa en funció del diagnòstic i de determinats criteris, com la cronicitat, la gravetat, i d'altres. En l'anàlisi que es presenta en aquest informe, s'han inclòs els pacients amb diagnòstic principal tributari de TMS o TMG, sense tenir en consideració la resta de criteris esmentats.
- **S'han exclòs** de les anàlisis dels indicadors relacionats amb edat i sexe els registres que han estat considerats **invàlids** pel programa de validació per a aquestes variables.
- En el cas que la variable 'lloc de residència' contingui un valor invàlid s'agrupa a la categoria de '**desconeguda**'.

TAULA 35 Cobertura del registre del CMBD-SMA per regió sanitària del centre. Any 2012.

Regió sanitària o territori del centre	Centres contractats	Centres que notifiquen	Cobertura %
	N	N	
Lleida	7	7	100,0
Camp de Tarragona	9	9	100,0
Terres de l'Ebre	6	6	100,0
Girona	16	16	100,0
Catalunya Central	7	7	100,0
Alt Pirineu i Aran	7	5	100,0
Barcelona	79	68	86,1
AT Barcelona Sud	21	22	104,8
AT Barcelona Nord	25	23	92,0
AT Barcelona Ciutat	25	23	92,0
Total	131	118	90,1

TAULA 36 Indicadors de l'activitat dels centres ambulatoris de salut mental, per tipus de centre. Anys 2011 i 2012.

Indicadors d'activitat	Centres infantils i juvenils		Centres d'adults	
	2011	2012	2011	2012
Nombre de pacients atesos ¹	54.155	57.373	166.100	159.309
Dones (%)	36,3	36,1	60,9	60,1
Mitjana d'edat (anys)	11,6	11,7	48,2	48,5
Nombre de pacients incidents ²	21.174	23.413	53.309	53.305
Nombre total d'altres	14.068	8.532	32.463	19.028
Pacients amb TMG	5.016	5.925	-	-
Pacients amb TMS	-	-	48.039	49.259

Nota:

¹ Nombre de pacients que han estat visitats als centres ambulatoris de salut mental.

² Nombre de pacients que han estat visitats en un centre ambulatori de salut mental per primera vegada durant un any.

TAULA 37 Indicadors d'utilització de serveis dels centres ambulatoris de salut mental, per tipus de centre. Anys 2011 i 2012.

Indicadors d'utilització de serveis	Centres infantils i juvenils			Centres d'adults		
	2011	2012	Δ % 2011-2012	2011	2012	Δ % 2011-2012
Total pacients atesos	54.155	57.373	5,9	166.100	159.309	-4,1
Total visites	352.821	372.058	5,5	978.488	1.021.618	4,4
Primeres visites	21.174	23.413	10,6	53.309	53.305	0,0
Visites successives	331.647	348.645	5,1	925.179	968.313	4,7
de seguiment	126.518	152.374	20,4	518.879	591.340	14,0
de tractament individual	64.320	55.340	-14,0	141.440	130.286	-7,9
de tractament grupal	24.944	24.333	-2,4	38.453	37.932	-1,4
de tractament familiar	77.952	70.318	-9,8	28.785	24.270	-15,7
d'infermeria	7.601	7.159	-5,8	147.836	147.320	-0,3
de treball social	11.751	9.888	-15,9	33.462	33.318	-0,4
per a proves	17.758	15.261	-14,1	8.029	7.865	-2,0
domiciliàries	803	970	20,8	10.251	9.395	-8,4
Visites no programades	39.116	89.650	129,2	89.650	100.673	12,3
Total altes	14.068	32.463	130,8	32.463	33.331	2,7
Altes clíniques	10.559	26.297	149,0	26.297	23.218	-11,7
Alta voluntària/alta administrativa	3.508	2.476	-29,4	6.166	10.113	64,0

TAULA 38 Indicadors de l'activitat dels centres ambulatoris de salut mental infantil i juvenil, per regió sanitària del centre. Any 2012.

Indicadors d'utilització de serveis	Regió sanitària del centre							Catalunya
	Lleida	Camp de Tarragona	Terres de l'Ebre	Girona	Catalunya Central	Alt Pirineu i Aran	Barcelona	
Total pacients atesos	3.278	4.220	1.339	5.505	5.857	489	36.685	57.373
Primeres visites	1.324	1.732	573	2.273	2.321	248	14.942	23.413
Visites successives	24.195	19.421	5.744	29.813	32.332	2.255	234.885	348.645
Pacients amb diagnòstic TMG	248	448	82	475	566	32	4.074	5.925
Altes clíniques	190	308	93	164	162	22	5.117	6.056
Alta voluntària/alta administrativa	316	81	13	153	132	56	1.725	2.476
Índex de reiteració	18,3	11,2	10,0	13,1	13,9	9,1	15,7	14,9
Taxa bruta de freqüentació	371,9	174,6	179,6	190,4	342,3	201,1	272,1	261,0
Taxa d'incidència atesa	19,3	14,3	16,3	13,5	22,9	19,9	16,3	16,4
Taxa de prevalença atesa	47,8	34,8	38,1	32,7	57,9	39,3	40,0	40,3

TAULA 39 Indicadors de l'activitat dels centres ambulatoris de salut mental d'adults, per regió sanitària del centre. Any 2012.

Indicadors d'utilització de serveis	Regió sanitària del centre							Catalunya
	Lleida	Camp de Tarragona	Terres de l'Ebre	Girona	Catalunya Central	Alt Pirineu i Aran	Barcelona	
Total pacients atesos	9.505	11.329	4.087	15.964	13.878	1.331	103.215	159.309
Primeres visites	4.439	3.947	1.285	5.296	5.185	1.269	31.884	53.305
Visites successives	41.462	71.895	25.328	78.174	90.752	7.750	652.952	968.313
Pacients amb diagnòstic TMS	1.519	3.405	1.116	4.710	3.859	256	34.394	49.259
Altes clíniques	403	1.266	299	582	127	13	12.147	14.837
Alta voluntària/alta administrativa	17	241	22	125	0	0	3.786	4.191
Índex de reiteració	9,3	18,2	14,8	17,5	17,5	6,1	20,5	18,2
Taxa bruta de freqüentació	153,3	162,0	167,2	123,4	230,5	160,4	167,0	165,4
Taxa d'incidència atesa	14,8	8,4	8,1	7,8	12,5	22,6	7,8	8,6
Taxa de prevalença atesa	31,7	24,2	25,7	23,6	33,3	23,7	25,2	25,8

Notes:

Índex de reiteració: nombre de visites successives dividit pel nombre de primeres visites.

Taxa bruta de freqüentació: nombre de primeres visites i visites successives realitzades en els centres d'una RS dividit per la població de la RS, per 1.000 habitants.

Taxa d'incidència atesa: nombre de primeres visites realitzades en els centres d'una RS dividit per la població de la RS, per 1.000 habitants.

Taxa de prevalença atesa: nombre de pacients visitats en els centres d'una RS dividit per la població de la RS, per 1.000 habitants.

Població de Catalunya: Registre central d'assegurats, Servei Català de la Salut, 31/12/2011.

TAULA 40 Nombre i percentatge dels pacients atesos als centres ambulatoris de salut mental, en funció de la residència del pacient i de la regió sanitària del centre. Any 2012.

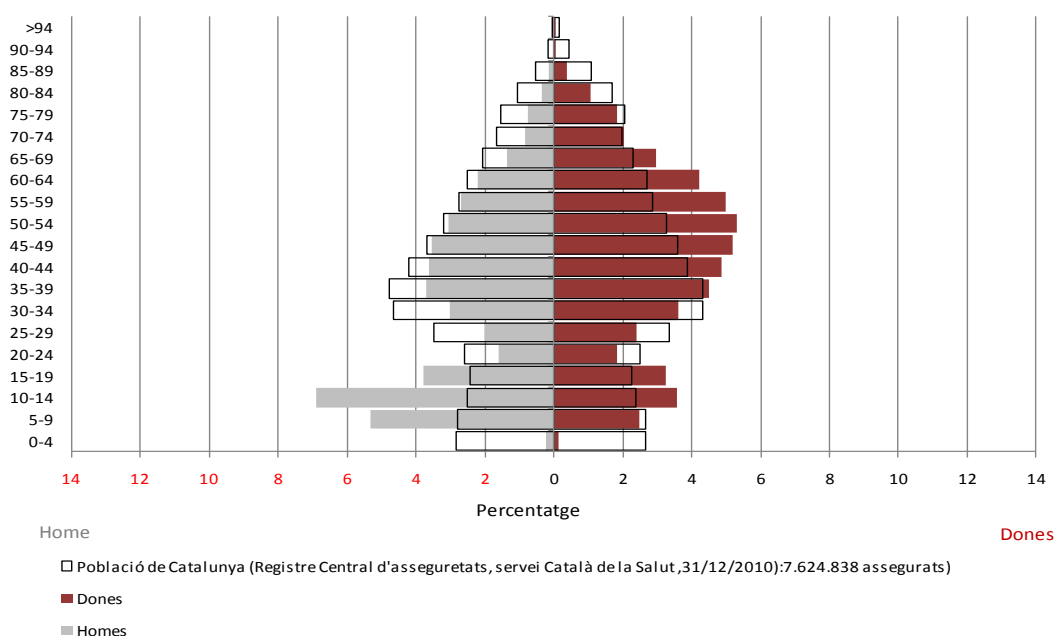
Regió sanitària del centre	Regió sanitària de residència							Altres residències				
	Lleida	Camp de Tarragona	Terres de l'Ebre	Girona	Catalunya Central	Alt Pirineu i Aran	Barcelona	Catalunya inespecífics	Estat espanyol	Estranger	Desconeguda	Total
Lleida	98,7	0,3	0,1	0,1	0,1	4,4	0,1	37,2	42,4	0,0	0,0	5,9
	12.394	44	7	11	28	111	79	84	25	0	0	12.783
Camp de Tarragona	0,1	97,0	1,9	0,1	0,1	0,0	0,1	0,9	0,0	0,0	0,0	7,2
	17	15.206	102	14	20	0	188	2	0	0	0	15.549
Terres de l'Ebre	0,0	0,2	97,0	0,0	0,0	0,0	0,0	2,2	0,0	0,0	0,0	2,5
	1	39	5.343	0	1	1	36	5	0	0	0	5.426
Girona	0,0	0,1	0,0	97,6	0,2	0,6	0,5	14,6	0,0	0,0	0,0	9,9
	6	13	1	20.600	35	15	766	33	0	0	0	21.469
Catalunya Central	0,2	0,2	0,1	0,3	97,2	25,4	0,3	1,3	1,7	0,0	0,0	9,1
	26	30	3	66	18.560	646	400	3	1	0	0	19.735
Alt Pirineu i Aran	0,2	0,0	0,0	0,0	0,0	68,3	0,0	3,5	3,4	33,3	28,6	0,8
	27	3	1	4	2	1.739	31	8	2	1	2	1.820
Barcelona	0,7	2,2	1,0	2,0	2,4	1,3	98,9	40,3	52,5	66,7	71,4	64,6
	86	346	53	415	457	33	138.381	91	31	2	5	139.900
Total	100,0	100,0	100,0	100,0	100,0	100,0	100,0	100,0	100,0	100,0	100,0	100,0
	12.557	15.681	5.510	21.110	19.103	2.545	139.881	226	59	3	7	216.682

Residents a Catalunya	216.613	100,0
Residents a l'Estat espanyol	59	0,0
Residents a l'estranger	3	0,0
Residència desconeguda	7	0,0
Total pacients	216.682	100,0

TAULA 41 Nombre i percentatge de pacients atesos als centres ambulatoris de salut mental residents a la Regió Sanitària Barcelona, en funció del territori de residència del pacient i de la RS o àmbit territorial del centre. Any 2012.

Regió sanitària i àmbit territorial de l'hospital	Àmbit territorial de residència			
	Barcelona Sud	Barcelona Nord	Barcelona Ciutat	Total
Lleida	0,1	0,1	0,1	0,1
	25	29	25	79
Camp de Tarragona	0,3	0,1	0,1	0,1
	98	43	47	188
Terres de l'Ebre	0,0	0,0	0,0	0,0
	11	13	12	36
Girona	0,1	1,2	0,2	0,5
	23	670	73	766
Catalunya Central	0,3	0,3	0,2	0,3
	96	195	109	400
Alt Pirineu i Aran	0,0	0,0	0,0	0,0
	97	12	12	31
AT Barcelona Sud	99,3	0,5	0,7	26,3
	36.163	261	316	36740
AT Barcelona Nord	0,5	96,4	0,8	40,0
	204	55.438	368	56010
AT Barcelona Ciutat	1,7	1,5	97,9	32,6
	642	835	44.154	45631
Total	102,3	100,0	100,0	100,0
	37.359	57.496	45.116	139.881

FIGURA 17 Pacients residents a Catalunya atesos en centres ambulatoris de salut mental i població de Catalunya, per grup d'edat i sexe. Any 2012.



TAULA 42 Taxa bruta dels pacients atesos als centres ambulatoris de salut mental per territori de residència del malalt (regió sanitària, unitat territorial de referència, àmbit territorial de la RS Barcelona i àrea integral de salut de la ciutat de Barcelona). Any 2012.

Regió sanitària de residència	Govern territorial de salut	Infantil i juvenil		Adults		Total	
		Població	Taxa bruta	Població	Taxa bruta	Població	Taxa bruta
Lleida	Lleida	68.615	46,4	299.471	31,3	368.086	34,1
Camp de Tarragona		121.133	35,2	468.191	24,4	589.324	26,6
	Alt Camp i Conca de Barberà	11.811	32,3	50.083	21,0	61.894	23,2
	Baix Camp	40.381	30,9	154.114	21,5	194.495	23,5
	Baix Penedès	17.728	40,2	65.171	32,0	82.899	33,7
	Tarragonès	51.213	37,2	198.823	24,4	250.036	27,0
Terres de l'Ebre		35.165	38,3	159.198	26,1	194.363	28,3
	Altebrat	6.740	25,2	35.270	24,4	42.010	24,5
	Baix Ebre	15.247	37,0	67.228	26,3	82.475	28,2
	Montsià	13.178	48,8	56.700	29,3	69.878	32,9
Girona		168.498	31,9	676.644	23,3	845.142	25,0
	Alt Maresme i Selva Marítima	38.350	34,3	155.540	28,4	193.890	29,6
	Baix Empordà	25.109	34,2	102.328	22,2	127.437	24,6
	Alt Empordà	27.573	23,8	109.824	21,6	137.397	22,0
	Garrotxa	10.020	48,8	45.610	33,3	55.630	36,1
	Gironès, Pla de l'Estany i Selva Interior	63.611	27,8	241.959	17,4	305.570	19,6
	Ripollès	3.835	73,5	21.383	44,3	25.218	48,7
Catalunya Central		101.238	56,1	416.239	32,3	517.477	36,9
	Anoia	23.187	49,2	89.377	7,2	112.564	15,8
	Bages i Solsonès	39.826	69,3	169.232	42,3	209.058	47,5
	Berguedà	6.240	50,8	32.662	52,6	38.902	52,3
	Osona	31.985	46,3	124.968	31,4	156.953	34,4
Alt Pirineu i Aran		12.444	58,1	56.244	32,4	68.688	37,1
	Alt Urgell	3.705	50,7	17.496	35,4	21.201	38,1
	Cerdanya	3.159	64,3	12.258	37,0	15.417	42,6
	Pallars Jussà i Pallars Sobirà	3.267	54,8	15.866	40,2	19.133	42,7
	Val d'Aran	1.682	71,3	7.485	2,0	9.167	14,7
	Alta Ribagorça	631	52,3	3.139	30,3	3.770	34,0

Regió sanitària de residència	Govern territorial de salut	Infantil i juvenil		Adults		Total	
		Població	Taxa bruta	Població	Taxa bruta	Població	Taxa bruta
Barcelona		918.156	40,0	4.100.565	25,1	5.018.721	27,9
AT Barcelona Sud		262.477	44,5	1.085.077	23,5	1.347.554	27,6
	Alt Penedès	19.788	50,6	76.499	29,2	96.287	33,6
	Baix Llobregat Centre i Font Santa	57.481	43,1	242.556	26,6	300.037	29,8
	Hospitalet i Prat de Llobregat	56.698	41,2	279.423	19,8	336.121	23,4
	Baix Llobregat Litoral	63.520	48,6	246.036	23,4	309.556	28,6
	Baix Llobregat Nord	34.817	41,5	120.336	31,6	155.153	33,8
	Garraf	30.173	44,3	120.227	14,8	150.400	20,8
AT Barcelona Nord		405.163	42,3	1.594.556	25,3	1.999.719	28,8
	Baix Montseny	11.316	25,2	41.276	20,6	52.592	21,6
	Barcelonès Nord i Baix Maresme	84.630	39,7	360.804	25,1	445.434	27,9
	Vallès Oriental Sector Central	51.264	32,7	194.629	18,0	245.893	21,0
	Maresme Central	52.256	37,8	208.113	24,3	260.369	27,0
	Baix Vallès	20.297	38,3	79.666	36,3	99.963	36,7
	Vallès Occidental Est	92.836	49,9	375.617	28,4	468.453	32,6
	Vallès Occidental Oest	92.564	47,8	334.451	25,0	427.015	29,9
AT Barcelona ciutat		250.516	31,6	1.420.932	26,2	1.671.448	27,0
	AIS Barcelona Litoral Mar	48.484	3,0	261.059	16,1	309.543	14,0
	AIS Barcelona Esquerra	79.059	29,8	455.896	22,2	534.955	23,3
	AIS Barcelona Dreta	57.278	38,0	358.847	26,8	416.125	28,4
	AIS Barcelona Nord	65.695	49,2	345.130	37,6	410.825	39,4

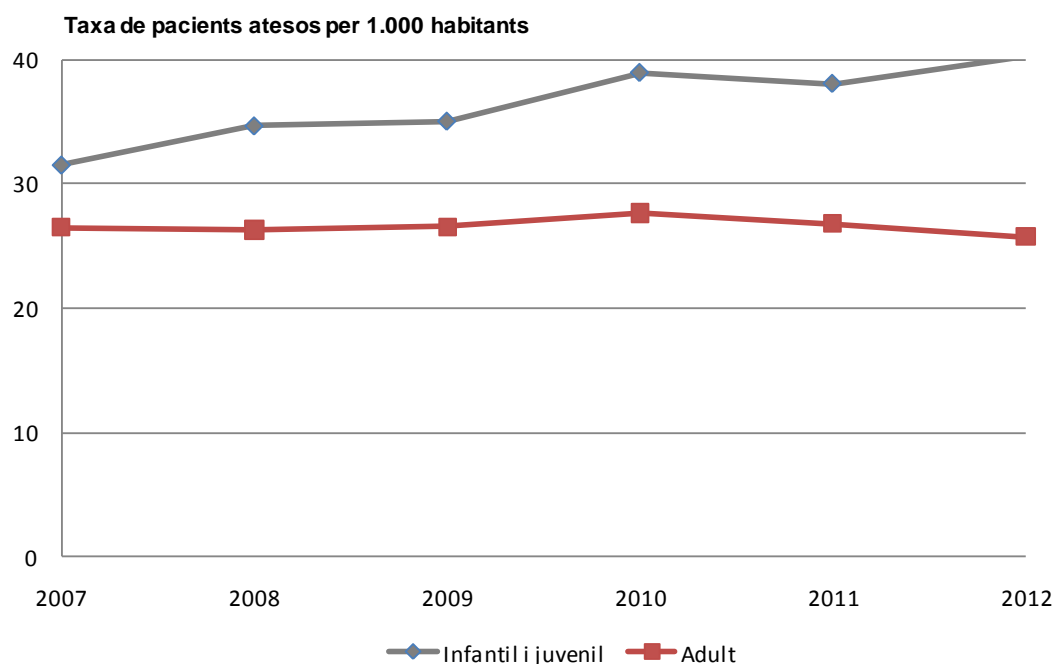
Notes:

Taxa bruta: nombre de contactes de residents a Catalunya per 1.000 habitants. Població de Catalunya: Registre central d'assegurats, Servei Català de la Salut, 31/12/2011 .

Les taxes d'hospitalització s'han calculat per al conjunt de cadascuna de les regions sanitàries, per als tres territoris en què s'ha dividit la Regió Sanitària Barcelona, per a cadascun dels UTR i per a cadascun de les quatre àrees integrals de salut de la ciutat de Barcelona.

En el cas del territori de Barcelona ciutat, la qualitat de la informació sobre l'ABS de residència del malalt varia segons el tipus de finançament i és més exhaustiva la corresponent als contactes finançats pel CatSalut (el 99,7% dels contactes).

FIGURA 18 Evolució de la taxa de pacients atesos en centres ambulatoris de salut mental, per tipus de centre. Anys 2007–2012.



TAULA 43 Nombre i percentatge de pacients atesos als centres de salut mental infantil i juvenil (CSMIJ), mitjana d'edat, i percentatge de dones, segons les categories de diagnòstics del CCS i els diagnòstics principals més freqüents. Any 2012.

Categoria de diagnòstics del CCS (codi) i diagnòstic de la CIM-9-MC (codi)	CSMIJ			
	Pacients		Edat	Dones
	N	%	(anys) Mitjana	%
Trastorns d'adaptació 00650	10.079	17,6	11,8	46,8
Reacció d'adaptació amb trastorn predominant d'altres emocions 3092	4.247	7,4	11,9	50,0
Trastorns d'adaptació amb alteració mixta d'emocions i conducta 3094	2.103	3,7	11,4	41,8
Trastorns d'ansietat 00651	7.128	12,4	11,9	47,6
Estats d'ansietat 3000	2.777	4,8	12,4	52,1
Problemes de relació específics en la infància i adolescència. Gelosia del germanet 3133	1.061	1,8	10,5	41,9
Trastorns per dèficit d'atenció, de la conducta i per comportament perjudicial 00652	17.211	30,0	11,8	24,4
Trastorn de falta d'atenció 3140	12.059	21,0	11,8	23,7
Altres trastorns de conducta especificats, no classificats a cap altre lloc 3128	1.061	1,8	11,2	30,6
Deliri, demència i altres trastorns cognitius i amnèsics 00653	43	0,1	12,3	30,2
Altres trastorns mentals no psicòtics especificats consecutius a lesió cerebral orgànica. Sínd. postencefàlic 3100	11	0,0	13,5	36,4
Trastorn mental no psicòtic inespecificat consecutiu a lesió encefàlica orgànica 3109	11	0,0	13,2	36,4
Retards del desenvolupament 00654	4.875	8,5	10,2	29,3
Trastorn mixt de desenvolupament 3155	1.546	2,7	10,3	22,1
Altres símptomes/síndromes especials inespecificats, no classificats a cap altre lloc. Masturbació, mossegada de llengua 3150	780	1,4	10,4	36,7
Retards del desenvolupament no especificats 3159	621	1,1	10,3	30,6
Trastorns habitualment diagnosticats en la lactància, infància o adolescència 00655	7.712	13,4	10,2	26,0
Altres trastorns del desenvolupament generalitzats especificats; psicosis atípica infància; Trast. Asperger 3120	2.384	4,2	11,1	14,1
Trastorns autístics; psicosis infantil; síndrome de Kanner 2990	989	1,7	10,2	15,6
Reacció d'adaptació amb trastorn predominant d'altres emocions 3092	842	1,5	9,0	48,9
Trastorns del control dels impulsos 00656	521	0,9	12,7	26,9
Trastorns de control de l'impuls, no classificats a cap altre lloc 3123	521	1	13	27
Trastorns de l'estat d'ànim 00657	1.645	2,9	14,7	52,0
Trastorns de control de l'impuls, no classificats a cap altre lloc 3123	643	1,2	15,0	54,7
Trastorn depressiu no classificat a cap altre lloc. NOS: estat depressiu, depressió, trastorn depressiu 3110	209	0,4	14,3	51,2
	0	0,0	0,0	0,0
Trastorns de la personalitat 00658	828	1,4	15,1	43,8
Altres trastorns personalitat 3018	357	0,6	15,4	57,4
Esquizofrènia i altres trastorns psicòtics 00659	403	0,7	17,9	29,5
Psicosis inespecificada. Psicosis atípica, psicosis NOS 2989	113	0,2	15,0	28,3
Esquizofrènia tipus paranoide. Esquizofrènia parafrènica 2953	51	0,1	25,9	17,6
Trastorn esquizoafectiu 2957	35	0,1	24,3	48,6
Trastorns relacionats amb l'alcohol 00660	23	0,0	17,6	47,8
Abús d'alcohol, sense dependència. NOS: embriaguesa, ingestió excessiva alcohol, ròssec(alcohol), bofetada 3040	12	0,0	16,7	33,3
Trastorns relacionats amb altres drogues 00661	208	0,4	16,3	26,9
Abús de cànnem, sense dependència 3052	115	0,2	16,1	32,2
Dependència del cànnem. Cànnem, haixix, marihuana 3043	54	0,1	16,8	18,5
Cribratge i antecedents personals de codis de trastorns mentals o abús de drogues 00663	1.867	3,3	10,5	38,1
Observació per a afecció mental sospitada V710	891	1,6	9,5	34,7

Categoria de diagnòstics del CCS (codi) i diagnòstic de la CIM-9-MC (codi)	CSMIJ			
	Pacients		Edat (anys)	Dones
	N	%	Mitjana	%
Miscelània de trastorns 00670	2.303	4,0	15,0	71,3
Altres i inespecificats trastorns del menjar 3075	1.091	1,9	17,1	81,3
Desordres específics del son d'origen no orgànic 3074	401	0,7	10,2	48,4
Anorèxia nerviosa 3071	304	0,5	17,6	92,4
Codis residuals, no classificats 00259	821	1,4	10,4	38,1
Diagnòstic desconegut o erroni	1.706	3,0	11,2	44,4

TAULA 44 Nombre i percentatge de pacients atesos als centres de salut mental d'adults (CSMA), mitjana d'edat, i percentatge de dones, segons les categories de diagnòstics del CCS i els diagnòstics principals més freqüents. Any 2012.

Categoria de diagnòstics del CCS (codi) i diagnòstic de la CIM-9-MC (codi)	CSMA			
	Pacients		Edat (anys)	Dones
	N	%	Mitjana	%
Trastorns d'adaptació 00650	23.670	14,9	47,1	66,1
Reacció d'adaptació amb trastorn predominant d'altres emocions 3092	15.969	10,0	46,7	67,6
Trastorn d'adaptació amb estat d'ànim depressiu 3090	3.214	2,0	48,1	64,5
Trastorns d'ansietat 00651	23.031	14,5	44,6	62,6
Estats d'ansietat 3000	14.316	9,0	45,7	64,7
Trastorns fòbics 3002	3.906	2,5	41,7	64,9
Trastorns per dèficit d'atenció, de la conducta i per comportament perjudicial 00652	1.307	0,8	29,4	32,3
Trastorn de falta d'atenció 3140	783	0,5	25,2	30,0
Trastorn inespecificat de conducta. Delinqüència (juvenil) 3129	154	0,1	37,4	35,1
Deliri, demència i altres trastorns cognitius i amnèsics 00653	1.301	0,8	68,5	54,9
Altres trastorns mentals persistents deguts a condicions classificades en altre lloc 2948	282	0,2	68,0	53,2
Trastorns mentals persistents inespecificats deguts a condicions classificades en altre lloc 2949	211	0,1	62,0	46,0
Demència presenil. Sínd.cerebral amb malaltia cerebral presenil,mal.:Alzheimer,Jakob-Creutzfeldt 2901	135	0,1	67,3	49,6
Demència senil no complicada. NOS, tipus simple 2900	127	0,1	79,5	68,5
Retards del desenvolupament 00654	655	0,4	37,0	39,5
Altres símptomes/síndromes especials inespecificats,no classif.a cap altre lloc.Masturbació,mosseg.ungles 3079	56,0	0,0	43,9	48,2
Retards del desenvolupament no especificats 3159	48,0	0,0	31,3	35,4
Alteracions de desenvolupament de parla o llenguatge 3153	14,0	0,0	33,0	28,6
Trastorns habitualment diagnosticats en la lactància, infància o adolescència 00655	543	0,3	33,2	33,9
Altres trastorns del desenvolupament generalitzats especificats; psicosi atípica infància; Trast Asperger 2998	185	0,1	28,5	22,7
Reacció d'adaptació amb trastorn predominant d'altres emocions 3092	127	0,1	45,4	56,7
Trastorns del control dels impulsos 00656	1.187	0,7	40,4	26,8
Trastorns de control de l'impuls, no classificats a cap altre lloc 3123	1.186	0,7	40,4	26,7
Trastorns de l'estat d'ànim 00657	47.592	29,9	54,8	70,4
Trastorn distímic 3004	14.081	8,8	57,2	85,5
Trastorn depressiu major, episodi recurrent 2963	11.831	7,4	57,2	70,6
Trastorn depressiu major, episodi únic.Episodi únic o inesp.:psicosi depressiva,reactió maniacodepressiva 2962	8.473	5,3	53,5	60,9
Trastorns de la personalitat 00658	11.179	7,0	42,7	59,8
Trastorn personalitat inespecificat. Personalitat patològ.NOS, psicopàtic:estat constitucional 3019	4.056	2,5	41,3	55,3
Altres trastorns personalitat 3018	3.252	2,0	38,8	72,2
Trastorn de personalitat histriònic 3015	916	0,6	53,6	90,8
Esquizofrènia i altres trastorns psicòtics 00659	27.184	17,1	47,1	41,3
Esquizofrènia tipus paranoide. Esquizofrènia parafrènica 2953	10.230	6,4	45,7	32,2
Trastorn esquizoafectiu 2957	3.755	2,4	46,7	54,1
Psicosi inespecificada. Psicosi atípica, psicosi NOS 2989	3.367	2,1	42,5	44,5
Trastorns relacionats amb l'alcohol 00660	1.618	1,0	48,0	26,1
Altra i inespecifica dependència de l'alcohol. Alcoholisme crònic, dipsomania 3039	875	0,5	49,0	23,7
Abús d'alcohol, sense dependència. NOS: embriaguesa,ingestió excessiva alcohol,ròssec(alcohol),borratxera 3050	445	0,3	45,0	30,1

Categoria de diagnòstics del CCS (codi) i diagnòstic de la CIM-9-MC (codi)	CSMA			
	Pacients		Edat	Dones
	N	%	(anys) Mitjana	%
Trastorns relacionats amb altres drogues 00661	1.662	1,0	37,4	24,2
Dependència de cocaïna. Fulles de coca i derivats 3042	264	0,2	36,8	22,3
Dependència de tipus opioide. Heroïna, meperidina, metadona, morfina, opi, opiaci sintètic (similar a morfina) 3040	205	0,1	42,5	27,3
Dependència del cànem. Cànem, haixix, marihuana 3043	191	0,1	30,8	17,8
Trastorns psicòtics induïts per drogues 2921	147	0,1	34,1	8,2
Abús de cocaïna, sense dependència 3056	130	0,1	36,7	20,8
Cribratge i antecedents personals de codis de trastorns mentals o abús de drogues 00663	8.264	5,2	46,5	60,8
Observació per a afecció mental sospitada V710	6.767	4,2	46,7	61,1
Miscelània de trastorns 00670	4.040	2,5	44,1	69,3
Altres i inespecificats trastorns del menjar 3075	1.088	0,7	36,0	91,0
Trastorn somatoforme 3008	609	0,4	51,4	62,2
Trastorns dissociatius, de conversió i facticis 3001	466	0,3	48,6	79,6
Anorèxia nerviosa 3071	339	0,2	31,4	92,6
Hipocondria. Trastorn somatoforme atípic 3007	332	0,2	46,0	50,3
Desordres específics del son d'origen no orgànic 3074	308	0,2	52,8	52,6
Codis residuals, no classificats 00259	1.451	0,9	45,0	56,2
Diagnòstic desconegut o erroni	4.625	2,9	49,9	63,2
Total	159.309	100,0	48,5	60,1

TAULA 45 Procedència dels pacients atesos per primera vegada als centres ambulatoris de salut mental infantil i juvenil (CSMIJ) i d'adults (CSMA). Anys 2011 i 2012.

Procedència (primeres visites)	CSMIJ		CSMA	
	2011	2012	2011	2012
Domicili o residència social	6.594	6.996	13.807	17.012
Hospital d'aguts o psiquiàtric	1.176	791	2.338	2.711
Centre Sociosanitari	1.239	1.169	142	151
Centre ambulatori de salut mental	1.259	460	2.751	1.570
Centre d'atenció primària	10.690	13.702	33.927	31.546
Hospitalització domiciliària	5	1	2	4
Consulta externa del mateix hospital	182	275	281	256
Desconegut o erroni	29	16	61	35
Total	21.174	23.410	53.309	53.285

TAULA 46 Circumstància d'admissió dels pacients atesos per primera vegada als centres ambulatoris de salut mental infantil i juvenil (CSMIJ) i d'adults (CSMA). Anys 2011 i 2012

Circumstància d'admissió (primeres visites)	CSMIJ				CSMA			
	2011		2012		2011		2012	
	N	Edat (anys) Mitjana	N	Edat (anys) Mitjana	N	Edat (anys) Mitjana	N	Edat (anys) Mitjana
Urgent	2.070	11,3	1.984	11,5	2.278	45,1	51.029	45,9
Programada	19.103	10,7	21.426	10,8	50.983	45,6	1	34,0
Desconegut	1	13,0	1.984	11,5	48	46,5	2.255	45,2
Total	21.174	10,8	25.394	10,9	53.309	45,6	53.285	45,9

TAULA 47 Circumstància d'alta dels pacients atesos als centres ambulatoris de salut mental infantil i juvenil (CSMIJ) i d'adults (CSMA). Anys 2011 i 2012.

Circumstància d'alta	CSMIJ		CSMA	
	2011	2012	2011	2012
Domicili (alta clínica)	9.968	5.736	25.184	14.327
Hospital d'aguts o psiquiàtric, o centre de salut mental	469	231	700	287
Centre o servei sociosanitari	107	71	101	75
Residència social	12	13	55	19
Alta voluntària	545	219	1.285	364
Defunció	3	1	257	119
Evasió o alta administrativa	2.963	2.254	4.881	3.825
Total	14.067	8.525	32.463	19.016

TAULA 48 Nombre de pacients amb trastorn mental greu (TMG) atesos en centres ambulatoris de salut mental infantil i juvenil (CSMIJ), mitjana d'edat i percentatge de dones, segons el diagnòstic principal. Any 2012.

Diagnòstic principal(codi de la CIM-9-MC)	Centres infantils i juvenils		
	Pacients	Mitjana d'edat	Dones (%)
Transtorns autístics (299.0)	989	10,2	15,6
Transtorns desintegratius de la infància (299.1)	18	12,8	33,3
Altres trastorns generalitzats del desenvolupament (299.8)	2.384	11,1	14,1
Transtorn mixt del desenvolupament (315.5)	1.545	10,3	22,1
Transtorns Esquizofrènics (295)	202	20,7	27,7
Transtorns afectius greus (296, 5è dígit 3 o 4)	241	15,0	48,1
Transtorns delirants (297)	57	16,2	17,5
Transtorn límit de la personalitat (301.83)	291	15,8	59,8
Transtorn antisocial de la personalitat (301.7)	197	14,7	12,7
Total	5.924	11,7	20,6

TAULA 49 Nombre i percentatge de pacients amb trastorn mental greu (TMG) atesos en centres ambulatoris de salut mental infantil i juvenil (CSMIJ) i mitjana d'edat, segons la regió sanitària del centre. Any 2012.

Regió sanitària del centre	Pacients amb TMG		
	N	Edat (anys) Mitjana	% ¹
RS de Lleida	247	11,0	7,6
RS Camp de Tarragona	448	11,3	10,6
RS Terres de l'Ebre	82	12,2	6,1
RS de Girona	475	11,5	8,6
RS de Catalunya Central	566	11,0	9,7
RS Alt Pirineus i Aran	32	10,9	6,5
RS de Barcelona	4.074	11,8	11,1
Total	5.924	11,7	10,3

¹ Percentatge de pacients amb criteri TMG sobre el total de pacients atesos

TAULA 50 Evolució del nombre i percentatge de pacients amb trastorn mental greu (TMG) atesos en centres ambulatoris de salut mental infantil i juvenil (CSMIJ), de la mitjana d'edat i del percentatge de dones. Anys 2008-2012.

Any	Pacients amb TMG			
	N	Edat (anys) Mitjana	Dones (%)	% ¹
2008	3.450	12,5	24,6	7,2
2009	4.114	12,5	24,2	8,4
2010	4.857	11,9	21,6	8,9
2011	5.016	11,7	21,0	9,3
2012	5.925	11,7	20,6	10,3

¹ Percentatge de pacients amb criteri TMG sobre el total de pacients atesos

TAULA 51 Nombre de pacients amb trastorn mental sever (TMS) atesos en centres ambulatoris de salut mental d'adults (CSMA), mitjana d'edat i percentatge de dones, segons el diagnòstic principal. Any 2012.

Diagnòstic principal (codi de la CIM-9-MC)	Pacients amb TMS		
	N	Edat (anys) Mitjana	Dones %
Trastorns esquizofrènics (295)	19.780	46,2	37,7
Depressió major recurrent (296.3)	11.834	57,2	70,6
Trastorn bipolar maniac (296.4)	3.017	48,8	52,1
Trastorn bipolar depressiu (296.5)	1.550	53,9	61,7
Trastorn bipolar mixt (296.6)	1.487	51,7	61,9
Paranoia (297.1)	2.466	59,2	59,4
Agorafòbia amb crisi d'angoixa (300.21)	2.810	42,5	67,9
Trastorn obsessivocompulsiu (300.3)	3.302	43,1	48,0
Trastorn límit de la personalitat (3001.22)	2.662	38,1	77,6
Personalitat esquizotípica (301.83)	351	43,0	28,5
Total	49.259	49,2	53,6

TAULA 52 Nombre i percentatge de pacients amb trastorn mental sever (TMS) atesos en centres ambulatoris de salut mental d'adults (CSMA) i mitjana d'edat, segons la regió sanitària del centre. Any 2012.

Regió sanitària del centre	Pacients amb TMS		
	N	Edat (anys) Mitjana	% ¹
RS de Lleida	1.519	50,6	16,0
RS Camp de Tarragona	3.405	46,6	30,1
RS Terres de l'Ebre	1.116	50,6	27,3
RS de Girona	4.710	50,1	29,5
RS de Catalunya Central	3.859	50,2	27,8
RS Alt Pirineus i Aran	256	52,1	19,2
RS de Barcelona	34.394	49,1	33,3
Total	49.259	49,2	30,9

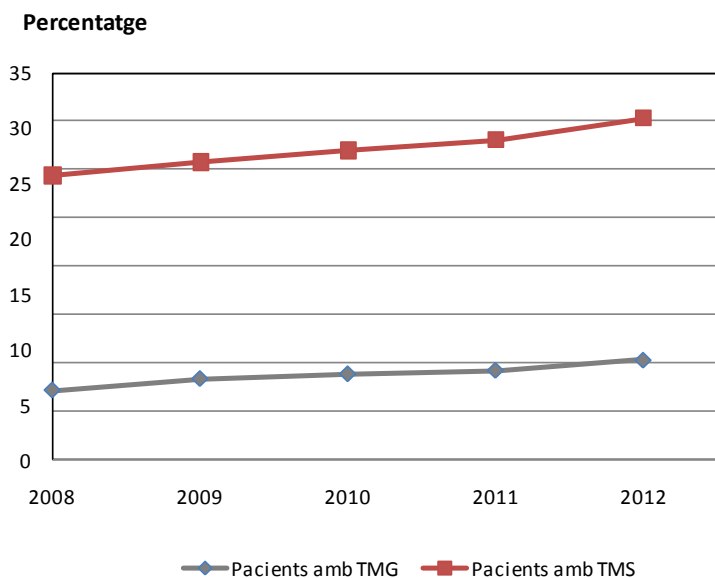
¹ Percentatge de pacients amb criteri TMS sobre el total de pacients atesos

TAULA 53 Evolució del nombre i percentatge de pacients amb trastorn mental sever (TMS) atesos en centres ambulatoris de salut mental d'adults (CSMA), de la mitjana d'edat i del percentatge de dones. Anys 2008-2012.

Any	Pacients amb TMS			
	N	Edat (anys) Mitjana	Dones (%)	% ¹
2008	41.439	48,0	53,9	25,7
2009	44.254	48,0	54,0	26,9
2010	48.406	48,4	53,8	28,0
2011	48.039	48,8	53,7	28,9
2012	49.259	49,2	53,6	30,9

¹ Percentatge de pacients amb criteri TMS sobre el total de pacients atesos

FIGURA 19 Evolució anual del percentatge dels pacients atesos en centres ambulatoris de salut mental infantils i juvenils, amb TMG. Anys 2008 –2012.



ATENCIÓ SÒCIOSANITÀRIA

REGISTRE DEL CONJUNT MÍNIM BÀSIC DE DADES DELS RECURSOS SOCIOSANITARIS (CMBD-RSS)

El registre del CMBD-RSS recull les dades de l'activitat assistencial dels recursos socio-sanitaris contractats pel CatSalut.

En aquest informe es consideren **recursos** totes les unitats o equips assistencials que porten a terme activitat considerada socio-sanitària (*ANNEX 6*). Els recursos es classifiquen en els grups següents:

Recursos d'hospitalització

Els pacients atesos en aquest tipus de recurs reben atenció socio-sanitària en règim d'internament. Segons les característiques clíniques dels malalts, l'atenció es presta a les unitats següents:

- **Unitats de llarga durada:** donen atenció continuada a persones amb malalties o processos crònics amb diferents nivells de dependència i diversos graus de complexitat clínica que no poden ser ateses al seu domicili. Tenen com a objectiu aconseguir el màxim confort i autonomia possibles, depenent de la situació del malalt, mitjançant les cures necessàries, la profilaxi de complicacions, el tractament rehabilitador en un sentit ampli, pal·liatiu si cal, i el suport psicosocial que també inclou la família del pacient.
- **Unitats de mitja estada de convalsència:** donen atenció a persones amb malalties que es troben en fase de recuperació d'un procés agut (mèdic, quirúrgic o traumatològic), amb pèrdua d'autonomia potencialment recuperable. Tenen com a objectiu restablir les funcions o estabilitzar la situació basal de dependència mitjançant la reeducació de les activitats de la vida diària i l'adaptació als canvis que la malaltia comporta, per tal de permetre el retorn al domicili.
- **Unitats de cures pal·liatives:** donen atenció a malalts en situació terminal avançada que necessiten control de símptomes o tractaments continuats en règim d'hospitalització i atenció psicològica. Tenen com a objectiu proporcionar la millor qualitat de vida mitjançant un tractament pal·liatiu i de confort.
- **Unitats de mitjana estada polivalent:** es troben en zones rurals o amb baixa densitat de població, i s'hi poden atendre indistintament pacients convalsents o tributaris de cures pal·liatives. Des de l'any 2008, i per tal de fer una anàlisi més acurada del tipus de pacient atès, les valoracions rebudes dels recursos de mitjana estada polivalent es distribueixen no segons la tipologia contractual sinó pel tipus de malalt atès, segons indicacions de cada UP en els episodis generats. Així, aquesta informació queda distribuïda segons el malalt sigui convalsent o estigui rebent una atenció pal·liativa. És per això que es poden apreciar algunes diferències en el nombre d'episodis informats a les taules comparatives amb anys anteriors.
- **Unitats funcionals interdisciplinàries socio-sanitàries (UFISS):** són equips multidisciplinaris especialitzats en el camp de la geriatria o de les cures pal·liatives, que donen suport a altres professionals en l'atenció de malalts complexos que presenten pluripatologia i estan ingressats en hospitals d'aguts. Tenen com a objectiu millorar l'atenció d'aquests malalts abordant-la des d'un punt de vista integral.

Recursos d'atenció domiciliària

Els malalts atesos en aquest tipus de recurs reben atenció sanitària al seu lloc de residència mitjançant:

- **Programa d'atenció domiciliària. Equips de suport (PADES):** són equips especialitzats que donen suport a l'atenció primària en l'assistència a persones grans malaltes, malalts crònics i malalts terminals, especialment en les situacions més complexes.
- **Equips de teràpia d'observació directa ambulatoria (ETODA):** són equips destinats a supervisar l'administració de fàrmacs per a la tuberculosi en pacients que, atesa la problemàtica social que presenten, no farien bé el tractament.

Recursos d'atenció ambulatoria

Els malalts atesos en aquest tipus de recurs reben atenció socio sanitària sense internament mitjançant:

- **Hospitals de dia:** donen atenció continuada a persones amb malalties o processos crònics amb diferents nivells de dependència i diversos graus de complexitat clínica. Tenen com a objectiu aconseguir la màxima autonomia possible mitjançant cures i tractament rehabilitador o pal·liatiu que permeti als pacients continuar vivint al seu domicili.

Valoració: recollida transversal periòdica de les modificacions clíniques i funcionals del pacient durant l'episodi d'atenció. En el cas de les UFISS i de les unitats de cures pal·liatives, atès que les estades són curtes, hi ha una sola valoració que correspon a la informació agregada recollida en el moment de l'alta.

Episodi: atenció a un pacient, per una mateixa causa, en una mateixa unitat o per part d'un mateix equip assistencial, que es reflecteix en l'agregació de diferents valoracions recollides durant un any.

En el cas del CMBD-RSS, la **unitat de recollida d'informació** del registre és la **valoració** del pacient. Això no obstant, l'anàlisi que es presenta en aquest informe correspon als **episodis** assistencials.

Les unitats notificadores envien cada sis mesos al registre del CMBD-RSS les dades corresponents a la seva activitat.

Un cop rebudes, les dades es validen i, posteriorment, les unitats notificadores reben informes de la seva activitat, comparada amb el conjunt d'unitats de les mateixes característiques.

Les característiques pròpies de cadascun dels recursos socio sanitàries determinen que, a més a més de les variables comunes a tots els registres del CMBD, en el cas dels recursos de convalsència i llarga durada es recullin 127 variables específiques*:

- motiu de valoració (1)
- data de valoració (1)
- variables relacionades amb els patrons cognitius (4)
- variables relacionades amb els patrons de comunicació (1)
- variables relacionades amb l'estat d'ànim i els patrons de comportament (21)
- variables relacionades amb el funcionament físic i problemes estructurals (18)
- variables relacionades amb la continència (7)
- variables relacionades amb diagnòstics de malaltia (8)
- variables relacionades amb problemes de salut (7)
- variables relacionades amb la nutrició (5)
- variables relacionades amb l'estat de la pell (19)
- variables relacionades amb l'estat de vigília diürna (3)
- variables relacionades amb l'administració de fàrmacs (1)

- variables relacionades amb tractaments i procediments especials (9)
- variables relacionades amb teràpies (19)
- variables complementàries relacionades amb les teràpies (3)

* Entre parèntesis es mostra el nombre de variables de cada capítol.

Les característiques clíniques i funcionals dels malalts atesos en aquests recursos comporten que durant el període d'internament el seu estat pugui experimentar diferents canvis. És per això que, durant un mateix episodi assistencial, el registre recull mitjançant les variables específiques diferents talls d'informació relacionada amb les modificacions de l'estat del malalt. Les variables 'motiu' i 'data de valoració' reflecteixen la causa i el moment dels canvis. Les 125 variables restants permeten classificar els malalts en diferents graus de complexitat, segons la classificació Resource Utilization Groups, 3a versió (RUG-III).

El sistema de classificació RUG-III és un sistema de classificació de pacients que mesura la complexitat dels pacients en base a les càrregues de treball que comporten, de personal d'atenció directa. A través de les característiques clíniques i funcionals dels pacients s'estima la dedicació en temps per pacient de personal d'infermeria i de terapeutes (fisioterapeutes, terapeutes ocupacionals i logopedes). La càrrega de treball del personal mèdic hi queda mínimament reflectit ja que no és una disciplina tant representativa en aquests perfils de pacients. Aquest sistema de classificació permet agrupar els pacients en 44 grups iso-cost, que alhora també s'agrupen en set categories majors. L'agrupació es pot calcular en diferents moments de l'episodi assistencial, però en aquest informe es presenta la distribució dels pacients en el moment de l'ingrés per descriure el perfil dels pacients en entrar a la xarxa socio sanitària.

ACTIVITAT D'ATENCIÓ EN RECURSOS SOCIO SANITARIS

L'anàlisi descriptiva del registre del CMBD-RSS que es presenta en aquest informe es refereix a l'activitat que ha generat cada recurs socio sanitari durant l'any 2012. La informació es presenta per al conjunt de recursos i també de manera individualitzada per línia de servei.

Per raó de les característiques dels pacients atesos en els diferents recursos assistencials, tant pel que fa a l'estat funcional com a l'objectiu terapèutic, les dades s'analitzen per separat.

Pel que fa a l'any 2012, els **episodis** que s'analitzen en aquest informe tenen una de les característiques següents:

- Comencen i acaben durant l'any 2012.
 - Comencen en anys anteriors i acaben durant l'any 2012.
 - Comencen en anys anteriors o durant l'any 2012, però no acaben el 31 de desembre de l'any 2012.
- L'**edat** es calcula a partir de la data de naixement i la data final de l'any d'estudi.
 - El càlcul de l'**estada mitjana** es fa a partir de la data de final d'assistència i la data d'ingrés del pacient.
 - **S'han exclòs** de les anàlisis dels indicadors relacionats amb edat i sexe els **episodis** que han estat considerats **invàlids** pel programa de validació per a aquestes variables.
 - A partir d'algunes variables de la classificació RUG-III, s'han construït l'índex d'activitats de la vida diària (AVD) i l'índex de valoració cognitiva (CPS):

L'**índex AVD** mesura la capacitat per portar a terme les activitats bàsiques de la vida diària, com ara la mobilitat al llit, la deambulació, l'alimentació, la higiene personal, vestir-se, la micció i defecació, etc. Els valors d'aquest índex oscil·len entre 4 i 18; 4 és el que correspon als malalts més vàlids i 18 als més dependents.

L'**índex CPS** mesura el grau de deteriorament cognitiu. Per al càlcul d'aquest índex s'utilitza informació sobre l'estat de coma, la memòria (recent i antiga), l'orientació en el temps i l'espai, la capacitat per prendre decisions, la capacitat per fer-se entendre, etc. Els valors d'aquest índex oscil·len entre 0 i 6; 0 és el que correspon als malalts amb menys deteriorament cognitiu i 6 als que estan en estat de coma o semicoma.

Aquests dos índexs es poden calcular en diferents moments de l'episodi assistencial. En aquest informe es presenta la informació en el moment del 'ingrés per descriure l'estat en què es troben aquests malalts en entrar a la xarxa socio sanitària.

TAULA 54 Cobertura del registre del CMBD-RSS per tipus de recurs. Any 2012

Tipus de recurs socio sanitari	2012		
	Recursos existents	Recursos que notifiquen	Cobertura (%)
Hospitalització	156	152	97,4
Centres	94	92	97,9
UFISS	62	60	96,8
Total atenció domiciliària	79	69	87,3
PADES	73	63	86,3
ETODA	6	6	100,0
Atenció ambulatoria	71	70	98,6
Hospital de dia	71	70	98,6
Total	306	291	95,1

TAULA 55 Indicadors dels episodis atesos en la xarxa d'atenció socio sanitària per tipus de recurs. Any 2012.

Tipus de recurs	Total episodis			Episodis finalitzats l'any 2012				
	N	Edat (anys) Mitjana	Dones %	N	%	Estada (dies) Mitjana	Defuncions %	Mediana
Hospitalització								
Unitats de llarga durada	15.310	79,4	58,8	10.243	66,9	175,1	25,6	62,0
Unitats de convalsència	26.206	80,0	59,9	22.058	84,2	41,4	8,7	35,0
Unitats de cures pal·liatives	8.446	75,3	42,9	8.446	100,0	16,7	72,4	10,0
UFISS	29.007	78,1	53,2	29.007	100,0	11,1	8,7	6,0
Atenció domiciliària								
PADES	14.839	77,1	48,5	12.174	82,0	81,4	33,9	29,0
ETODA	202	33,4	35,1	125	61,9	201,2	0,8	184,0
Atenció ambulatoria								
Hospital de dia	7.280	72,5	59,7	4.852	66,6	232,1	1,2	136,0
Total¹	101.290	77,9	54,7	86.905	85,8	61,1	20,0	18

¹ El 97,7% de tots els episodis estan finançats pel CatSalut.

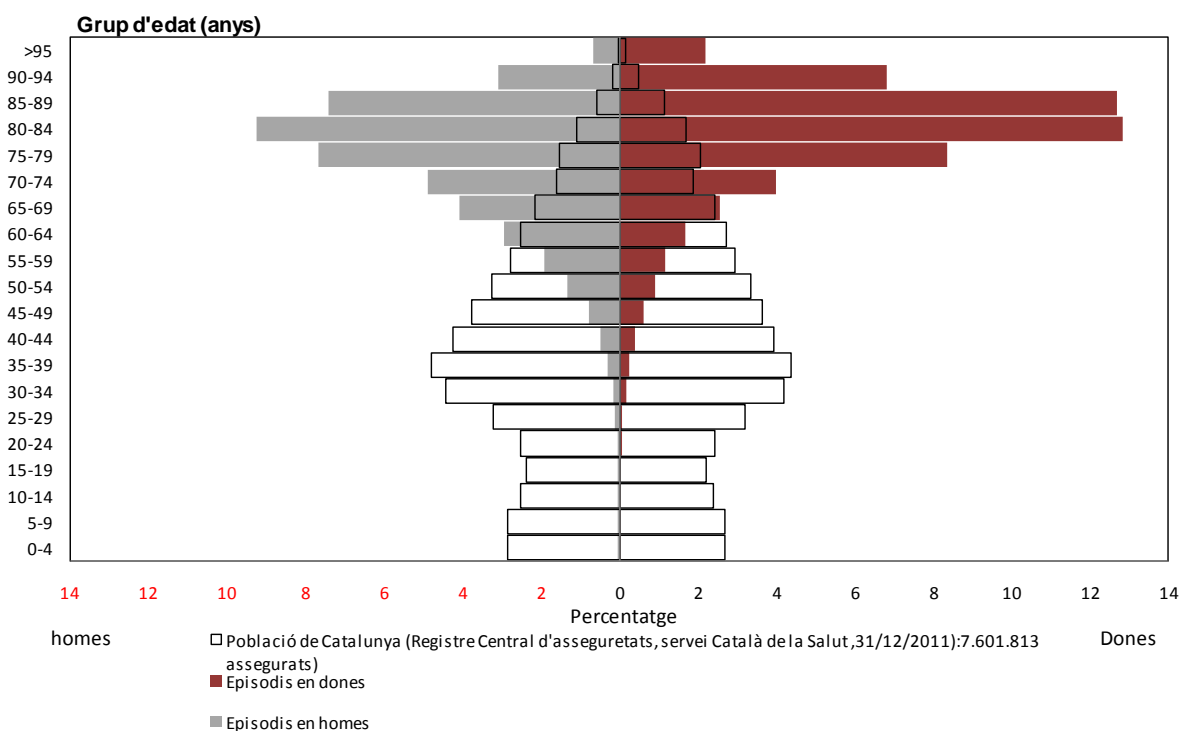
Notes:

L'activitat de les unitats de mitjana estada polivalent es recull segons el tipus d'usuari atès, i la informació dels episodis i les altes corresponents a aquestes unitats es distribueixen entre les de convalsència i cures pal·liatives.

En el cas de les unitats de cures pal·liatives i UFISS, el registre del CMBD-RSS recull les dades de l'episodi assistencial quan es produeix l'alta.

En l'activitat de l'hospital de dia no s'inclou l'activitat de l'hospital de dia avaluador.

FIGURA 21 Episodis d'atenció socio sanitària dels pacients residents a Catalunya i població de Catalunya, per sexe i grup d'edat. Any 2012.



TAULA 56 Distribució dels episodis d'atenció socio sanitària, per sexe, grup d'edat i residència, i taxa d'utilització de recursos dels residents a Catalunya. Any 2012.

Grup d'edat (anys)	Nombre d'episodis					Taxa d'utilització de recursos dels residents a Catalunya		
	Residència a Catalunya		Residència desconeguda o fora de Catalunya		Total	Homes	Dones	Total
	Homes	Dones	Homes	Dones				
0-4	12	12	0	0	24	0,1	0,1	0,1
5-9	10	10	0	0	20	0,0	0,0	0,0
10-14	23	9	0	0	32	0,1	0,0	0,1
15-19	31	20	0	0	51	0,2	0,1	0,1
20-24	47	43	1	0	90	0,2	0,2	0,2
25-29	93	42	0	0	135	0,4	0,2	0,3
30-34	141	117	0	0	258	0,4	0,4	0,4
35-39	235	181	0	0	416	0,6	0,5	0,6
40-44	371	279	0	0	650	1,1	0,9	1,0
45-49	574	460	1	1	1.034	2,0	1,7	1,8
50-54	1.000	681	0	0	1.681	4,0	2,7	3,4
55-59	1.390	812	1	2	2.202	6,5	3,7	5,1
60-64	2.072	1.257	3	1	3.329	10,8	6,1	8,3
65-69	2.917	1.849	0	0	4.766	17,7	10,1	13,7
70-74	3.423	2.913	6	2	6.336	28,0	20,4	23,9
75-79	5.469	6.103	3	3	11.572	46,4	38,8	42,1
80-84	6.574	9.300	4	16	15.874	79,7	71,9	75,0
85-89	5.252	9.153	10	8	14.405	119,9	106,2	110,8
90-94	2.190	4.981	1	8	7.171	161,2	137,8	144,2
>94	483	1.668	1	1	2.151	163,0	153,3	155,4
Total	32.307	39.890	31	42	72.270	8,6	10,4	9,5

Nota:

Taxa d'utilització de recursos: nombre d'episodis atesos en qualsevol tipus de recurs socio sanitari per 1.000habitants

Font: Població de Catalunya. Registre central d'assegurats (RCA). Servei Català de la Salut (31/12/2011)

Episodis nuls*	13
% sobre el total	0,02
Total d'episodis	72.283

* Episodis amb una de les variables següents invàlida: sexe i edat.

TAULA 57 Nombre i percentatge d'episodis d'atenció socio sanitària dels residents a cada regió sanitària en funció de la regió sanitària del recurs. Any 2012.

Regió sanitària del recurs	Regió sanitària de residència							Altres residències				
	Lleida	Camp de Tarragona	Terres de l'Ebre	Girona	Catalunya Central	Alt Pirineu i Aran	Barcelona	Catalunya inespecífics	Estat espanyol	Estranger	Desconeguda	Total
Lleida	96,9	0,0	0,0	0,0	0,1	2,2	0,0	0,0	36,4	5,9	0,0	4,6
	3.240	3	0	3	5	20	4	0	20	1	0	3.296
Camp de Tarragona	0,3	97,1	1,1	0,1	0,1	0,0	0,2	22,2	5,5	11,8	100,0	8,6
	9	6.094	24	5	12	0	71	10	3	2	1	6.231
Terres de l'Ebre	0,0	1,0	98,2	0,0	0,0	0,0	0,0	0,0	0,0	0,0	0,0	3,2
	1	65	2.244	0	2	0	8	0	0	0	0	2.320
Girona	0,0	0,0	0,0	95,7	0,2	0,1	0,2	0,0	9,1	41,2	0,0	9,0
	0	2	0	6.433	18	1	74	0	5	7	0	6.540
Catalunya Central	1,3	0,1	0,1	1,2	98,0	0,4	0,3	66,7	0,0	5,9	0,0	11,5
	51	5	2	80	8.050	4	128	30	0	1	0	8.345
Alt Pirineu i Aran	0,0	0,0	0,0	0,0	0,0	95,3	0,1	2,2	0,0	0,0	0,0	1,3
	1	2	0	3	0	878	25	1	0	0	0	910
Barcelona	1,4	1,6	0,7	2,9	1,6	2,0	99,3	8,9	49,1	35,3	0,0	61,8
	47	103	15	197	131	18	44.093	4	27	6	0	44.641
Total	100,0	100,0	100,0	100,0	100,0	100,0	100,0	100,0	100,0	100,0	100,0	100,0
	3.349	6.274	2.285	6.721	8.218	921	44.403	45	55	17	1	72.283

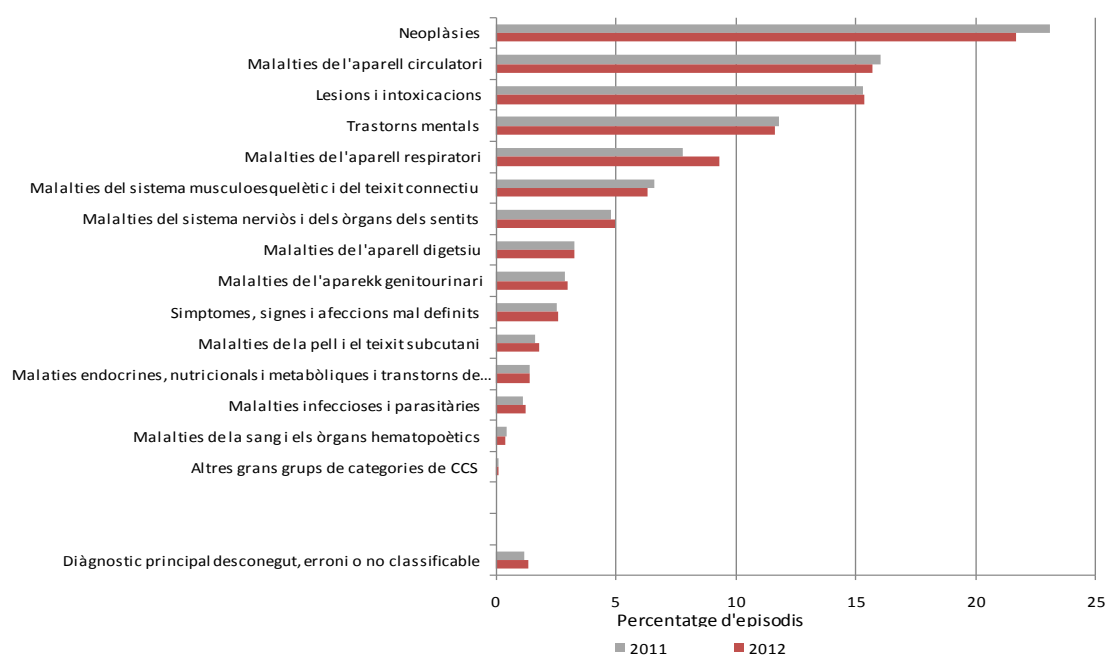
Residents a Catalunya	72.216	99,91%
Residents a l'Estat espanyol	55	0,08%
Residents a l'estranger	17	0,02%
Residència desconeguda	1	0,00%
Total episodis	72.283	100,00%

TAULA 58 Nombre i percentatge d'episodis d'atenció socio sanitària de pacients residents a la RS Barcelona, en funció del territori de residència del pacient i de la RS o territori del recurs. Any 2012.

Regió sanitària i àmbit territorial del centre	Àmbit territorial de residència			
	Barcelona Sud	Barcelona Nord	Barcelona Ciutat	Total
Lleida	0,0	0,0	0,0	0,0
	1	0	3	4
Camp de Tarragona	0,2	0,1	0,2	0,2
	27	13	31	71
Terres de l'Ebre	0,0	0,0	0,0	0,0
	2	3	3	8
Girona	0,1	0,2	0,2	0,2
	10	28	36	74
Catalunya Central	0,4	0,2	0,3	0,3
	46	35	47	128
Alt Pirineu i Aran	0,0	0,0	0,1	0,1
	3	4	18	25
AT Barcelona Sud	96,3	0,4	4,9	29,8
	12.330	54	828	13.217
AT Barcelona Nord	0,4	59,0	0,8	31,3
	46	13.697	140	13.883
AT Barcelona Ciutat	2,6	5,4	93,5	38,3
	339	792	15.862	16.993
Total	100,0	100,0	100,0	100,0
	12.804	14.626	16.968	44.403

Nota :
L'anàlisi de l'activitat dels hospitals de la Regió Sanitària Barcelona s'ha fet dividida en tres territoris : els àmbits territorials de la RS Barcelona

FIGURA 22 Distribució dels episodis d'atenció socio sanitària segons els grans grups de classificació CCS del diagnòstic principal. Anys 2011 i 2012.



TAULA 59 Episodis atesos en unitats de llarga durada, mitjana d'edat, estada mitjana i mediana, percentatge de dones i de defuncions, per categories diagnòstiques del CCS. Any 2012

Categories diagnòstiques	Total episodis			Episodis finalitzats l'any 2012				
	N	Edat	Dones %	N	%	Estada		Defuncions %
		(anys)				Mitjana	Mediana	
Deliri, demència i altres trastorns cognitius i amnèsics 00653	2.821	83,5	65,3	1.793	63,6	260,1	70,0	26,2
Malaltia cerebrovascular aguda 00109	1.339	78,3	56,8	842	62,9	221,4	90,0	27,8
Fractura de coll de fèmur (maluc) 00226	900	84,4	77,6	595	66,1	122,1	73,0	14,3
Admissió administrativa/social 00255	785	83,4	67,0	630	80,3	52,7	33,0	5,9
Úlcera crònica de pell 00199	481	80,0	61,3	300	62,4	178,8	80,5	34,0
Insuficiència cardíaca congestiva, no hipertensiva 00108	440	84,1	63,2	317	72,0	103,9	42,0	34,7
Altres diagnòstics	8.420	76,2	54,3	5.704	67,7	166,2	72,6	27,8
Diagnòstic principal desconegut o erroni	124	79,6	61,9	62	50,0	100,3	33,0	27,4
Total	15.310	79,4	58,8	10.243	66,9	175,1	62,0	25,6

Nota:

Aquesta anàlisi inclou l'activitat de les unitats de sida

TAULA 60 Episodis atesos en unitats de convalsència, mitjana d'edat, estada mitjana i mediana, percentatge de dones i de defuncions, per categories diagnòstiques del CCS. Any 2012.

Categories diagnòstiques	Total episodis			Episodis finalitzats l'any 2012				
	N	Edat	Dones %	N	%	Estada		Defuncions %
		(anys)				Mitjana	Mediana	
Fractura de coll de fèmur (maluc) 00226	3.580	83,9	75,8	2.938	82,1	46,2	42,0	3,0
Malaltia cerebrovascular aguda 00109	2.412	78,5	52,7	1.990	82,5	48,1	43,0	8,0
Deliri, demència i altres trastorns cognitius i amnèsics 00653	1.722	82,4	58,9	1.487	86,4	50,7	40,0	10,0
Osteoartritis 00203	1.258	75,3	76,8	1.069	85,0	32,0	30,0	0,0
Insuficiència cardíaca congestiva, no hipertensiva 00108	1.255	83,6	64,5	1.077	85,8	30,3	22,0	15,0
Altres malalties de teixit connectiu 00211	864	78,1	58,9	690	79,9	46,7	42,0	4,0
Altres diagnòstics	14.819	79,2	55,9	12.557	84,7	39,9	32,5	10,2
Diagnòstic principal desconegut o erroni	296	78,6	49,0	250	84,5	28,9	17,0	16,0
Total	26.206	80,0	59,9	22.058	84,2	41,4	35,0	8,7

Nota:

Aquesta anàlisi inclou les dades dels pacients de tipologia convalscent atesos als recursos de convalsència, mitjana estada psicogeriatrica i mitjana estada polivalent.

TAULA 61 Episodis atesos en unitats de cures pal·liatives, mitjana d'edat, estada mitjana i mediana, percentatge de dones i de defuncions, per categories diagnòstiques del CCS. Any 2012.

Categoria de diagnòstics del CCS	Episodis finalitzats l'any 2012					
	N	Edat (anys)	Dones %	Estada (dies)		Defuncions %
		Mitjana		Mitjana	Mediana	
Neoplàsia maligna de bronquis i pulmó 00019	1.113	70,6	18,3	16,3	10,0	73,6
Neoplàsia maligna de còlon 00014	541	75,2	45,1	16,2	10,0	73,9
Neoplàsies malignes secundàries 00042	362	70,9	40,6	17,6	11,0	70,2
Neoplàsia maligna de mama 00024	305	68,4	99,7	22,4	12,0	62,3
Neoplàsia maligna de pàncrees 00017	300	72,4	50,7	14,4	10,0	79,7
Neoplàsia maligna de recte i anus 00015	284	74,9	35,9	19,9	11,5	70,1
Altres diagnòstics	5.445	77,1	44,7	16,5	10,0	72,3
Diagnòstic desconegut o erroni	96	74,7	36,5	12,0	6,0	80,2
Total	8.446	75,3	42,9	16,7	10,0	72,4

Nota:

Aquesta anàlisi inclou les dades dels usuaris de tipologia pal·liativa atesos als recursos de cures pal·liatives i mitja estada polivalent. En el cas de les unitats de cures pal·liatives, el registre del CMBD-RSS recull les dades de l'episodi assistencial quan es produeix l'alta.

TAULA 62 Episodis atesos en UFISS, mitjana d'edat, estada mitjana i mediana, percentatge de dones i de defuncions, per categories diagnòstiques segons la classificació del CCS. Any 2012.

Categoria de diagnòstics del CCS	Episodis finalitzats l'any 2012					
	N	Edat (anys)	Dones %	Estada (dies)		Defuncions %
		Mitjana		Mitjana	Mediana	
Fractura de coll de fèmur (maluc) 00226	3.572	84,2	75,1	8,5	7,0	2,7
Malaltia cerebrovascular aguda 00109	2.010	79,5	54,2	8,4	6,0	7,3
Insuficiència cardíaca congestiva, no hipertensiva 00108	1.475	83,3	59,1	14,9	6,0	11,3
Neoplàsia maligna de bronquis i pulmó 00019	1.217	68,8	17,3	12,8	4,0	18,7
Malaltia pulmonar obstructiva crònica i bronquièctasi 00127	1.108	78,6	21,3	9,6	6,0	7,0
Pneumònia (excloent-ne per tuberculosi i MTS) 00122	900	80,7	43,1	10,8	6,0	11,4
Altres diagnòstics	18.629	76,9	53,2	11,5	5,8	9,0
Diagnòstic desconegut o erroni	96	74,2	48,0	11,9	7,0	26,0
Total	29.007	78,1	53,2	11,1	6,0	8,7

Nota:

En el cas de les unitats UFISS el registre del CMBD-RSS recull les dades de l'episodi assistencial quan es produeix l'alta.

TAULA 63 Episodis atesos pels PADES i ETODA, mitjana d'edat, estada mitjana i mediana, percentatge de dones i de defuncions, per categories diagnòstiques del CCS. Any 2012.

Categoria de diagnòstics del CCS	Total episodis			Episodis finalitzats l'any 2012				
	N	Edat	Dones %	N	%	Estada		Defuncions %
		(anys) Mitjana				Mitjana	Mediana	
PADES								
Neoplàsia maligna de bronquis i pulmó 00019	1.518	71,0	19,5	1.259	82,9	73,3	35,0	40,7
Deliri, demència i altres trastorns cognitius i amnèsics 00653	1.365	85,7	65,8	1.117	81,8	85,9	22,0	31,3
Neoplàsia maligna de còlon 00014	738	76,4	44,0	597	80,9	75,6	35,0	41,4
Insuficiència cardíaca congestiva, no hipertensiva 00108	635	85,7	59,8	514	80,9	78,4	22,0	27,6
Malaltia pulmonar obstructiva crònica i bronquièctasi 00127	617	79,6	26,3	506	82,0	137,0	25,0	19,6
Neoplàsia maligna de mama 00024	542	72,7	99,1	431	79,5	95,0	40,0	39,9
Altres diagnòstics	9.042	76,2	48,8	7.506	83,0	79,0	33,1	31,9
Diagnòstic principal desconegut o erroni	382	79,3	46,9	244	63,9	53,7	20,0	36,1
Total	14.839	77,1	48,5	12.174	82,0	81,4	29,0	33,9
ETODA								
Tuberculosi 00001	172	34,7	34,9	102	59,3	215,1	188,0	1,0
Altres diagnòstics	28	24,3	35,7	22	78,6	145,0	154,0	0,0
Total	200	33,4	35,1	125	61,9	201,2	184,0	0,8

TAULA 64 Episodis atesos en hospital de dia, mitjana d'edat, estada mitjana i mediana, percentatge de dones i de defuncions, per categories diagnòstiques dels CCS. Any 2012.

Categoria de diagnòstics del CCS	Total episodis			Episodis finalitzats l'any 2012				
	N	Edat	Dones %	N	%	Estada		Defuncions %
		(anys) Mitjana				Mitjana	Mediana	
Deliri, demència i altres trastorns cognitius i amnèsics 00653	2.594	78,6	63,3	1.628	62,8	288,6	168,0	0,8
Esclerosi múltiple 00080	686	51,4	60,6	467	68,1	293,8	174,0	1,9
Altres trastorns del sistema nerviós 00095	638	75,6	60,2	410	64,3	210,4	136,0	0,7
Malaltia cerebrovascular aguda 00109	515	69,7	42,3	349	67,8	209,6	128,0	1,1
Malaltia de Parkinson 00079	252	75,3	40,9	134	53,2	261,4	176,0	0,0
Altres diagnòstics	2.250	71,3	60,4	1.635	72,7	180,8	112,1	1,7
Diagnòstic principal desconegut o erroni	128	63,8	57,8	74	57,8	189,1	91,5	0,0
Total	7.280	72,5	59,7	4.852	66,6	232,1	136,0	1,2

TAULA 65 Episodis d'atenció socio sanitària, per tipus de recurs i Índex d'activitats de la vida diària (AVD). Any 2012.

Valor índex AVD	Convalescència		Llarga durada	
	Episodis		Episodis	
	N	%	N	%
Dependència baixa	5.763	22,0	3.732	24,4
4	3.750	14,3	2.560	16,7
5	97	0,4	95	0,6
6	1.379	5,3	758	5,0
7	537	2,0	319	2,1
Dependència moderada	12.877	49,1	6.015	39,3
8	1.738	6,6	808	5,3
9	1.079	4,1	549	3,6
10	2.002	7,6	856	5,6
11	2.501	9,5	767	5,0
12	1.914	7,3	882	5,8
13	2.015	7,7	1.115	7,3
14	1.628	6,2	1.038	6,8
Dependència severa	7.021	26,8	5.547	36,2
15	1.661	6,3	1.312	8,6
16	1.466	5,6	1.143	7,5
17	1.577	6,0	1.166	7,6
18	2.317	8,8	1.926	12,6
Índex AVD desconegut	545	2,1	16	0,1
Total	26.206	100,0	15.310	100,0

Notes:

Aquesta anàlisi inclou les dades dels usuaris de tipologia de convalescència atesos als recursos de convalescència, cures pal·liatives, mitjana estada polivalent i mitjana estada psicogeriatrica.

Índex AVD: mesura la capacitat per portar a terme les activitats bàsiques de la vida diària, com ara la mobilitat al llit, la deambulació, l'alimentació, la higiene personal, vestir-se, la micció i defecació, etc. Els valors oscil·len entre 4 (malalts més vàlids) i 18 (malalts més dependents).

TAULA 66 Episodis d'atenció socio sanitària per tipus de recurs i Índex de valoració cognitiva (CPS). Any 2012.

Valor índex CPS	Convalescència		Llarga durada	
	Episodis		Episodis	
	N	%	N	%
Deteriorament cognitiu baix	15.776	60,2	6.713	43,8
0	12.418	47,4	5.197	33,9
1	3.358	12,8	1.516	9,9
Deteriorament cognitiu moderat	6.463	24,7	4.765	31,1
2	2.882	11,0	1.823	11,9
3	2.921	11,1	2.296	15,0
4	660	2,5	646	4,2
Deteriorament cognitiu sever	3.427	13,1	3.832	25,0
5	2.110	8,1	1.880	12,3
6	1.317	5,0	1.952	12,7
Índex CPS desconegut	540	2,1	0,0	0,0
Total	26.206	100,0	15.310	100,0

Notes:

Aquesta anàlisi inclou les dades dels usuaris de tipologia de convalescència atesos als recursos de convalescència, mitjana estada polivalent i mitjana estada psicogeriatrica.

Índex CPS: mesura el grau de deteriorament cognitiu. Per al seu càlcul s'utilitza informació sobre l'estat de coma, la memòria (recent i antiga), l'orientació en el temps i l'espai, la capacitat per prendre decisions, per fer-se entendre, etc. Els valors oscil·len entre 0 (malalts amb menys deteriorament cognitiu) i 6 (malalts en coma o semi-coma).

TAULA 67 Episodis d'atenció socio sanitària per tipus de recurs i classificació del Resource Utilization Groups (RUG-III). Any 2012.

Classificació RUG-III	Convalescència		Larga estada	
	Episodis		Episodis	
	N	%	N	%
Rehabilitació especial	16.729	63,8	5.605	36,6
Cures àmplies	2.249	8,6	959	6,3
Cures especials	1.676	6,4	1.756	11,5
Complexitat Clínica	2.953	11,3	3.931	25,7
Deteriorament cognitiu	297	1,1	485	3,2
Problemes de comportament	82	0,3	109	0,7
Funcions físiques reduïdes	1.671	6,4	2.447	16,0
Tipologia RUG-III no vàlida	549	2,1	18	0,1
Total	26.206	100,0	15.310	100,0

ABREVIACIONS

AIS: Àmbit integral de salut

AT: Àmbit territorial

CatSalut: Servei Català de la Salut

CCS: Clinical Classifications Software de la US Agency for Healthcare Research and Quality

CIM-9-MC: Classificació internacional de malalties, 9a revisió. Modificació clínica

CIP: codi d'identificació personal

CMA: cirurgia major ambulatoria

CMBD-HA: Registre del conjunt mínim bàsic de dades dels hospitals d'aguts

CMBD-SMH: Registre del conjunt mínim bàsic de dades dels hospitals de la xarxa de salut mental

CMBD-SMA: Registre del conjunt mínim bàsic de dades dels centres ambulatoris de salut mental

CMBD-RSS: Registre del conjunt mínim bàsic de dades dels recursos socio-sanitaris

CSMA: centre de salut mental d'adults

CSMIJ: centre de salut mental infantil i juvenil

EESRI: Enquesta d'establiments sanitaris en règim d'internat

ETODA: equips de teràpia d'observació directa ambulatoria

UTR: unitat territorial de referència

XHUP: Xarxa hospitalària d'utilització pública

Índex AVD: índex d'activitats de la vida diària

Índex CPS: índex de valoració cognitiva

IS: índex de substitució

HdD: hospitalització de dia

HC: hospitalització convencional

PADES: Programa d'atenció domiciliària. Equips de suport

RCA: Registre central d'assegurats del Servei Català de la Salut

RS: regió sanitària

RUG III: Resource Utilization Groups, tercera versió.

UFISS: unitats funcionals interdisciplinàries socio-sanitàries

REFERÈNCIES

Ordre de 7 de novembre de 1986, en virtut de la qual es regula l'obligatorietat de l'informe d'alta mèdica (DOGC núm. 774, 3.12.1986).

Ordre de 23 de novembre de 1990, de regulació de l'informe clínic d'alta hospitalària i el conjunt mínim de dades de l'alta hospitalària (DOGC núm. 1379, 12.12.1990).

Ordre de 14 de novembre de 1991, de modificació parcial de l'Ordre de 23 de novembre de 1990, de regulació de l'informe clínic d'alta hospitalària i el conjunt mínim de dades de l'alta hospitalària (DOGC núm. 1523, 27.11.1991).

Ordre de 20 d'abril de 1993, de modificació de l'Ordre de 23 de novembre de 1990, de regulació de l'informe clínic d'alta hospitalària i el conjunt mínim de dades de l'alta hospitalària (DOGC núm. 1739, 30.4.1993).

Decret 213/1999, de 27 de juliol, pel qual es crea la xarxa de centres, serveis i establiments de salut mental d'utilització pública de Catalunya (DOGC núm. 2944, 03.08.1999).

Decret 242/1999, de 31 d'agost, pel qual es crea la xarxa de centres, serveis i establiments sociosanitaris d'utilització pública de Catalunya (DOGC núm. 2973, de 13.09.1999).

Ordre SSS/250/2002, d'1 de juliol, per la qual es regulen els fitxers automatitzats que contenen dades de caràcter personal en l'àmbit del Servei Català de la Salut (DOGC núm. 3678, de 16.07.2002).

Generalitat de Catalunya. Departament de Sanitat i Seguretat Social. *Altes dels hospitals d'aguts de Catalunya 1993. Informe del registre del conjunt mínim bàsic de dades de l'alta hospitalària (CMBDAH).* Activitat sanitària: Sèrie registre del CMBDAH-1. Barcelona: Servei Català de la Salut, 1994.

Generalitat de Catalunya. Departament de Sanitat i Seguretat Social. *Altes dels hospitals d'aguts de Catalunya 1994. Informe del registre del conjunt mínim bàsic de dades de l'alta hospitalària (CMBDAH).* Activitat sanitària: Sèrie registre del CMBDAH-2. Barcelona: Servei Català de la Salut, 1995.

Generalitat de Catalunya. Departament de Sanitat i Seguretat Social. *Altes dels hospitals d'aguts de Catalunya 1995. Informe del registre del conjunt mínim bàsic de dades de l'alta hospitalària (CMBDAH).* Activitat sanitària: Sèrie registre del CMBDAH-3. Barcelona: Servei Català de la Salut, 1997.

Generalitat de Catalunya. Departament de Sanitat i Seguretat Social. *Altes dels hospitals d'aguts de Catalunya 1996-1999. Informe del registre del conjunt mínim bàsic de dades de l'alta hospitalària (CMBDAH).* Activitat sanitària: Sèrie registre del CMBDAH-4. Barcelona: Servei Català de la Salut, 2001.

Generalitat de Catalunya. Departament de Sanitat i Seguretat Social. *Activitat assistencial de la xarxa sanitària de Catalunya 2000. Informe del registre del conjunt mínim bàsic de dades (CMBD).* Activitat sanitària: Sèrie registre del CMBDAH-5. Barcelona: Servei Català de la Salut, 2002

Generalitat de Catalunya. Departament de Sanitat i Seguretat Social. *Activitat assistencial de la xarxa sanitària de Catalunya 2001. Informe del registre del conjunt mínim bàsic de dades (CMBD).* Document autoeditat. Barcelona: Servei Català de la Salut, 2003. Disponible a: http://www20.gencat.cat/docs/salut/Minisite/catsalut/Proveidors_professionals/catalegs_registres/Documents/Arxiu/cmbd_2001.pdf

Generalitat de Catalunya. Departament de Sanitat i Seguretat Social. *Activitat assistencial de la xarxa sanitària de Catalunya 2002. Informe del registre del conjunt mínim bàsic de dades (CMBD).* Activitat sanitària: Sèrie registre del CMBDAH-6. Barcelona: Servei Català de la Salut, 2004.

Generalitat de Catalunya. Departament de Salut. *Activitat assistencial de la xarxa sanitària de Catalunya 2003. Informe del registre del conjunt mínim bàsic de dades (CMBD).* Document autoeditat. Barcelona: Servei Català de la Salut, 2005. Disponible a:
http://www20.gencat.cat/docs/salut/Minisite/catsalut/Proveidors_professionals/catalegs_registres/Documents/Arxius/cmbd_2003.pdf

Generalitat de Catalunya. Departament de Salut. *Activitat assistencial de la xarxa sanitària de Catalunya 2004. Informe del registre del conjunt mínim bàsic de dades (CMBD).* Activitat sanitària: Sèrie registre del CMBDAH-7. Barcelona: Servei Català de la Salut, 2006. Disponible a:
http://www20.gencat.cat/docs/salut/Minisite/catsalut/Proveidors_professionals/catalegs_registres/Documents/Arxius/cmbd_2004.pdf

Generalitat de Catalunya. Departament de Salut. *Activitat assistencial de la xarxa sanitària de Catalunya 2005. Informe del registre del conjunt mínim bàsic de dades (CMBD).* Document autoeditat. Barcelona: Servei Català de la Salut, 2006. Disponible a:
http://www20.gencat.cat/docs/salut/Minisite/catsalut/Proveidors_professionals/catalegs_registres/Documents/Arxius/cmbd_2005.pdf

Generalitat de Catalunya. Departament de Salut. *Activitat assistencial de la xarxa sanitària de Catalunya 2006. Informe del registre del conjunt mínim bàsic de dades (CMBD).* Activitat sanitària: Sèrie registre del CMBDAH-8. Barcelona: Servei Català de la Salut, 2007. Disponible a:
http://www20.gencat.cat/docs/salut/Minisite/catsalut/Proveidors_professionals/catalegs_registres/Documents/Arxius/cmbd_2006.pdf

Generalitat de Catalunya. Departament de Salut. *Activitat assistencial de la xarxa sanitària de Catalunya 2007. Informe del registre del conjunt mínim bàsic de dades (CMBD).* Document autoeditat. Barcelona: Servei Català de la Salut, 2008. Disponible a:
http://www20.gencat.cat/docs/salut/Minisite/catsalut/Proveidors_professionals/catalegs_registres/Documents/Arxius/cmbd_2007.pdf

Generalitat de Catalunya. Departament de Salut. *Activitat assistencial de la xarxa sanitària de Catalunya 2008. Informe del registre del conjunt mínim bàsic de dades (CMBD).* Document autoeditat. Barcelona: Servei Català de la Salut, 2009. Disponible a:
http://www20.gencat.cat/docs/salut/Minisite/catsalut/Proveidors_professionals/catalegs_registres/Documents/Arxius/cmbd_2008.pdf

Generalitat de Catalunya. Departament de Sanitat i Seguretat Social. *Manual de notificació. Registre del conjunt mínim bàsic de dades. Hospitals generals d'aguts 2003.* Barcelona: Servei Català de la Salut, 2003. Disponible a:
http://www20.gencat.cat/docs/salut/Minisite/catsalut/Proveidors_professionals/catalegs_registres/Documents/Arxius/cmbd_aguts.pdf

Generalitat de Catalunya. Departament de Sanitat i Seguretat Social. *Manual de notificació. Registre del conjunt mínim bàsic de dades. Centres de salut mental ambulatoria 2003.* Barcelona: Servei Català de la Salut, 2003. Disponible a:
http://www20.gencat.cat/docs/salut/Minisite/catsalut/Proveidors_professionals/catalegs_registres/Documents/Arxius/cmbd_smental.pdf

Generalitat de Catalunya. Departament de Sanitat i Seguretat Social. *Manual de notificació. Registre del conjunt mínim bàsic de dades. Hospitals monogràfics psiquiàtrics 2003.* Barcelona: Servei Català de la Salut, 2003. Disponible a:
http://www20.gencat.cat/docs/salut/Minisite/catsalut/Proveidors_professionals/catalegs_registres/Documents/Arxius/cmbd_psiqui.pdf

Generalitat de Catalunya. Departament de Sanitat i Seguretat Social. *Manual de notificació. Registre del conjunt mínim bàsic de dades. Recursos socio-sanitaris 2003.* Barcelona: Servei Català de la Salut, 2003. Disponible a:
http://www20.gencat.cat/docs/salut/Minisite/catsalut/Proveidors_professionals/catalegs_registres/Documents/Arxius/cmbd_socio.pdf

Decret 260/2000, de 31 de juliol de 2000, pel qual es despleguen l'estructura i l'organització centrals l'ens públic Servei Català de la Salut (DOGC núm. 3200, de 08.08.2000).

Decret 105/2005, de 31 de maig de 2005, de delimitació de les regions sanitàries i dels sectors sanitaris del Servei Català de la Salut (DOGC núm. 4397, de 02.06.2005).

Generalitat de Catalunya. Departament de Salut. *Memòria d'activitat 2010. La xarxa sanitària d'utilització pública.* Barcelona: Servei Català de la Salut, 2011. Disponible a:
http://www20.gencat.cat/docs/salut/Minisite/catsalut/Proveidors_professionals/registres_catalegs/Documents/cmbd_2010.pdf

Generalitat de Catalunya. Departament de Salut. *Classificació Internacional de Malalties, 9a revisió, Modificació Clínica.* 8a edició. Barcelona: Departament de Salut, 2010 Disponible a: [CIM-9-MC . Departament de Salut. Generalitat de Catalunya.](#)

US Agency for Healthcare Research and Quality. *Clinical Classifications Software (CCS), 2007.* Disponible a: <http://www.hcup-us.ahrq.gov/toolsoftware/ccs/ccs.jsp>

Generalitat de Catalunya. Servei Català de la Salut. *Normativa de codificació de les variables clíniques del conjunt mínim bàsic de dades dels hospitals d'aguts (CMBDHA) de Catalunya.* Any 2012. Disponible a:
http://www20.gencat.cat/docs/salut/Minisite/catsalut/Proveidors_professionals/catalegs_registres/Documents/Arxius/normativa_2012.pdf

Generalitat de Catalunya. Servei Català de la Salut. *Registre del conjunt mínim bàsic de dades dels hospitals d'aguts (CMBD-HA.) Especificacions de la validació de les dades (Àmbit AH).* Any 2010. Disponible a:
http://www20.gencat.cat/docs/salut/Minisite/catsalut/Proveidors_professionals/catalegs_registres/Documents/Arxius/validacio_cmbd_ah_setembre_2010.pdf

Generalitat de Catalunya. Servei Català de la Salut. *Registre del conjunt mínim bàsic de dades dels recursos socio-sanitaris (CMBD-RSS.) Especificacions de la validació de les dades (Àmbit SLE).* Any 2010. Disponible a:
http://www20.gencat.cat/docs/salut/Minisite/catsalut/Proveidors_professionals/catalegs_registres/Documents/Arxius/validacio_cmbd_sle_juliol_2010.pdf

Generalitat de Catalunya. Servei Català de la Salut. *Registre del conjunt mínim bàsic de dades dels recursos socio-sanitaris (CMBD-RSS) Especificacions de la validació de les dades (Àmbit SPA).* Any 2010. Disponible a:
http://www20.gencat.cat/docs/salut/Minisite/catsalut/Proveidors_professionals/catalegs_registres/Documents/Arxius/validacio_cmbd_spa_juliol_2010.pdf

Generalitat de Catalunya. Servei Català de la Salut. *Registre del conjunt mínim bàsic de dades dels centres ambulatoris de salut mental Especificacions de la validació de les dades (Àmbit SMP).* Any 2010. Disponible a:
http://www20.gencat.cat/docs/salut/Minisite/catsalut/Proveidors_professionals/catalegs_registres/Documents/Arxius/validacio_cmbd_smp_juliol_2010.pdf

Generalitat de Catalunya. Servei Català de la Salut. *Registre del conjunt mínim bàsic de dades dels hospitals monogràfics psiquiàtrics. Especificacions de la validació de les dades (Àmbit SMH)Any 2010.* Disponible a:

http://www20.gencat.cat/docs/salut/Minisite/catsalut/Proveidors_professionals/catalegs_registres/Documents/Arxius/validacio_cmbd_smh_juliol_2010.pdf

Generalitat de Catalunya. Servei Català de la Salut. *Atenció en salut mental. [Programa d'atenció específica als trastorns mentals severes.](#)*

Generalitat de Catalunya. Servei Català de la Salut. *Atenció en salut mental. Recomanacions per a l'atenció als trastorns mentals greus en la infància i l'adolescència.*

Bernal E, Martínez N, Librero J, Sotoca R por el grupo VPM-IRYSS. *Necesidad u oferta ¿Qué hay detrás de las variaciones geográficas de la práctica?* Atlas Var Pract Med Sist Nac Salud 2005; 1:5-10.

3M. *Diagnosis Related Groups. Definitions Manual. Version 22.0.*

Brant E, Fries, Don P. Schneider, William J. Foley, Marie Gavazzi, Robert Burke, Elisabeth Cornelius, et al. *Refining a case-mix measure for nursing homes: resource utilization groups (RUG-III).* *Medical care* 1994;32:668-68

ANNEX 1

Categories diagnòstiques del Clinical Classifications Software (CCS) i codis de la Classificació internacional de malalties, 9a revisió, modificació clínica (CIM-9-MC) que conté cada categoria.

Font: US. Agency for Healthcare Research and Quality. Clinical Classifications Software (CCS), 2009.

Disponible a: <http://www.hcup-us.ahrq.gov/toolssoftware/ccs/ccs.jsp>

Al final d'aquest annex es mostra la relació dels codis afectats pels canvis de versió del CCS respecte als informes d'anys anteriors.

Categories de diagnòstics CCS	Codi de classificació CIM-9-MC
1 MALALTIES INFECCIOSES I PARASITÀRIES	
1 Tuberculosi	010-018,137,V12.01
2 Septicèmia (excloent-ne la puerperal)	003.1, 020.2, 022.3, 036.2, 038, 054.5, 449, 790.7
3 Infecció bacteriana de lloc inespecificat	020.0, 020.8-020.9, 021.8-021.9, 022.8-022.9, 023-025, 026.0, 026.9, 027, 030, 031.2, 031.8-031.9, 032.89-032.9, 033, 034.1, 036.3, 036.81, 036.89-036.9, 037, 039.2-039.9, 040.0-040.3, 040.42, 040.8, 041, 390, 392.9, 795.3, V09
4 Micosi	112.84, 112.85, 110 - 111, 112.0 - 112.3, 112.5, 112.82, 112.84, 112.85, 112.89 - 112.9, 114.1, 114.3, 114.9, 115.00, 115.09, 115.10, 115.19, 115.90, 115.99, 116 - 118
5 Infecció per virus de la immunodeficiència humana (VIH)	042, 079.53, 279.10, 279.19, 795.71, V08
6 Hepatitis	070, 571.4, 573.1-573.3
7 Infeccions víriques	050-051, 052.7-052.9, 053.1, 053.7-053.9, 054.0-054.2, 054.6, 054.71, 054.73- 054.79, 054.8-054.9, 055.79, 055.8-055.9, 056.00, 056.09, 056.79, 056.8-056.9, 057, 058-059, 060-061, 065, 066.0-066.1, 066.3-066.9, 071, 072.0, 072.3-072.9, 073.7-073.9, 074.0-074.1, 074.3, 074.8, 075, 078, 079.0-079.4, 079.50-079.59, 079.6-079.9, 790.8
8 Altres infeccions (incloent-hi les parasitàries)	080-082, 083.1-083.9, 084-088, 100.0, 100.89, 100.9, 101-104, 120-129, 130.5-130.9, 131-135, 136.0-136.2, 136.4-136.9, 139.8, V12.00, V12.03 - V12.09
9 Infeccions de transmissió sexual (excloent-ne el VIH o hepatitis)	090-099, 795.05, 795.15, 795.19, 796.75, 796.79
10 Immunitzacions i cribratges de malalties infeccioses	795.5-795.6, V01-V06, V28.6, V71.2, V71.82-V71.83, V73-V75
2 NEOPLÀSIES	
11 Neoplàsia maligna de cap i coll	140-149, 160-161, 195.0, 230.0, 231.0, V10.01-V10.02, V10.21
12 Neoplàsia maligna d'esòfag	150, 230.1, V10.03
13 Neoplàsia maligna d'estómac	151, 209.23, 230.2, V10.04
14 Neoplàsia maligna de colòn	153, 159.0, 209.10-209.16, 230.3, V10.05
15 Neoplàsia maligna de recte i anus	154, 209.17, 230.4-230.6, 796.70-796.76, V10.06
16 Neoplàsia maligna fetge i conductes biliars intrahepàtics	155, 230.8, V10.07
17 Neoplàsia maligna de pàncrees	157
18 Neoplàsia maligna altr. òrgans gastrointestinals i peritoneu	152, 156, 158, 159.1-159.9, 209.0, 230.7, 230.9, V10.00, V10.09
19 Neoplàsia maligna de bronquis i pulmó	162.2-162.9, 209.21, 231.2, V10.11
20 Neoplàsies malign. altr. òrgans respiratoris i intratoràcics	162.0, 163, 165, 231.1, 231.8-231.9, V10.12, V10.20, V10.22
21 Neoplàsia maligna d'os i teixit connectiu	170-171
22 Melanoma maligna de pell	172, V10.82
23 Altres neoplàsies malignes de la pell (excloent-ne les de teixit epitelial)	173, 232, V10.83
24 Neoplàsia maligna de mama	174-175, 233.0, V10.3
25 Neoplàsia maligna d'úter	179, 182, 233.2, V10.42
26 Neoplàsia maligna de coll uterí	180, 233.1, 795.06, V10.41
27 Neoplàsia maligna d'ovari	183.0, V10.43
28 Neoplàsia maligna d'altres òrgans genitals femenins	181, 183.2-183.9, 184, 233.3, 795.16, V10.40, V10.44
29 Neoplàsia maligna de pròstata	185, 233.4, V10.46
30 Neoplàsia maligna de testicle	186, V10.47
31 Neoplàsia maligna d'altres òrgans genitals masculins	187, 233.5-233.6, V10.45, V10.48-V10.49
32 Neoplàsia maligna de bufeta urinària	188, 233.7, V10.51
33 Neoplàsia maligna de ronyó i pelvis renal	189.0-189.1, 209.24, V10.52-V10.53
34 Neoplàsia maligna d'altres òrgans urinaris	189.2-189.9, 233.9, V10.50, V10.59
35 Neoplàsia maligna de cervell i sistema nerviós	191-192, V10.85-V10.86
36 Neoplàsia maligna de glàndula tiroide	193, 258.02-258.03, V10.87
37 Malaltia de Hodgkin	201, V10.72
38 Limfomes no-Hodgkin	200, 202.0-202.2, 202.7-202.9, 202.8-202.9, V10.71, V79
39 Leucèmia	202.4, 203.1, 204-208, V10.6
40 Meloma múltiple	203.0, 203.8
41 Altres neoplàsies malignes primàries	164, 176, 190, 194, 195.1-195.8, 202.3, 202.5-202.6, 209.22, 209.25-209.27, 234, 795.10-795.14, V10.29, V10.81, V10.84, V10.88-V10.89,
42 Neoplàsies malignes secundàries	196-198, 511.81, 789.51
43 Neoplàsies malignes de localització no especificada	199, 209.20, 209.29, 209.30
44 Neoplàsia de natura no especificada o de comportament incert	235-239
45 Quimioteràpia i radioteràpia	V58.0-V58.1, V66.1-V66.2, V67.1-V67.2
46 Neoplàsia benigna d'úter	218-219
47 Altres neoplàsies benignes	209.4-209.6, 210-217, 220-229, V12.72

Categories de diagnòstics CCS		Codi de classificació CIM-9-MC
3 MALALTIES ENDOCRINES, NUTRICIONALS I METABÒLIQUES I TRASTORNS DE LA IMMUNITAT		
48	Trastorns de la glàndula tiroide	240-246, 794.5
49	Diabetis mellitus sense menció de complicacions	249.00, 250.0, 790.2, 791.5-791.6, V45.85, V53.91, V65.46
50	Diabetis mellitus amb complicacions	249.01, 249.1-249.9, 250.02-250.03, 250.1-250.9, 251.0
51	Altres trastorns endocrins	251-259, 794.6
52	Carències nutritives	260-269, 799.4, V12.1
53	Hiperlipidèmia	272.0-272.4
54	Gota i altres artropaties pel dipòsit de cristalls	274, 712
55	Trastorns de l'equilibri hidroelectrolític i acidobàsic	276
56	Fibrosi quística	277.0
57	Trastorns que afecten el sistema immunitari	279
58	Altres trastorns nutricionals, endocrins i metabòlics	270-271, 272.5-272.9, 273, 275, 277.1-277.9, 278, 783.1-783.5, 783.7-783.9, 794.7, 795.7, 795.79, V12.2, V85.0, V85.2-V85.4, V85.51-V85.54
4 MALALTIES DE LA SANG I ELS ÒRGANS HEMATOPOÈTICS		
59	Anèmies	280-281, 282.0-282.3, 282.49, 282.7-282.9, 283-284, 285.0, 285.2-285.9
60	Anèmia posthemorràgica aguda	285.1
61	Anèmia de cèl.lules falciformes	282.41-282.42, 282.5-282.6, 289.84
62	Trastorns hemorràgics i de la coagulació	286-287, 289.81-289.82, 782.7
63	Leucopaties	288, 289.53
64	Altres afeccions hematològiques	289.0, 289.4-289.7, 289.83, 289.89, 289.9, 790.0, V12.3, V58.2
5 TRASTORNS MENTALS		
650	Trastorns d'adaptació	309.0-309.1, 309.22-309.29, 309.3-309.4, 309.82-309.89, 309.9
651	Trastorns d'ansietat	293.84, 300.0, 300.10, 300.2-300.3, 300.5, 300.89, 300.9, 308, 309, 81, 313.0-313.1, 313.21-313.22, 313.3, 313.82-313.83
652	Trastorns per déficit d'atenció, de la conducta i per comportament perjudicial	312.0-312.2, 312.4, 312.8-312.9, 313.81, 314.0-314.9
653	Deliri, demència i altres trastorns cognitius i amnèsics	290, 293.0-293.1, 294, 310.0, 310.2-312.9, 331.0-331.2, 331.82, 797
654	Retards del desenvolupament	307.0, 307.9, 315, 317-319, V40.0-V40.1
655	Trastorns habitualment diagnosticats en la lactància, infància o adolescència	299.0-299.1, 299.8-299.9, 307.2-307.3, 307.6-307.7, 309.21, 309.23, 313.23, 313.89, 313.9
656	Trastorns del control dels impulsos	312.3
657	Trastorns de l'estat d'ànim	293.83, 296.0-296.9, 300.4, 311
658	Trastorns de la personalitat	301
659	Esquizofrènia i altres trastorns psicòtics	293.81-293.82, 295, 297-298
660	Trastorns relacionats amb l'alcohol	291, 303, 305.0, 760.71, 980.0
661	Trastorns relacionats amb altres drogues	292, 304, 305.2-305.9, 648.3, 655.5, 760.72-760.75, 965.0, V65.42
662	Suïcidi i lesió autoinflingida	E950-E959, V62.84
663	Cribatge i antecedents personals de codis de trastorn mental o abús de drogues	305.1, 333.92, 357.5, 425.5, 535.3, 571.0-571.3, 790.3, V11, V15.4, V15.82, V66.3, V70.1-V70.2, V71.0, V79
670	Miscelània de trastorns	293.89, 293.9, 300.1, 300.6-300.7, 300.81-300.82, 302.1-302.9, 306.0-306.9, 307.1, 307.4-307.5, 307.8, 310.1, 316, 648.4, V40.2-V40.9, V67.3
6 MALALTIES DEL SISTEMA NERVIÓS I DELS ÒRGANS DELS SENTITS		
76	Meningitis (excloent-ne la tuberculosa o per MTS)	003.21, 036.0, 047, 049.0-049.1, 053.0, 054.72, 072.1, 100.81, 112.83, 114.2, 115.01, 115.11, 115.91, 320-322
77	Encefalitis (excloent-ne la tuberculosa o per MTS)	036.1, 046.2, 049.8-049.9, 052.0, 054.3, 055.0, 056.01, 058.2, 062-064, 066.2, 072.2, 130.0, 139.0, 323
78	Altres infeccions sistema nerviós central i poliomielititis	045, 046.0-046.1, 046.3-046.9, 048, 138, 324, 326, V12.02
79	Malaltia de Parkinson	332.0
80	Esclerosi múltiple	340
81	Altres malalties hereditàries i degeneratives del sistema nerviós	330, 331.3-331.9, 333-336, 337.0-337.1, 337.3-337.9
82	Paràlisi	342-343, 344.0-344.5, 344.60, 344.8-344.9, 780.72, 781.4
83	Epilèpsia, convulsions	345, 780.3
84	Mal de cap (incloent-hi la migranya)	339, 346, 784.0
85	Coma, estupor i dany cerebral	348.1, 780.01-780.03, 780.09
86	Cataractes	366, V43.1

Categories de diagnòstics CCS		Codi de classificació CIM-9-MC
87	Despreniments i defectes retinals, oclusió vascular i retinopaties	361-362
88	Glaucoma	365
89	Ceguesa i defectes de la visió	367-369, V41.0
90	Inflamació i infecció de l'ull (excloent-ne la tuberculosa o per MTS)	021.3, 032.81, 053.2, 054.4, 055.71, 076, 077, 115.02, 115.12, 115.92, 130.1-130.2, 139.1, 360.0-360.1, 363.0-363.1, 363.2, 364.0-364.3, 370.0-370.5, 370.8-370.9, 372.0-372.3, 373.0-373.1, 373.3-373.9, 375.0, 375.3-375.4, 376.0-376.1, 377.3, 379.0, 379.6
91	Altres trastorns d'ull	360.2-360.9, 363.3-363.9, 364.4-364.9, 370.0, 370.6, 371, 372.34, 372.4-372.9, 373.2, 374, 375.1-375.2, 375.5-375.9, 376.2-376.9, 377.0-377.2,
92	Otitis mitjana i afeccions relacionades	055.2, 381-383, 384.2-384.9, 385.0-385.2, 387
93	Afeccions relacionades amb el vertigen i el mareig	386, 780.4
94	Altres trastorns d'orella i òrgans dels sentits	380, 384.0-384.1, 385.3-385.9, 388-389, V41.2-V41.3, V53.2, V72.1
95	Altres trastorns del sistema nerviós	325, 327.02, 327.15, 327.3, 327.53, 331.83, 332.1, 337.2, 338, 341.0-341.1, 341.8-341.9, 344.61, 347, 348.0, 348.2-348.9, 349.2, 349.8-349.9, 350-359, 781.0-781.3, 781.7-781.8, 782.0, 784.3, 784.5-784.6, 792.0, 793.0, 794.0-794.1, 796.1, V12.4, V41.5, V45.2, V48.4-V48.5, V49.3, V53.0
7 MALALTIES DE L'APARELL CIRCULATORI		
96	Trastorns de vàlvula cardíaca	394-397, 424, 785.2-785.3, V42.2, V43.3
97	Pericarditis, endocarditis, miocarditis, cardiomiopatia (excloent-ne la tuberculosa o per MTS)	032.82, 036.4, 074.2, 112.81, 115.03-115.04, 115.13-115.14, 115.93-115.94, 130.3, 391, 392.0, 393, 398.0, 398.90, 398.99, 420-423, 425, 429.0
98	Hipertensió essencial	401.1, 401.9
99	Hipertensió amb complicacions i hipertensió secundària	401.0, 402-405, 437.2
100	Infart de miocardi agut	410
101	Aterosclerosi coronària	411-413, 414.00-414.01, 414.03, 414.06, 414.2-414.9, V45.81-V45.82
102	Dolor toràcic no especificat	786.50-786.51, 786.59
103	Malaltia cardiopulmonar	415.0-415.1, 415.19, 416-417
104	Altres malalties del cor i malalties del cor mal definides	414.1, 429.1-429.3, 429.5-429.9
105	Trastorns de la conducció	426, V45.0, V53.3
106	Arítmies cardíques	427.0-427.3, 427.6-427.9, 785.0-785.1
107	Aturada cardíaca i fibril·lació ventricular	427.4-427.5
108	Insuficiència cardíaca congestiva, no hipertensiva	398.91, 428
109	Malaltia cerebrovascular aguda	346.6, 430-432, 433.01, 433.11, 433.21, 433.31, 433.81, 433.91, 434, 436
110	Oclusió o estenosi d'artèries precerebrals	433.00, 433.10, 433.20, 433.30, 433.80, 433.90
111	Altres malalties cerebrovasculars i malalties cerebrovasculars mal definides	437.0-437.1, 437.3-437.9
112	Isquèmia cerebral transitòria	435
113	Efectes tardans de malaltia cerebrovascular	438
114	Aterosclerosi perifèrica i visceral	440.0-440.1, 440.20-440.23, 440.29, 440.4-440.9, 443.9, 557
115	Aneurismes d'artèria aòrtica, perifèrica i visceral	441-442, 443.2
116	Embolisme o trombosi d'artèria aòrtica i perifèrica	444-445
117	Altres malalties de l'aparell circulatori	443.0-443.1, 443.8, 446-448, 458.0-458.1, 458.8-458.9, 459.0, 459.89, 459.9, 785.9, 794.3, 796.2, V12.50, V12.53-V12.59, V15.1, V42.1, V43.2, V43.4, V71.7
118	Flebitis, tromboflebitis i tromboembolisme	451-453, V12.51-V12.52
119	Venes varicoses de les extremitats inferiors	454
120	Hemorroides	455
121	Altres malalties de les venes i limfàtiques	456.3-456.8, 457, 459.1-459.3, 459.81

Categories de diagnòstics CCS		Codi de classificació CIM-9-MC
8 MALALTIES DE L'APARELL RESPIRATORI		
122	Pneumònia (excloent-ne la tuberculosa o per MTS)	003.22, 020.3-020.5, 021.2, 022.1, 031.0, 039.1, 052.1, 055.1, 073.0, 083.0, 112.4, 114.0, 114.4-114.5, 115.05, 115.15, 115.95, 130.4, 136.3, 480-486, 513.0, 517.1
123	Grip	487-488
124	Amigdalitis aguda i crònica	463, 474-475
125	Bronquitis aguda	466
126	Altres infeccions respiratòries de vies altes	032.0-032.3, 034.0, 460-462, 464-465, 473, 784.91
127	Malaltia pulmonar obstructiva crònica i bronquiectasi	490-492, 494, 496
128	Asma	493
129	Pneumònia per aspiració d'aliments o vòmits	507.0
130	Pleuresia, pneumotòrax, col.lapse pulmonar	510, 511, 512.0, 512.8, 518.0-518.2
131	Fallida, insuficiència o aturada respiratòria (adults)	517.3, 518.5, 518.81-518.84, 799.1, V46.1-V46.2
132	Malaltia pulmonar deguda a agents externs	495, 500-506, 507.1, 507.8, 508
133	Altres malalties respiratòries de vies baixes	513.1, 514-516, 517.2, 517.8, 518.3-518.4, 518.89, 519.4, 519.8-519.9, 782.5, 786.0, 786.2-786.4, 786.52, 786.6-786.9, 793.1, 794.2, V12.6, V42.6
134	Altres malalties respiratòries de vies altes	470-472, 476, 477.0, 477.2-477.9, 478, 519.1-519.3, 784.1, 784.4, 784.7-784.9
9 MALALTIES DE L'APARELL DIGESTIU		
135	Infecció intestinal	001-002, 003.0, 003.20, 003.29, 003.8-003.9, 004-009, 021.1, 022.2
136	Trastorns de les dents i els maxil·lars	520-526, V52.3, V53.4, V58.5, V 72.2
137	Malalties de la boca (excloent-ne les dentals)	527-529, 792.4
138	Trastorns d'esòfag	456.1, 456.21, 530.0-530.6, 530.81, 530.83-530.85, 530.89, 530.9
139	Úlcera gastroduodenal (excloent-ne l'hemorràgia)	531.1, 531.3, 531.5, 531.7, 531.9, 532.1, 532.3, 532.5, 532.7, 532.9, 533.1, 533.3, 533.5, 533.7, 533.9, 534.1, 534.3, 534.5, 534.7, 534.9, V12.71
140	Gastritis i duodenitis	535
141	Altres trastorns d'estómac i duodè	536-537
142	Apendicitis i altres afeccions apendiculars	540-543
143	Hèrnia de cavitat abdominal	550-553
144	Enteritis regional i colitis ulcerosa	555-556
145	Obstrucció intestinal sense menció d'hèrnia	560
146	Diverticulosi i diverticulitis	562
147	Afeccions anals i rectals	564.6, 565-566, 569.0-569.2, 569.4
148	Peritonitis i abcés intestinal	032.83, 567.0-567.2, 567.38-567.39, 567.8-567.9, 569.5
149	Malalties de vies biliars	574-576, 793.3
151	Altres malalties de fetge	570, 571.5-571.9, 572, 573.0, 573.4, 573.8-573.9, 782.4, 789.1, 789.59, 790.4-790.5, 794.8, V42.7
152	Trastorns pancreàtics (no diabètics)	577, 579.4
153	Hemorràgia gastrointestinal	456.0, 456.20, 530.7, 530.82, 531.0, 531.2, 531.4, 531.6, 532.0, 532.2, 532.4, 532.6, 533.0, 533.2, 533.4, 533.6, 534.0, 534.2, 534.4, 534.6, 569.3, 578
154	Gastroenteritis no infecciosa	558.4, 558.9
155	Altres trastorns gastrointestinals	538, 558.1-558.2, 564.0-564.1, 564.5, 564.7-564.9, 568, 569.8-569.9, 579.0-579.2, 579.8-579.9, 787.1-787.9, 789.2-789.4, 789.9, 792.1, 793.4, 793.6, V12.70, V12.79, V41.6, V44.1-V44.4, V45.3, V47.3, V53.5, V55.1-V55.4

Categories de diagnòstics CCS	Codi de classificació CIM-9-MC
10 MALALTIES DE L'APARELL GENITOURINARI	
156 Nefritis, nefrosi i esclerosi renal	580-583, 587
157 Fallida renal aguda i no especificada	584, 586
158 Malaltia renal crònica	585, 792.5, V42.0, V45.1, V56
159 Infeccions de vies urinàries	032.84, 590, 595, 597, 598.0, 599.0
160 Càlculs de vies urinàries	592, 594, 788.0, V13.01
161 Altres malalties de ronyó i urèters	585.1-585.2, 588-589, 591, 593
162 Altres malalties de bufeta i uretra	596, 598.1-598.9, 599.1-599.5, 599.8
163 Síntomes i afeccions mal definides de l'aparell genitourinari	599.6-599.7, 599.89, 599.9, 788, 791.0-791.4, 791.7-791.9, 793.5, 794.4, V13.00, V13.02-V13.09, V41.7, V43.5, V44.5-V44.6, V47.4-V47.5, V53.6, V55.5-V55.6
164 Hiperplàsia prostàtica	600
165 Afeccions inflamatòries dels òrgans genitals masculins	601, 603.1, 604, 607.1-607.2, 608.0, 608.4
166 Altres trastorns genitals masculins	602, 603.0, 603.8-603.9, 605-606, 607.0, 607.3, 607.8-607.9, 608.1-608.3, 608.8-608.9, 792.2
167 Afeccions no malignes de mama	610-612, 793.8
168 Malaltia inflamatòria dels òrgans pelvians femenins	614-616, 625.71
169 Endometriosi	617
170 Prolapse dels òrgans genitals femenins	618
171 Trastorns de la menstruació	625.3, 626.0-626.6, 626.8-626.9
172 Quist d'ovari	620.0-620.2
173 Trastorns de la menopausa	256.3, 627, V07.4
174 Infertilitat femenina	628
175 Altres trastorns genitals femenins	619, 620.3-620.9, 621-624, 625.0-625.2, 625.4-625.9, 626.7, 629, 795.0, V13.2, V55.7, V72.3
11 COMPLICACIONS DE L'EMBARÀS I EL PUERPERI	
176 Maneig contraceptiu i procreatiu	V15.7, V25-V26, V45.5
177 Avortament espontani	634
178 Avortament induït	635-638
179 Complicacions postavortament	639
180 Embaràs ectòpic	633
181 Altres complicacions de l'embaràs	630-632, 643, 646-647, 648.1-648.7, 648.9, 649.00-649.64
182 Hemorràgia durant l'embaràs, abrupció de placenta, placenta prèvia	640-641
183 Hipertensió arterial que complica l'embaràs, el part i el puerperi	642
184 Treball de part preterme o amenaça de part	644
185 Embaràs prolongat	645
186 Diabetis o tolerància anormal a la glucosa, que complica l'embaràs, el part o el puerperi	648.0, 648.8
187 Mala posició i mala presentació del fetus	652, 660.0
188 Desproporció fetopelviana, obstrucció	653, 660.1-660.9, 678.1
189 Part amb cesària prèvia	654.2
190 Sofriment fetal i treballs del part anormals	656.3, 661-662
191 Polihidramni i altres problemes de la cavitat amniòtica	657-658, 779.84, 792.3
192 Complicacions de cordó umbilical	663
193 Traumatisme del perineu i la vulva durant el part	664
194 Part mitjançant fórceps	669.5
195 Altres complicacions del part i el puerperi que afecten el tractament de la mare	649.7, 651.03, 651.13, 651.23, 651.3-651.6, 651.83, 651.93, 654.0-654.1, 654.3-654.9, 655, 656.0-656.2, 656.4-656.9, 659, 665-668, 669.0-669.4, 669.6-669.9, 670-672, 673-677, 678.0, 679.0-679.1 V23
196 Embaràs i/o part normal	650, 651.00-651.01, 651.10-651.11, 651.20-651.21, 651.7, 651.80-651.81, 651.90-651.91, V22, V24, V27, V72.42

Categories de diagnòstics CCS		Codi de classificació CIM-9-MC
12 MALALTIES DE LA PELL I EL TEIXIT SUBCUTANI		
197	Infeccions de la pell i el teixit subcutani	020.1, 021.0, 022.0, 031.1, 032.85, 035, 039.0, 680-682, 684-686
198	Altres afeccions inflamatòries de la pell	690, 692.76-692.77, 694-698
199	Úlcera crònica de la pell	707
200	Altres trastorns de la pell	692.75, 700-706, 709, 780.8, 782.1-782.2, V13.3, V42.3
13 MALALTIES DEL SISTEMA MUSCULOESQUELÈTIC I DEL TEIXIT CONNECTIU		
201	Artritis i osteomielitis infecciosa (excloent-ne la causada per tuberculosi o per MTS)	003.23-003.24, 026.1, 036.82, 056.71, 711, 730
202	Artritis reumatoide i malalties relacionades	714, 720.0
203	Artrosi i trastorns relacionats	715, V13.4
204	Altres trastorns no traumàtics d'articulacions	713, 716.0, 716.2-716.9, 718.1-718.2, 718.5-718-9, 719
205	Espondilosi, trastorns del disc intervertebral i altres trastorns d'esquena	720.1-720.2, 720.8-720.9, 721-724
206	Osteoporosi	733.0
207	Fractura patològica	733.1, 733.93-733.98, V13.51-V13.52
208	Deformitats adquirides del peu	727.1, 734-735, 736.7
209	Altres deformitats adquirides	718.4, 736.0-736.6, 736.8-736.9, 737.0-737.2, 737.33-737.34, 737.39, 737.4, 737.8-737.9, 738
210	Lupus eritematós sistèmic i trastorns del teixit connectiu	710.0-710.4, 710.8-710.9
211	Altres malalties del teixit connectiu	327.52, 567.31, 710.5, 725-726, 727.0, 727.2-727.9, 728-729, 781.9, 793.7, V13.59, V43.6-V43.7, V45.4, V48.1-V48.3, V49.0-V49.2, V49.5-V49.7, V53.7
212	Altres malalties de l'os i deformitats musculoesquelètiques	731-732, 733.2-733.8, 733.90-733.92, 733.99, 737.30-737.32, 739, V42.4, V48.6-V48.7, V49.4
14 ANOMALIES CONGÈNITES		
213	Anomalies congènites cardíques i de l'aparell circulatori	745-747
214	Anomalies congènites de l'aparell digestiu	750-751
215	Anomalies congènites genitourinàries	752-753, V13.61
216	Anomalies congènites del sistema nerviós	740-742
217	Altres anomalies congènites	743-744, 748-749, 754-759, 795.2, V13.69
15 AFECCIONS ORIGINADES EN EL PERÍODE PERINATAL		
218	Nascut viu	765.20, 765.29, V30-V37, V39
219	Gestació curta, baix pes en néixer, retard en el creixement fetal	764-765.0-765.28, V21.3
220	Hipòxia intrauterina i asfíxia durant el part	768, 770.88
221	Síndrome del destret respiratori	769
222	Icterícia hemolítica i perinatal	773-774
223	Traumatisme del naixement	767
224	Altres afeccions perinatals	040.41, 760-763, 766, 770-772, 775-779, 780.91-780.92, V13.7, V50.2

Categories de diagnòstics CCS		Codi de classificació CIM-9-MC
16 LESIONS I INTOXICACIONS		
225	Trastorns i dislocacions traumàtics d'articulacions	716.1, 717, 718.0, 718.3, 830-839, 905.6
226	Fractura de coll de fèmur (maluc)	820, 905.3, V54.13, V54.23
227	Fractura i lesió de columna vertebral	349.39, 806, 907.2, 952
228	Fractura de crani i cara	800.0, 800.5, 801.0, 801.5, 802, 803.0, 803.5, 804.0, 804.5, 905.0
229	Fractura d'extremitat superior	810-819, 905.2, V54.10-V54.12, V54.20-V54.22
230	Fractura d'extremitat inferior	821-827, 905.4, V54.14-V54.16, V54.24-V54.26
231	Altres fractures	805, 807-809, 828-829, 905.1, 905.5, V54.0, V54.17-V54.19, V54.27-V54.29, V66.4, V67.4
232	Esquinços i distensions	840-848, 905.7
233	Lesió intracranial	800.1-800.4, 800.6-800.9, 801.1-801.4, 801.6-801.9, 803.1-803.4, 803.6-803.9, 804.1-804.4, 804.6-804.9, 850-854, 907.0
234	Lesió per esclafament o lesió interna	860-869, 900-904, 906.4, 908.0-908.4, 925-929
235	Ferides obertes de cap, coll i tronc	870-879, 906.0
236	Ferides obertes d'extremitats	880-887, 890-897, 905.8-905.9, 906.1
237	Complicacions de dispositiu, implant o empelt	279.5, 414.02, 414.04-414.05, 414.07, 440.3, 569.60-569.61, 569.69, 996, 999.31
238	Complicacions de procediments quirúrgics o d'atenció mèdica	277.83, 349.0-349.1, 415.11, 429.4, 458.2, 512.1, 518.7, 519.0, 530.86-530.87, 536.4, 564.2-564.4, 569.62, 579.3, 780.62, 909.3, 995.4, 995.86, 997-999
239	Lesió superficial, contusió	906.2-906.3, 910-924
240	Cremades	906.5-906.9, 940-949
241	Intoxicació per psicòtrops	969
242	Intoxicació per altres medicaments i drogues	528.01-528.02, 909.0, 909.5, 960-968, 970-979, 995.2
243	Intoxicació per substàncies no medicinals	909.1, 980.1-989.9
244	Altres lesions i afeccions degudes a causes externes	796.0, 799.0, 907.1, 907.3-907.9, 908.5-908.9, 909.2, 909.4, 909.9, 930-939, 950-951, 953-959, 990-994, 995.1, 995.5, 995.80-995.85, 995.89, 995.9, V15.5-V15.6, V15.88, V71.3-V71.6
17 SÍMPTOMES, SIGNES I ALTRES AFECCIONS I FACTORS QUE INFLUEIXEN EN L'ESTAT DE SALUT		
245	Síncope i col.lapse	780.2
246	Febre d'origen desconegut	780.6
247	Limfadenitis	289.1-289.3, 683, 785.6
248	Gangrena	440.24, 785.4
249	Xoc	785.5
250	Nàusees i vòmits	787.0
251	Dolor abdominal	789.0, 789.6
252	Malestar i fatiga	780.7
253	Reaccions al·lèrgiques	477.1, 518.6, 558.3, 691-693, 708, 995.0, 995.3, 995.6-995.7, V07.1, V14, V15.0, V72.7
254	Assistència per rehabilitació, col.locació i ajustament de pròtesis i dispositius	V52.0-V52.1, V52.4, V52.8-V52.9, V53.8, V57, V58.82
255	Admissió administrativa/social	V20, V60, V61.0-V61.4, V61.6-V61.9, V62-V63, V65, V68
256	Examen/avaluació mèdic	V29, V70.0, V70.3-V70.9, V71.8-V71.9, V72.3, V72.5-V72.6, V72.8-V72.9, V53.90, V53.99, V54.8-V54.9, V55.8-V55.9, V58.3-V58.4, V58.6-V58.7, V58.81, V58.83-V58.89, V58.9, V66.0, V66.5-V66.9, V67.0, V67.5-V67.6, V67.9
257	Altres cures	
258	Altres cribratges d'afeccions sospitades (excloent-ne les mentals o infeccioses)	795.18, 796.77-796.78, V28.0-V28.5, V28.8-V28.9, V71.81, V71.89, V72.40-V72.41, V76-V78, V80-V82
18 CODIS RESIDUALS NO CLASSIFICATS		
259	Codis residuals, no classificats	302.0, 327.00-327.01, 327.09, 327.11-327.14, 327.19, 327.2, 327.4, 327.51, 327.59, 327.8, 780.02, 780.1, 780.5, 780.64-780.65, 780.93-780.99, 781.5-781.6, 782.3, 782.6, 782.8-782.9, 783.0, 783.6, 782.42,

Categories de diagnòstics CCS		Codi de classificació CIM-9-MC
19 CAUSES EXTERNES DE LESIONS I INTOXICACIONS		
2601	Accidents causats per instruments o objectes tallants o punxants	E920, E956, E966, E974, E986
2602	Accidents per ofegament o submersió	E830, E832, E910, E954, E964, E984
2603	Caigudes accidentals	E880-E886, E888, E957, E9681, E987
2604	Accidents per foc o cremades	E890-E899, E924, E9581-E9582, E9587, E961, E9680, E9683, E9793, E9881-E9882, E9887
2605	Accidents per armes de foc	E9220-E9223, E9228-E9229, E9550-E9554, E9650-E9654, E970, E9794, E9850-E9854
2606	Accidents per maquinària	E919
2607	Accidents de trànsit de vehicle de motor	E810-E819, E9585, E9685, E9885
2608	Accidents no de trànsit de ciclistes	E8003, E8013, E8023, E8033, E8043, E8053, E8063, E8073, E8206,
2609	Accidents no de trànsit de vianants	E8002, E8012, E8022, E8032, E8042, E8052, E8062, E8072, E8207, E8217, E8227, E8237, E8247, E8257, E8260, E8270, E8280, E8290
2610	Accidents no de trànsit de transport	E8000-E8001, E8008-E8009, E8010-E8011, E8018-E8019, E8020-E8021, E8028-E8029, E8030-E8031, E8038-E8039, E8040-E8041, E8048-
2611	Accidents causats per factors naturals i ambientals	E900-E909, E9280-E9282, E9583, E9883
2612	Accidents per sobreexforç	E927
2613	Emmetzinaments	E850-E869, E950-E952, E962, E972, E980-E982
2614	Cops accidentals causats per/contra	E916, E917, E9600, E9682, E973, E975
2615	Accidents per sufocacions	E911, E912, E913, E9284-E9285, E953, E963, E983
2616	Efectes adversos causats per l'atenció mèdica	E870-E879
2617	Efectes adversos causats per medicaments	E930-E949
2618	Altres accidents especificats i classificats	E846-E848, E914-E915, E918, E921, E9224-E9225, E923, E925-E926, E9283, E9290-E9295, E9555-E9559, E9580, E9584, E9601, E9655-E9659, E967, E9684, E9686-E9687, E971, E978, E9790-E9792, E9795-E9799, E9855-E9857, E9880, E9884, E990-E994, E996, E9970-E9972, E999
2619	Altres accidents especificats- NEC	E9288, E9298, E9588, E959, E9688, E969, E977, E9888, E989, E995, E9978, E998-E999
2620	Accidents inespecificats	E887, E9289, E9299, E9589, E9689, E976, E9889, E9979
2621	Lloc de l'accident	E849
20 CODIS NO ASSIGNABLES A CAP CATEGORIA		
		003, 0032, 020, 021, 022, 026, 031, 032, 0328, 034, 036, 0368, 039, 0404, 046, 049, 052, 053, 054, 0547, 055, 0557, 056, 0560, 0567, 058, 066, 072, 073, 074, 0795, 083, 100, 1008, 112, 1128, 114, 115, 1150, 1151, 1159, 130, 136, 139, 159, 162, 183, 189, 195, 202, 203, 209, 2091, 2092, 230, 231, 233, 249, 2490, 250, 251, 272, 277, 282, 285, 289, 300, 3001, 305, 307, 309, 3092, 3098, 310, 312, 313, 3132, 3138, 327, 3270, 3275, 331, 332, 344, 3446, 346, 348, 349, 3493, 360, 363, 364, 370, 372, 3723, 373, 375, 376, 377, 379, 384, 385, 392, 398, 3989, 401, 414, 415, 427, 429, 437, 440, 443, 456, 4562, 459, 4598, 507, 513, 517, 518, 5188, 519, 530, 531, 532, 533, 534, 535, 558, 564, 5673, 569, 571, 573, 579, 598, 599, 603, 607, 608, 620, 625, 6257, 626, 648, 651, 6510, 6511, 6512, 6518, 6519, 654, 656, 660, 669, 678, 710, 716, 718, 720, 727, 733, 736, 737, 7373, 7607, 780, 781, 782, 783, 784, 785, 786, 7865, 788, 789, 790, 791, 792, 793, 794, 795, 796, 7967, 799, 800, 801, 803, 804, 905, 906, 907, 908, 909, 965, 980, 995, V07, V10, V100, V101, V102, V104, V105, V107, V108, V12, V13, V15, V158, V40, V41, V42, V43, V44,

Nota:

Quan tots els codis específics d'una categoria, o subcategoria, de la CIM-9-MC s'agrupen en una mateixa categoria del CCS, s'indica només la categoria o subcategoria (per exemple: com que tots els codis específics de la categoria 969 de la CIM-9-MC, el 969.0, el 969.1, etc., s'agrupen a la categoria 241 del CCS, es fa constar només la categoria 969, sense enumerar un per un tots els codis que la formen.)

Codis de diagnòstics de la Classificació internacional de malalties, 9a revisió, modificació clínica (IM-9-MC) que han canviat de categoria del Clinical Classifications Software (CCS)

Font: US. Agency for Healthcare Research and Quality. Clinical Classifications Software (CCS), 2007.
US. Agency for Healthcare Research and Quality. Clinical Classifications Software (CCS), 2009.
Disponible a: <http://www.hcup-us.ahrq.gov/toolssoftware/ccs/ccs.jsp>

La versió original del CCS 2009 és la que correspon a la CIM-9-MC vigent a Catalunya per als anys 2010 i 2011. Els canvis principals respecte a la versió anterior (2009) es deuen bàsicament a la inclusió de la classificació Mental Health Substance Abuse dels CCS (CCS-MHSA), amb la conseqüent reassignació de codis a diferents categories:

- Tots els codis de les categories de trastorns mentals (de la 65 a la 75) passen a les categories corresponents de la classificació de salut mental (de la 650 a la 663 i la 670).
- Hi ha codis que abans estaven en altres categories i que ara s'inclouen a les de salut mental (per exemple, els d'embaràs i salut mental, del 648.40 al 648.44; els abús de substàncies en l'embaràs, el 648.30 i el 648.34; els de patologia hepàtica relacionada amb l'alcoholisme, del 571.0 al 571.3 i codis V addicionals, del V113 o V791).
- Els codis E de suïcidi i autolesions que estaven distribuïts entre diferents categories del gran grup de causes externes, basant-se en el mecanisme de la lesió, ara s'agrupen a la nova categoria 662 del gran grup de salut mental. Per exemple, el codi E957.0 ha passat de la categoria 2603 a la 662.

Categoria CCS¹ i codis CIM-9-MC¹. Anàlisi de dades fins l'any 2009	Categoria CCS². Anàlisi de dades 2010 i 2011
65 Retard mental 317, 318, 318.0, 318.1, 318.2, 319	654 Retards del desenvolupament
66 Trastorns mentals relacionats amb l'alcohol 291, 291.0, 291.1, 291.2, 291.3, 291.4, 291.5, 291.8, 291.81, 291.82, 291.89, 291.9, 303, 303.0, 303.00, 303.01, 303.02, 303.03, 303.9, 303.90, 303.91, 303.92, 303.93, 305.0, 305.00, 305.01, 305.02, 305.03	660 Trastorns relacionats amb l'alcohol
67 Trastorns mentals relacionats amb drogues (excloent-ne l'alcohol) 292, 292.0, 292.1, 292.11, 292.12, 292.2, 292.8, 292.81, 292.82, 292.83, 292.84, 292.85, 292.89, 292.9, 304, 304.0, 304.00, 304.01, 304.02, 304.03, 304.1, 304.10, 304.11, 304.12, 304.13, 304.2, 304.20, 304.21, 304.22, 304.23, 304.3, 304.30, 304.31, 304.32, 304.33, 304.4, 304.40, 304.41, 304.42, 304.43, 304.5, 304.50, 304.51, 304.52, 304.53, 304.6, 304.60, 304.61, 304.62, 304.63, 304.7, 304.70, 304.71, 304.72, 304.73, 304.8, 304.80, 304.81, 304.82, 304.83, 304.9, 304.90, 304.91, 304.92, 304.93 305.1, 305.2, 305.20, 305.21, 305.22, 305.23, 305.3, 305.30, 305.31, 305.32, 305.33, 305.4, 305.40, 305.41, 305.42, 305.43, 305.5, 305.50, 305.51, 305.52, 305.53, 305.6, 305.60, 305.61, 305.62, 305.63, 305.7, 305.70, 305.71, 305.72, 305.73, 305.8, 305.80, 305.81, 305.82, 305.83, 305.9, 305.90, 305.91, 305.92, 305.93, V15.82	661 Trastorns relacionats amb altres drogues 663 Cribratge i antecedents personals de codis de trastorn mental o abús de drogues
68 Trastorns orgànics i demència senil o presenil 293.84 290, 290.0, 290.1, 290.10, 290.11, 290.12, 290.13, 290.2, 290.20, 290.21, 290.3, 290.4, 290.40, 290.41, 290.42, 290.43, 290.8, 290.9, 293, 293.0, 293.1, 293.8, 294, 294.0, 294.1, 294.10, 294.11, 294.8, 294.9, 310.0, 310.2, 310.8, 310.9, 331.0, 331.1, 331.11, 331.19, 331.2, 331.82, 797 293.83 293.81, 293.82 293.89, 293.9, 310.1	651 Trastorns d'ansietat 653 Deliri, demència i altres trastorns cognitius i amnèsics 657 Trastorns de l'estat d'ànim 659 Esquizofrènia i altres trastorns psicòtics 670 Miscelània de trastorns
69 Trastorns afectius 296, 296.0, 296.00, 296.01, 296.02, 296.03, 296.04, 296.05, 296.06, 296.1, 296.10, 296.11, 296.12, 296.13, 296.14, 296.15, 296.16, 296.2, 296.20, 296.21, 296.22, 296.23, 296.24, 296.25, 296.26, 296.3, 296.30, 296.31, 296.32, 296.33, 296.34, 296.35, 296.36, 296.4, 296.40, 296.41, 296.42, 296.43, 296.44, 296.45, 296.46, 296.5, 296.50, 296.51, 296.52, 296.53, 296.54, 296.55, 296.56, 296.6, 296.60, 296.61, 296.62, 296.63, 296.64, 296.65, 296.66, 296.7, 296.8, 296.80, 296.81, 296.82, 296.89, 296.9, 296.90, 296.99, 300.4 301.11, 301.13 298.0	657 Trastorns de l'estat d'ànim 658 Trastorns de la personalitat 659 Esquizofrènia i altres trastorns psicòtics
70 Esquizofrènia i trastorns relacionats 299, 299.0, 299.00, 299.01, 299.1, 299.10, 299.11, 299.8, 299.80, 299.81, 299.9, 299.90, 299.91 295, 295.0, 295.00, 295.01, 295.02, 295.03, 295.04, 295.05, 295.1, 295.10, 295.11, 295.12, 295.13, 295.14, 295.15, 295.2, 295.20, 295.21, 295.22, 295.23, 295.24, 295.25, 295.3, 295.30, 295.31, 295.32, 295.33, 295.34, 295.35, 295.4, 295.40, 295.41, 295.42, 295.43, 295.44, 295.45, 295.5, 295.50, 295.51, 295.52, 295.53, 295.54, 295.55, 295.6, 295.60, 295.61, 295.62, 295.63, 295.64, 295.65, 295.7, 295.70, 295.71, 295.72, 295.73, 295.74, 295.75, 295.8, 295.80, 295.81, 295.82, 295.83, 295.84, 295.85, 295.9, 295.90, 295.91, 295.92, 295.93, 295.94, 295.95	655 Trastorns habitualment diagnosticats en la lactància, infància o adolescència 659 Esquizofrènia i altres trastorns psicòtics
71 Altres psicosis 297, 297.0, 297.1, 297.2, 297.3, 297.8, 297.9, 298.1, 298.2, 298.3, 298.4, 298.8, 298.9	659 Esquizofrènia i altres trastorns psicòtics
72 Ansietat i trastorns de la personalitat, somàtics i dissociatius 300.0, 300.00, 300.01, 300.02, 300.09, 300.10, 300.2, 300.20, 300.21, 300.22, 300.23, 300.29, 300.3, 300.5, 308, 308.0, 308.1, 308.2, 308.3, 308.4, 308.9, 309.81 307.9 312.3, 312.30, 312.31, 312.32, 312.33, 312.34, 312.35, 312.39 301.0, 301.10, 301.12, 301.2, 301.20, 301.21, 301.22, 301.3, 301.4, 301.5, 301.50, 301.51, 301.59, 301.6, 301.7, 301.8, 301.81, 301.82, 301.83, 301.84, 301.89, 301.9 300.11, 300.12, 300.13, 300.14, 300.15, 300.16, 300.19, 300.6, 300.7, 300.8, 300.81, 300.82, 307.40, 307.41, 307.42, 307.43, 307.44, 307.45, 307.47, 307.48, 307.49, 307.8, 307.80, 307.81, 307.89	651 Trastorns d'ansietat 654 Retards del desenvolupament 656 Trastorns del control dels impulsos 658 Trastorns de la personalitat 670 Miscelània de trastorns

Categoria CCS1 i codis CIM-9-MC¹. Anàlisi de dades fins l'any 2009	Categoria CCS². Anàlisi de dades 2010 i 2011
73 Trastorns preadults	
313.0, 313.21	651 Trastorns d'ansietat
312.8, 314, 314.0, 314.00, 314.01, 314.1, 314.2, 314.8, 314.9	652 Trastorns per dèficit d'atenció, de la conducta i per comportament perjudicial
309.21, 312.0, 312.00, 312.01, 312.02, 312.03, 312.1, 312.10, 312.11, 312.12, 312.13, 312.2, 312.20, 312.21, 312.22, 312.23, 312.4, 312.8, 312.81, 312.82, 312.89, 312.9	655 Trastorns habitualment diagnosticats en la lactància, infància o adolescència
74 Altres afeccions mentals	
780.1	259 Codis residuals, no classificats
309.0, 309.1, 309.22, 309.23, 309.24, 309.28, 309.29, 309.3, 309.4, 309.82, 309.83, 309.89, 309.9	650 Trastorns d'adaptació
300.89, 300.9, 313.1, 313.3, 313.82, 313.83	651 Trastorns d'ansietat
313.81	652 Trastorns per dèficit d'atenció, de la conducta i per comportament perjudicial
307.0, 315, 315.0, 315.00, 315.01, 315.02, 315.09, 315.1, 315.2, 315.3, 315.31, 315.32, 315.34, 315.39, 315.4, 315.5, 315.8, 315.9	654 Retards del desenvolupament
307.2, 307.20, 307.21, 307.22, 307.23, 307.3, 307.6, 307.7, 313.23, 313.89, 313.9	655 Trastorns habitualment diagnosticats en la lactància, infància o adolescència
311	657 Trastorns de l'estat d'ànim
302, 302.0, 302.1, 302.2, 302.3, 302.4, 302.5, 302.50, 302.51, 302.52, 302.53, 302.6, 302.7, 302.70, 302.71, 302.72, 302.73, 302.74, 302.75, 302.76, 302.79, 302.8, 302.81, 302.82, 302.83, 302.84, 302.85, 302.89, 302.9, 306, 306.0, 306.1, 306.2, 306.3, 306.4, 306.5, 306.50, 306.51, 306.52, 306.53, 306.59, 306.6, 306.7, 306.8, 306.9, 307.1, 307.46, 307.5, 307.50, 307.51, 307.52, 307.53, 307.54, 307.59, 316	670 Miscelània de trastorns
V62.84	662 Suïcidi i lesió autoinflingida
75 Historia personal de trastorns mentals (observació i cribatge)	
V40.0, V40.1	654 Retards del desenvolupament
V11, V11.0, V11.1, V11.2, V11.3, V11.8, V11.9, V15.4, V15.41, V15.42, V15.49, V66.3, V70.1, V70.2, V71.0, V71.01, V71.02, V71.09, V79, V79.0, V79.1, V79.2, V79.3, V79.8, V79.9	663 Cribatge i antecedents personals de codis de trastorn mental o abús de drogues
V40.2, V40.3, V40.9, V67.3	670 Miscelània de trastorns
81 Altres malalties hereditàries i degeneratives del sistema nerviós	
333.92	663 Cribatge i antecedents personals de codis de trastorn mental o abús de drogues
95 Altres trastorns del sistema nerviós	
357.5	663 Cribatge i antecedents personals de codis de trastorn mental o abús de drogues
97 Pericarditis, endocarditis, miocarditis, cardiomiopatia (excloent-ne la tuberculosa o per MTS)	
425.5	663 Cribatge i antecedents personals de codis de trastorn mental o abús de drogues
140 Gastritis i duodenitis	
535.3	663 Cribatge i antecedents personals de codis de trastorn mental o abús de drogues
150 Malalties de fetge relacionades amb l'alcohol	
571.0, 571.1, 571.2, 571.3	663 Cribatge i antecedents personals de codis de trastorn mental o abús de drogues
181 Altres complicacions de l'embaràs	
648.3, 648.30, 648.31, 648.32, 648.33, 648.34	661 Trastorns relacionats amb altres drogues
648.4, 648.40, 648.41, 648.42, 648.43, 648.44	670 Miscelània de trastorns
195 Altres complicacions del part i el puerperi que afecten el	
655.50, 655.51, 655.53	661 Trastorns relacionats amb altres drogues
224 Altres afeccions perinatales	
760.71	660 Trastorns relacionats amb l'alcohol
760.72, 760.73, 760.75, 779.5	661 Trastorns relacionats amb altres drogues
242 Intoxicació per altres medicaments i drogues	
965.0, 965.00, 965.01, 965.02, 965.09	661 Trastorns relacionats amb altres drogues

Categoria CCS1 i codis CIM-9-MC ¹ . Anàlisi de dades fins l'any 2009		Categoria CCS ² . Anàlisi de dades 2010 i 2011	
243 Intoxicació per substàncies no medicinals	980.0	660	Trastorns relacionats amb l'alcohol
255 Admissió administrativa/social	V65.42	661	Trastorns relacionats amb altres drogues
259 Codis residuals, no classificats	790.3	663	Cribratge i antecedents personals de codis de trastorn mental o abús de
260 Causes externes de lesions i intoxicacions (tots els codis E)	E800-E999	2601-2621	Causes externes de lesions i intoxicacions (tots els codis E)
2601 Accidents causats per instruments o objectes tallants o punxants	E956	662	Suïcidi i lesió autoinflingida
2602 Accidents per ofegament o submersió	E954	662	Suïcidi i lesió autoinflingida
2603 Caigudes accidentals	E957, E957.0, E957.1, E957.2, E957.9	662	Suïcidi i lesió autoinflingida
2604 Accidents per foc o cremades	E958.1, E958.2, E958.7	662	Suïcidi i lesió autoinflingida
2605 Accidents per armes de foc	E955.0, E955.1, E955.2, E955.3, E955.4	662	Suïcidi i lesió autoinflingida
2607 Accidents de trànsit de vehicle de motor	E958.5	662	Suïcidi i lesió autoinflingida
2610 Accidents no de trànsit de transport	E958.6	662	Suïcidi i lesió autoinflingida
2611 Accidents causats per factors naturals i ambientals	E958.3	662	Suïcidi i lesió autoinflingida
2613 Emmetzinaments	E950, E950.0, E950.1, E950.2, E950.3, E950.4, E950.5, E950.6, E950.7, E950.8, E950.9, E951.0, E951, E951.1, E951.8, E952, E952.0, E952.1, E952.8, E952.9	662	Suïcidi i lesió autoinflingida
2615 Accidents per sufocacions	E953, E953.0, E953.1, E953.8, E953.9	662	Suïcidi i lesió autoinflingida
2618 Altres accidents especificats i classificats	E955.5, E955.6, E955.7, E955.9, E958.0, E958.4	662	Suïcidi i lesió autoinflingida
2619 Altres accidents especificats- NEC	E958.8, E959	662	Suïcidi i lesió autoinflingida
2620 Accidents inespecificats	E958.9	662	Suïcidi i lesió autoinflingida
No assignable	301, 301.1	658	Trastorns de la personalitat

ANNEX 2

Categories de procediments del Clinical Classifications Software (CCS) i codis de la Classificació internacional de malalties, 9a revisió. Modificació clínica (CIM-9-MC) que conté cada categoria (els codis subratllats són els quirúrgics).

Font: US. Agency for Healthcare Research and Quality. Clinical Classifications Software (CCS), 2009.
Disponible a: <http://www.hcup-us.ahrq.gov/toolssoftware/ccs/ccs.jsp>

Categories de procediments CCS		Codis CIM-9_MC
OPERACIONS DE SISTEMA NERVIÓS		
1	Incisió i excisió de sistema nerviós central	01.01, 01.09, <u>01.2 - 01.5</u>
2	Inserció, reemplaçament o extracció de derivació ventricular extracranial	<u>02.3, 02.42 - 02.43</u>
3	Laminectomia, excisió de disc intervertebral	<u>03.02, 03.09, 80.50 - 80.51, 80.59, 84.59, 84.6</u>
4	Diagnòstic per punció espinal	03.31
5	Inserció de catèter o estimulador i injecció en el conducte raquidi	03.8, 03.90 - 03.92, <u>03.93 - 03.94</u>
6	Descompressió de nervi perifèric	<u>04.43 - 04.49</u>
7	Altres procediments diagnòstics del sistema nerviós	01.11, <u>01.12</u> , 01.13, <u>01.14 - 01.19</u> , <u>03.32 - 03.39</u> , 04.11, <u>04.12 - 04.19</u> , <u>05.1</u>
8	Altres procediments terapèutics tancats del sistema nerviós (sense quiròfan)	01.02, 02.41, 02.95, <u>03.21</u> , 03.95 - 03.96, 04.8, 05.3
9	Altres procediments terapèutics del sistema nerviós (en quiròfan)	<u>01.6, 02.0 - 02.2, 02.91 - 02.94</u> , 02.96, <u>02.99, 03.01, 03.1, 03.29, 03.4 - 03.7, 03.97 - 03.99, 04.0, 04.2 - 04.3, 04.41 - 04.42, 04.5 - 04.7, 04.9 - 05.0, 05.2, 05.8 - 05.9</u>
OPERACIONS DEL SISTEMA ENDOCRÍ		
10	Tiroidectomia parcial o total	<u>06.2 - 06.6</u>
11	Procediments diagnòstics del sistema endocrí	06.11, <u>06.12 - 06.19, 07.0, 07.11, 07.12 - 07.19, 07.51, 07.71, 07.91</u>
12	Altres procediments terapèutics del sistema endocrí	06.01, <u>06.02 - 06.09, 06.7 - 06.9, 07.2 - 07.4, 07.52 - 07.59, 07.6, 07.72, 07.79, 07.8, 07.92 - 07.99</u>
OPERACIONS DE L'ULL		
13	Trasplantament corneal	<u>11.6</u>
14	Operacions per al glaucoma	<u>12.5 - 12.7</u>
15	Operacions del cristal·lí	<u>13.1 - 13.9</u>
16	Reparació d'esquinç i/o despreniment retinal	<u>14.31 - 14.32</u> , 14.33 - 14.35, <u>14.39, 14.4 - 14.5</u>
17	Destrucció de lesió de la retina i la coroide	<u>14.21 - 14.22</u> , 14.23 - 14.25, <u>14.26 - 14.29</u>
18	Procediments diagnòstics dels ulls	<u>08.11, 08.19, 09.1, 10.2, 11.2, 14.1, 15.0</u> , 16.21, <u>16.22 - 16.29</u>
19	Altres procediments terapèutics de la parpella, la conjuntiva i la còrnia	08.0, <u>08.2 - 08.7</u> , 08.8, <u>08.9 - 09.0, 09.2 - 10.1, 10.3 - 11.1, 11.3 - 11.5, 11.7 - 11.9</u> , 96.51, 97.31
20	Altres procediments terapèutics intraoculars	<u>12.0 - 12.1, 12.3 - 12.4, 12.8 - 13.0, 14.0, 14.6 - 14.9</u>
21	Altres procediments terapèutics extraoculars	<u>15.1 - 16.1, 16.3 - 16.89</u> , 16.91, <u>16.92 - 16.99</u>
OPERACIONS DE L'ORELLA		
22	Timpanoplàstia	<u>19.4 - 19.6</u>
23	Miringotomia	<u>20.01</u> , 20.09
24	Mastoïdectomia	<u>20.4</u>
25	Procediments diagnòstics de l'orella	18.1, 20.31, <u>20.32 - 20.39</u>
26	Altres procediments terapèutics de l'orella	18.0, <u>18.21</u> , 18.29, <u>18.3</u> , 18.4, <u>18.5 - 19.3, 18.9, 19.0 - 19.3, 19.9, 20.1, 20.2, 20.5 - 20.79</u> , 20.8, <u>20.91 - 20.93</u> , 20.94, <u>20.95 - 20.99</u> , 96.11, 96.52
OPERACIONS DEL NAS, LA BOCA I LA FARINGE		
27	Control d'epistaxi	21.00 - 21.03, 21.04 - 21.09
28	Operacions plàstiques del nas	21.5, 21.81, 21.82 - 21.89
29	Procediments de les dents	23, 24.4 - 24.5, 24.6 - 24.9, 96.54, 97.22, 97.33 - 97.35, 99.97
30	Amigdalectomia i/o adenoïdectomia	<u>28.2 - 28.3, 28.6 - 28.7</u>
31	Procediments diagnòstics del nas, la boca i la faringe	<u>21.21, 21.22 - 21.29, 22.11, 22.12</u> , 22.19, 24.1, 25.01, <u>25.02</u> , 25.09, 26.11, <u>26.12</u> , 26.19, <u>27.21 - 27.22</u> , 27.24 - 27.29, <u>28.1, 29.11, 29.12 - 29.19</u>
32	Altres procediments terapèutics del nas, la boca i la faringe (sense quiròfan)	21.1, 21.3, 21.71, 21.91, 22.0, 22.2, 24.0, 24.3, 25.51, 25.91 - 25.93, 26.0, 26.91, 27.41, 27.51 - 27.52, 27.91, 29.91, 96.21, 96.53, 97.21, 97.32, <u>21.4, 21.6, 21.72, 21.99, 22.3, 22.4, 22.5, 22.60 - 22.64, 22.7, 22.9, 24.2, 25.1 - 25.4, 25.59, 25.94 - 25.99, 26.2 - 26.4, 26.99, 27.1 - 27.3, 27.42 - 27.49, 27.53 - 27.59, 27.61 - 27.63, 27.64, 27.69, 27.7, 27.92 - 27.99, 28.0, 28.4 - 28.5, 28.9, 29.0, 29.2 - 29.5, 29.92 - 29.99</u>
33	Altres procediments terapèutics del nas, la boca i la faringe (en quiròfan)	<u>21.4, 21.6, 21.72, 21.99, 22.3-22.5, 22.60-22.64, 22.7, 22.9, 24.2, 25.1-25.4, 25.59, 25.94-25.99, 26.2-26.4, 26.99, 27.0-27.1, 27.3, 27.42-27.49, 27.53-27.59, 27.6-27.7, 27.92-27.99, 28.0, 28.4-28.5, 28.9, 29.0, 29.2-29.5, 29.92-29.99</u>

Categories de procediments CCS	Codis CIM-9_MC
OPERACIONS DE L'APARELL RESPIRATORI	
34 Traqueostomia, temporal i permanent	<u>31.1 - 31.2</u>
35 Traqueoscòpia i laringoscòpia, incloent-hi biòpsia	<u>31.42 - 31.44</u>
36 Lobectomia o pneumectomia	<u>32.21 - 32.22, 32.29, 32.3 - 32.5</u>
37 Broncoscòpia i biòpsia bronquial	<u>33.22 - 33.24, 33.26, 33.27</u>
38 Altres procediments diagnòstics del pulmó i els bronquis	<u>33.25, 33.28 - 33.29, 34.02</u>
39 Incisió de pleura, toracocentesi i drenatge toràcic	34.04, 34.09, 34.91
40 Altres procediments diagnòstics de l'aparell respiratori i mediastí	<u>31.41, 31.45, 31.48 - 31.49, 33.21, 34.21 - 34.22, 34.23 - 34.25, 34.26 - 34.29</u>
41 Altres procediments terapèutics de l'aparell respiratori (sense quiròfan)	<u>31.0, 31.93 - 31.95, 32.01, 32.28, 33.31 - 33.33, 33.91, 34.71 - 34.72, 34.92, 96.55 - 96.56, 97.23, 97.37, 97.41 - 97.43, 97.49</u>
42 Altres procediments terapèutics de l'aparell respiratori (en quiròfan)	<u>30.0 - 30.4, 31.3, 31.5 - 31.7, 31.91 - 31.92, 31.98 - 31.99, 32.09, 32.1, 32.6 - 32.9, 33.0 - 33.1, 33.34 - 33.39, 33.4, 33.92 - 33.99, 34.01, 34.03, 34.05, 34.1, 34.3 - 34.6, 34.73 - 34.79, 34.8, 34.93 - 34.99</u>
OPERACIONS DE L'APARELL CARDIOVASCULAR	
43 Procediments de vàlvules cardíaques	<u>35.0 - 35.2, 35.96, 35.99</u>
44 Desviació, implantació d'artèria coronària	<u>36.1 - 36.2, 36.31 - 36.32, 36.39</u>
45 Angioplàstia coronària transluminal percutània	<u>36.01 - 36.02, 36.05</u>
46 Trombólisi coronària	36.04
47 Cateterització cardíaca, arteriografia coronària	<u>37.21 - 37.23, 88.52 - 88.57</u>
48 Inserció, revisió, reemplaçament i extracció de marcapassos cardíac	<u>00.50 - 00.54, 37.70 - 37.77, 37.78, 37.79, 37.8, 37.94 - 37.98</u>
49 Altres procediments del cor (en quiròfan)	<u>35.3, 35.41, 35.42, 35.50 - 35.54, 35.6 - 35.8, 35.91 - 35.95, 35.98, 36.03, 36.09, 36.9 - 37.1, 37.3 - 37.4, 37.52 - 37.54, 37.6, 37.90 - 37.91, 37.99</u>
50 Circulació extracorpòria en operacions a cor obert	39.61 - 39.64, <u>39.65, 39.66</u>
51 Endarterectomia en vasos del cap i del coll	<u>38.12</u>
52 Resecció d'aorta, reemplaçament o anastomosi	<u>38.34, 38.44, 38.64, 39.71, 39.79</u>
53 Lligadura i esquinçament de venes varicoses de les	<u>38.59</u>
54 Altra cateterització vascular (excloent-ne la del cor)	38.91 - 38.93
55 Desviació vascular perifèrica	<u>39.25, 39.29</u>
56 Altres derivacions i desviacions vasculares (excloent-ne les del cor)	<u>39.0 - 39.1, 39.21 - 39.24, 39.26, 39.28</u>
57 Creació, revisió i extracció de fístula o cànula per a diàlisi	<u>39.27, 39.42 - 39.43, 39.93</u>
58 Hemodiàlisi	39.95
59 Altres procediments de vasos de cap i coll (en quiròfan)	<u>00.61 - 00.62, 00.63 - 00.65, 38.01 - 38.02, 38.11, 38.31 - 38.32, 38.41 - 38.42, 38.51 - 38.52, 38.61 - 38.62, 38.81 - 38.82, 39.72</u>
60 Embolectomia i endarterectomia d'extremitats inferiors	<u>38.08, 38.18</u>
61 Altres procediments de vasos (excloent-ne els de cap i de coll) (en quiròfan)	<u>00.55, 38.00, 38.03 - 38.07, 38.09, 38.10, 38.13 - 38.16, 38.30, 38.33, 38.35 - 38.40, 38.43, 38.45 - 38.50, 38.53, 38.55 - 38.57, 38.60, 38.63, 38.65 - 38.69, 38.7, 38.80, 38.83 - 38.89, 39.3, 39.41, 39.49, 39.5, 39.7 - 39.8, 39.90 - 39.92, 39.94, 39.98 - 39.99</u>
62 Altres procediments diagnòstics cardiovasculars	<u>37.24, 37.25, 37.26 - 37.27, 37.28 - 37.29, 38.21, 38.22, 38.29</u>
63 Altres procediments terapèutics cardiovasculars (sense quiròfan)	<u>36.06 - 36.07, 37.0, 37.92 - 37.97, 97.44</u>
OPERACIONS DELS SISTEMES HEMÀTIC I LIMFÀTIC	
64 Trasplantament de moll d'os	<u>41.0</u>
65 Biòpsia de moll d'os	41.31
66 Procediments de la melsa	41.1 - <u>41.2, 41.4 - 41.5, 41.95, 41.99</u>
67 Altres procediments terapèutics dels sistemes hemàtic i limfàtic	<u>40, 41.32, 41.33, 41.38 - 41.39, 41.91 - 41.92, 41.98</u>
OPERACIONS DE L'APARELL DIGESTIU	
68 Injecció o lligadura de varices esofàgiques	42.91
69 Dilatació d'esòfag	42.92
70 Endoscòpia i/o biòpsia digestiva alta	<u>42.23 - 42.24, 44.13 - 44.14, 45.13 - 45.16</u>
71 Gastrostomia temporal i permanent	43.1, <u>44.32, 44.38</u>
72 Colostomia temporal i permanent	<u>46.10 - 46.13, 46.14</u>
73 Ileostomia i altres enterostomies	<u>46.20 - 46.23, 46.24, 46.3</u>
74 Gastrectomia parcial i total	<u>43.5 - 43.9</u>

Categories de procediments CCS	Codis CIM-9_MC
75 Resecció d'intestí prim	<u>45.6</u>
76 Colonoscòpia i biòpsia	<u>45.23 - 45.25</u>
77 Proctoscòpia i biòpsia d'anus o recte	<u>48.23 - 48.24</u> , 48.26, <u>49.21</u> , 49.22 - 49.23
78 Resecció de colon i/o recte	<u>45.7 - 45.8</u> , <u>48.4 - 48.6</u>
79 Excisió local o destrucció de lesió o teixit d'intestí	<u>45.41</u>
80 Apendicectomia	<u>47.0 - 47.1</u>
81 Procediments d'hemorroides	49.41 - 49.43, <u>49.44 - 49.46</u> , 49.47, <u>49.49</u>
82 Canulació de conducte pancreàtic	<u>51.10 - 51.11</u> , <u>52.13</u>
83 Biòpsia de fetge	50.11, <u>50.12</u>
84 Colectomia i exploració dels conductes biliars	<u>51.2</u> , <u>51.4 - 51.5</u>
85 Reparació d'hèrnia inguinal i femoral	<u>53.0 - 53.3</u>
86 Altres reparacions d'hèrnia	<u>53.4 - 53.9</u>
87 Laparoscòpia	54.21
88 Paracentesi abdominal	54.91
89 Laparotomia exploradora	54.11
90 Lisi d'adherències peritoneals	<u>54.5</u>
91 Diàlisi peritoneal	54.98
92 Altres procediments diagnòstics gastrointestinals	<u>42.21 - 42.22</u> , <u>42.25</u> , 42.29, <u>44.11 - 44.12</u> , <u>44.15</u> , 45.19, <u>45.21 - 45.22</u> , <u>45.26</u> , 45.27 - 45.29, <u>48.21 - 48.22</u> , <u>48.25</u> , 48.29, 49.29, 54.25
93 Altres procediments terapèutics gastrointestinals alts (sense quiròfan)	<u>42.33</u> , 42.81, <u>43.41</u> , 44.22, 44.43 - 44.49, 44.62, <u>44.93 - 44.94</u> , 96.01, 96.31 - 96.35, 97.01 - 97.02, 97.51
94 Altres procediments terapèutics gastrointestinals alts (en quiròfan)	<u>42.0 - 42.1</u> , <u>42.31 - 42.32</u> , <u>42.39</u> , <u>42.4 - 42.7</u> , <u>42.82 - 42.89</u> , <u>42.99</u> , <u>43.0</u> , <u>43.3</u> , <u>43.42 - 43.49</u> , 44.0, 44.21, 44.29, 44.31, 44.39, 44.40 - 44.42, <u>44.5</u> , <u>44.61</u> , <u>44.63 - 44.69</u> , <u>44.91 - 44.92</u> , <u>44.95 - 44.99</u>
95 Altres procediments terapèutics gastrointestinals baixos (sense quiròfan)	<u>45.30</u> , <u>45.42</u> , <u>45.43</u> , 46.85, 46.95 - 46.96, 48.31 - 48.34, <u>48.36</u> , 49.03, <u>49.31</u> , 96.09, 96.19, 96.22 - 96.23, 96.26, 96.29, 96.37 - 96.39, 97.03 - 97.04, 97.52 - 97.53, 99.93
96 Altres procediments terapèutics gastrointestinals baixos (en quiròfan)	<u>45.0</u> , <u>45.31 - 45.34</u> , <u>45.49</u> , <u>45.5</u> , <u>45.9</u> , <u>46.0</u> , <u>46.4 - 46.7</u> , <u>46.80 - 46.82</u> , <u>46.91 - 46.94</u> , <u>46.99</u> , <u>47.2</u> , <u>47.9</u> , <u>48.0 - 48.1</u> , <u>48.35</u> , <u>48.7 - 48.9</u> , <u>49.01 - 49.02</u> , <u>49.04</u> , <u>49.1</u> , <u>49.39</u> , <u>49.5 - 49.7</u> , <u>49.9</u>
97 Altres procediments diagnòstics gastrointestinals	<u>50.19</u> , 51.12, <u>51.13 - 51.19</u> , 52.11 - 52.12, <u>52.14 - 52.19</u> , <u>54.22 - 54.23</u> , <u>54.24</u> , <u>54.29</u>
98 Altres procediments terapèutics gastrointestinals (sense quiròfan)	50.9, 51.01, <u>51.64</u> , <u>51.84 - 51.87</u> , 51.88, 51.96 - 51.98, <u>52.21</u> , <u>52.93</u> , 52.94, <u>52.97 - 52.98</u> , 54.96 - 54.97, 54.99, 96.08, 96.24, 96.27 - 96.28, 96.36, 96.41 - 96.43, 97.05, 97.54 - 97.59, 97.82, 97.86
99 Altres procediments terapèutics gastrointestinals (en quiròfan)	<u>50.0</u> , <u>50.2 - 50.4</u> , <u>50.6</u> , <u>51.02 - 51.04</u> , <u>51.3</u> , <u>51.61 - 51.63</u> , <u>51.69</u> , <u>51.7</u> , <u>51.81 - 51.83</u> , <u>51.89</u> , <u>51.91 - 51.95</u> , <u>51.99</u> , <u>52.0</u> , <u>52.22</u> , <u>52.3 - 52.7</u> , <u>52.92</u> , <u>52.95 - 52.96</u> , <u>52.99</u> , <u>54.0</u> , <u>54.12</u> , <u>54.19</u> , <u>54.3 - 54.4</u> , <u>54.6 - 54.7</u> , <u>54.92 - 54.95</u>
OPERACIONS DE L'APARELL URINARI	
100 Endoscòpia i biòpsia endoscòpica de l'aparell urinari	<u>55.21 - 51.22</u> , <u>56.31</u> , 56.33, <u>57.32 - 57.33</u> , <u>58.22</u> , 58.23
101 Excisió transuretral, drenatge o extracció d'obstrucció urinària	<u>56.0</u> , 57.0, <u>57.4</u>
102 Cateterització ureteral	59.8
103 Nefrotomia i nefrostomia	<u>55.0 - 55.1</u>
104 Nefrectomia parcial o total	<u>55.4 - 55.5</u>
105 Trasplantament de ronyó	<u>55.6</u>
106 Procediments per a la incontinència urinària	<u>59.3 - 59.6</u> , <u>59.71</u> , 59.72, <u>59.79</u>
107 Litotripsia extracorpòria urinària	59.95, <u>98.51</u>
108 Inserció de catèter urinari permanent	57.94
109 Procediments de la uretra	<u>58.0 - 58.1</u> , 58.3, <u>58.4 - 58.5</u> , 58.6, <u>58.9</u>
110 Altres procediments diagnòstics de l'aparell urinari	<u>55.23 - 55.24</u> , <u>55.29</u> , 56.32, <u>56.34</u> , 56.35, <u>56.39</u> , 58.21, 58.24, 58.29, <u>59.2</u>
111 Altres procediments terapèutics de l'aparell urinari (sense quiròfan)	55.92 - 55.96, 56.91, 57.11, 57.17, 57.92, 57.95, 59.93, 59.94, 56.99, 96.25, 96.45 - 96.49, 97.6
112 Altres procediments terapèutics de l'aparell urinari (en quiròfan)	<u>55.3</u> , <u>55.7 - 57.8</u> , <u>55.91</u> , <u>55.97 - 51.99</u> , <u>56.1 - 56.2</u> , <u>56.4 - 56.8</u> , <u>56.92 - 56.99</u> , <u>57.12</u> , <u>57.18 - 57.19</u> , <u>57.2</u> , <u>57.5 - 57.8</u> , <u>57.91</u> , <u>57.93</u> , <u>57.96 - 57.99</u> , <u>59.0 - 59.1</u> , <u>59.91 - 59.92</u>

Categories de procediments CCS		Codis CIM-9_MC
75	Resecció d'intestí prim	<u>45.6</u>
76	Colonoscòpia i biòpsia	<u>45.23 - 45.25</u>
77	Proctoscòpia i biòpsia d'anus o recte	<u>48.23 - 48.24</u> , 48.26, <u>49.21</u> , 49.22 - 49.23
78	Resecció de colon i/o recte	<u>45.7 - 45.8</u> , 48.4 - <u>48.6</u>
79	Excisió local o destrucció de lesió o teixit d'intestí	<u>45.41</u>
80	Apendicectomia	<u>47.0 - 47.1</u>
81	Procediments d'hemorroides	49.41 - 49.43, <u>49.44 - 49.46</u> , 49.47, <u>49.49</u>
82	Canulació de conducte pancreàtic	<u>51.10 - 51.11</u> , <u>52.13</u>
83	Biòpsia de fetge	50.11, <u>50.12</u>
84	Colecistectomia i exploració dels conductes biliars	<u>51.2</u> , <u>51.4 - 51.5</u>
85	Reparació d'hèrnia inguinal i femoral	<u>53.0 - 53.3</u>
86	Altres reparacions d'hèrnia	<u>53.4 - 53.9</u>
87	Laparoscòpia	54.21
88	Paracentesi abdominal	54.91
89	Laparotomia exploradora	54.11
90	Lisi d'adherències peritoneals	<u>54.5</u>
91	Diàlisi peritoneal	54.98
92	Altres procediments diagnòstics gastrointestinals	<u>42.21 - 42.22</u> , <u>42.25</u> , 42.29, <u>44.11 - 44.12</u> , <u>44.15</u> , 45.19, <u>45.21 - 45.22</u> , <u>45.26</u> , <u>45.27 - 45.29</u> , <u>48.21 - 48.22</u> , <u>48.25</u> , 48.29, 49.29, 54.25
93	Altres procediments terapèutics gastrointestinals alts (sense quiròfan)	<u>42.33</u> , 42.81, <u>43.41</u> , 44.22, 44.43 - 44.49, 44.62, <u>44.93 - 44.94</u> , 96.01, 96.31 - 96.35, 97.01 - 97.02, 97.51
94	Altres procediments terapèutics gastrointestinals alts (en quiròfan)	<u>42.0 - 42.1</u> , <u>42.31 - 42.32</u> , <u>42.39</u> , <u>42.4 - 42.7</u> , <u>42.82 - 42.89</u> , <u>42.99</u> , <u>43.0</u> , <u>43.3</u> , <u>43.42 - 43.49</u> , <u>44.0</u> , <u>44.21</u> , <u>44.29</u> , <u>44.31</u> , <u>44.39</u> , <u>44.40 - 44.42</u> , <u>44.5</u> , <u>44.61</u> , <u>44.63 - 44.69</u> , <u>44.91 - 44.92</u> , <u>44.95 - 44.99</u>
95	Altres procediments terapèutics gastrointestinals baixos (sense quiròfan)	<u>45.30</u> , <u>45.42</u> , <u>45.43</u> , 46.85, 46.95 - 46.96, 48.31 - 48.34, <u>48.36</u> , 49.03, <u>49.31</u> , 96.09, 96.19, 96.22 - 96.23, 96.26, 96.29, 96.37 - 96.39, 97.03 - 97.04, 97.52 - 97.53, 99.93
96	Altres procediments terapèutics gastrointestinals baixos (en quiròfan)	<u>45.0</u> , <u>45.31 - 45.34</u> , <u>45.49</u> , <u>45.5</u> , <u>45.9</u> , <u>46.0</u> , <u>46.4 - 46.7</u> , <u>46.80 - 46.82</u> , <u>46.91 - 46.94</u> , <u>46.99</u> , <u>47.2</u> , <u>47.9</u> , <u>48.0 - 48.1</u> , <u>48.35</u> , <u>48.7 - 48.9</u> , <u>49.01 - 49.02</u> , <u>49.04</u> , <u>49.1</u> , <u>49.39</u> , <u>49.5 - 49.7</u> , <u>49.9</u>
97	Altres procediments diagnòstics gastrointestinals	<u>50.19</u> , 51.12, <u>51.13 - 51.19</u> , 52.11 - <u>52.12</u> , <u>52.14 - 52.19</u> , <u>54.22 - 54.23</u> , <u>54.24</u> , <u>54.29</u>
98	Altres procediments terapèutics gastrointestinals (sense quiròfan)	50.9, 51.01, <u>51.64</u> , <u>51.84 - 51.87</u> , 51.88, 51.96 - 51.98, <u>52.21</u> , <u>52.93</u> , 52.94, <u>52.97 - 52.98</u> , 54.96 - 54.97, 54.99, 96.08, 96.24, 96.27 - 96.28, 96.36, 96.41 - 96.43, 97.05, 97.54 - 97.59, 97.82, 97.86
99	Altres procediments terapèutics gastrointestinals (en quiròfan)	<u>50.0</u> , <u>50.2 - 50.4</u> , <u>50.6</u> , <u>51.02 - 51.04</u> , <u>51.3</u> , <u>51.61 - 51.63</u> , <u>51.69</u> , <u>51.7</u> , <u>51.81 - 51.83</u> , <u>51.89</u> , <u>51.91 - 51.95</u> , <u>51.99</u> , <u>52.0</u> , <u>52.22</u> , <u>52.3 - 52.7</u> , <u>52.92</u> , <u>52.95 - 52.96</u> , <u>52.99</u> , 54.0, 54.12, 54.19, 54.3 - 54.4, 54.6 - 54.7, <u>54.92 - 54.95</u>
OPERACIONS DE L'APARELL URINARI		
100	Endoscòpia i biòpsia endoscòpica de l'aparell urinari	<u>55.21 - 51.22</u> , <u>56.31</u> , 56.33, <u>57.32 - 57.33</u> , <u>58.22</u> , 58.23
101	Excisió transuretral, drenatge o extracció d'obstrucció urinària	<u>56.0</u> , 57.0, <u>57.4</u>
102	Cateterització ureteral	59.8
103	Nefrotomia i nefrostomia	<u>55.0 - 55.1</u>
104	Nefrectomia parcial o total	<u>55.4 - 55.5</u>
105	Trasplantament de ronyó	<u>55.6</u>
106	Procediments per a la incontinència urinària	<u>59.3 - 59.6</u> , <u>59.71</u> , 59.72, <u>59.79</u>
107	Litotripsia extracorpòria urinària	59.95, <u>98.51</u>
108	Inserció de catèter urinari permanent	57.94
109	Procediments de la uretra	<u>58.0 - 58.1</u> , 58.3, <u>58.4 - 58.5</u> , 58.6, <u>58.9</u>
110	Altres procediments diagnòstics de l'aparell urinari	55.23 - <u>55.24</u> , <u>55.29</u> , 56.32, <u>56.34</u> , 56.35, <u>56.39</u> , 58.21, 58.24, 58.29, <u>59.2</u>
111	Altres procediments terapèutics de l'aparell urinari (sense quiròfan)	55.92 - 55.96, 56.91, 57.11, 57.17, 57.92, 57.95, 59.93 59.94, 56.99, 96.25, 96.45 - 96.49, 97.6
112	Altres procediments terapèutics de l'aparell urinari (en quiròfan)	<u>55.3</u> , <u>55.7 - 57.8</u> , <u>55.91</u> , <u>55.97 - 51.99</u> , <u>56.1 - 56.2</u> , <u>56.4 - 56.8</u> , <u>56.92 - 56.99</u> , <u>57.12</u> , <u>57.18 - 57.19</u> , <u>57.2</u> , <u>57.5 - 57.8</u> , <u>57.91</u> , <u>57.93</u> , <u>57.96 - 57.99</u> , 59.0 - 59.1, 59.91 - 59.92

Categories de procediments CCS		Codis CIM-9_MC
OPERACIONS DELS ÒRGANS GENITALS MASCULINS		
113	Prostatectomia transuretral	<u>60.2, 60.96 - 60.97</u>
114	Prostatectomia oberta	<u>60.3 - 60.6</u>
115	Circumcisió	<u>64.0</u>
116	Procediments diagnòstics dels òrgans genitals masculins	60.11, <u>60.12</u> , 60.13, <u>60.14 - 60.19</u> , 61.1, 62.11, <u>62.12 - 62.19</u> , 63.01, <u>63.09, 64.11, 64.19</u>
117	Altres procediments terapèutics dels òrgans genitals masculins (sense quiròfan)	60.71, 60.91 - 60.92, <u>60.95</u> , 61.0, 61.3, 61.41, 61.91 - 61.92, 63.52, 63.6, <u>63.7, 63.84, 63.91, 64.91, 64.94, 99.94 99.96</u>
118	Altres procediments terapèutics dels òrgans genitals masculins (en quiròfan)	<u>60.0, 60.72 - 60.79, 60.8, 60.93 - 60.94, 60.99, 61.2, 61.42 - 61.49, 61.92 - 61.99, 62.0, 62.2 - 62.7, 62.99, 63.1 - 63.4, 63.51, 63.53 - 63.59, 63.81 - 63.83, 63.85 - 63.89, 63.92 - 63.99, 64.2 - 64.5, 64.92 - 64.93, 64.95 - 64.99</u>
OPERACIONS DELS ÒRGANS GENITALS FEMENINS		
119	Ooforectomia unilateral i/o bilateral	<u>65.3 - 65.6</u>
120	Altres operacions d'ovari	65.0, 65.2, 65.7 - 65.9
121	Lligadura de trompes de Fal·lopi	<u>66.2 - 66.3</u>
122	Extirpació d'embaràs ectòpic	<u>66.62, 74.3</u>
123	Altres operacions de les trompes de Fal·lopi	<u>66.4 - 66.5, 66.61, 66.63 - 66.69, 66.7, 66.8, 66.91, 66.92 - 66.99</u>
124	Histerectomia abdominal i vaginal	<u>68.3 - 68.7, 68.9</u>
125	Altres excisions de coll uterí i/o úter	<u>67.2 - 67.4, 68.2, 69.19</u>
126	Procediments per a la interrupció de l'embaràs	<u>69.01, 69.51, 74.91, 75.0</u>
127	Dilatació, curetatge o aspiració després de part o avortament	<u>69.02, 69.52</u>
128	Altres formes diagnòstiques de dilatació i curetatge	69.09
129	Reparació de cistocele i rectocele i/o obliteració de fòrnix	<u>70.5, 70.8</u>
130	Altres procediments diagnòstics dels òrgans genitals femenins	<u>65.1, 66.1, 67.1, 68.1, 70.2, 71.1</u>
131	Altres procediments terapèutics dels òrgans genitals femenins (sense quiròfan)	67.0, 69.59, 69.6 - 69.7, 69.91 - 69.94, 69.96, 70.0, 70.11, 71.21, 96.14 - 96.18, 96.44, 97.24 - 97.26, 97.71 - 97.75
132	Altres procediments terapèutics dels òrgans genitals femenins (en quiròfan)	<u>66.0, 67.5, 67.6, 68.0, 68.8, 69.2 - 69.4, 69.95 - 69.99, 70.12 - 70.14, 70.3 - 70.4, 70.6 - 70.7, 70.9, 71.0, 71.22 - 71.29, 71.3 - 71.9</u>
PROCEDIMENTS OBSTÈTRICS		
133	Episiotomia	73.6
134	Operació de cesària	<u>74.0 - 74.2, 74.4, 74.99</u>
135	Deslliurament amb fórceps, per buit i de natges	72.0 - 72.9, 73.3
136	Ruptura artificial de membranes per l'assistència al part	73.09
137	Altres procediments d'assistència al part	73.01, 73.1 - 73.2, 73.4 - 73.5, 73.8 - 73.9
138	Amniocentesi	75.1
139	Monitoratge fetal	75.31 - 75.35, 75.38
140	Reparació de laceració obstètrica actual	<u>75.5, 75.61, 75.62 - 75.69</u>
141	Altres procediments terapèutics obstètrics	<u>67.51, 67.59, 75.2, 75.36, 75.37, 75.4, 75.7 - 75.8, 75.91 - 75.92, 75.93, 75.94 - 75.99</u>
OPERACIONS DEL SISTEMA MUSCULOSQUELÈTIC		
142	Excisió parcial d'os	<u>76.01, 76.2 - 76.3, 77.6 - 77.8</u>
143	Excisió i reparació de galindó i altres deformitats del dit gros	<u>77.5</u>
144	Tractament de fractura o luxació facial	<u>76.70, 76.71, 76.72, 76.73, 76.74, 76.75, 76.76 - 76.77, 76.78, 76.79, 76.93, 76.94, 76.97 - 76.99</u>
145	Tractament de fractura o luxació de radi i cúbit	<u>78.53, 78.63, 79.02, 79.12, 79.22, 79.32, 79.42, 79.52, 79.62, 79.72 - 79.73, 79.82 - 79.83, 79.92</u>
146	Tractament de fractura o luxació de maluc i fèmur	<u>78.55, 78.65, 79.05, 79.15, 79.25, 79.35, 79.45, 79.55, 79.65, 79.75, 79.85, 79.95</u>
147	Tractament de fractura o luxació d'extremitat inferior	<u>78.56 - 78.58, 78.66 - 78.68, 79.06 - 79.08, 79.16 - 79.18, 79.26 - 79.28,</u>
148	Altres procediments per fractures i luxacions	<u>78.50 - 78.54, 78.59 - 78.62, 78.64, 78.69, 79.00 - 79.01, 79.03 - 79.04, 79.09, 79.10 - 79.11, 79.13 - 79.14, 79.19 - 79.21, 79.23 - 79.24, 79.29 - 79.31, 79.33 - 79.34, 79.39 - 79.41, 79.49 - 79.51, 79.59 - 79.61, 79.63 - 79.64, 79.69 - 79.70 - 79.71, 79.74, 79.79 - 79.81, 79.84, 79.89 - 79.91, 79.93 - 79.94, 79.99</u>

Categories de procediments CCS	Codis CIM-9_MC
149 Artroscòpia	<u>80.2</u>
150 Divisió de càpsula articular, de lligament o de cartílag	<u>80.4</u>
151 Excisió del cartílag semilunar del genoll	<u>80.6</u>
152 Artroplàstia de genoll	<u>81.42 - 81.47, 81.54 - 81.55</u>
153 Reemplaçament total o parcial de maluc	<u>81.51 - 81.53</u>
154 Artroplàstia (excloent-ne les de genoll i maluc)	<u>81.49, 81.56 - 81.59, 81.7 - 81.8, 81.97</u>
155 Artrocentesi	81.91
156 Injecció i aspiració de múscul, tendó, bossa sinovial, articulació i teixit tou	82.92 82.96, 83.94 - 83.98
157 Amputació d'extremitat inferior	<u>84.1</u>
158 Fusió raquídia	<u>81.0, 81.3, 81.61 - 81.64, 84.51</u>
159 Altres procediments diagnòstics del sistema musculoesquelètic	<u>76.1, 77.4, 78.8, 80.3, 83.2</u>
160 Altres procediments terapèutics de múscul i tendó	<u>82.01 - 82.03, 82.04 - 82.09, 82.1 - 82.9, 83.0 - 83.1, 83.3 - 83.9</u>
161 Altres procediments terapèutics d'os (en quiròfan)	<u>77.0 - 77.3, 77.9 - 78.4, 78.7, 78.9, 81.65 - 81.66</u>
162 Altres procediments terapèutics d'articulacions (en quiròfan)	<u>80.0 - 80.1, 80.52, 80.7 - 81.2, 81.40, 81.93 - 81.96, 81.98 - 81.99</u>
163 Altres procediments terapèutics del sistema musculoesquelètic (sense quiròfan)	76.95 - 76.96, 81.92, 84.41 - 84.47, 84.52 - 84.55, 97.11 - 97.14, 97.36, 97.88
164 Altres procediments terapèutics del sistema musculoesquelètic (en quiròfan)	<u>76.09, 76.4 - 76.6, 76.91 76.92, 84.0, 84.2 - 84.3, 84.40, 84.44, 84.48, 84.9</u>
OPERACIONS DE LA PELL I ELS TEGUMENTS	
165 Biòpsia i altres procediments diagnòstics de mama	85.11, <u>85.12</u> , 85.19
166 Lumpectomia i quadrantectomia de mama	<u>85.20 - 85.23</u>
167 Mastectomia	<u>85.4</u>
168 Incisió i drenatge de pell i teixit subcutani	86.04
169 Desbridament de ferida, infecció o cremada	<u>86.22</u> , 86.28
170 Excisió de lesió cutània	<u>86.3 - 86.4</u>
171 Sutura de pell i de teixit subcutani	86.5
172 Empelt cutani	<u>86.6 - 86.7</u>
173 Altres procediments diagnòstics de pell i teixit	86.1
174 Altres procediments terapèutics de pell i mama (sense quiròfan)	85.0, 85.51 - 85.52, 85.81, 85.91 - 85.92, <u>86.01 - 86.05, 86.07 - 86.09</u> , 86.23 - 86.24, 86.26 - 86.27, 86.92, 86.99
175 Altres procediments terapèutics de pell i mama (en quiròfan)	<u>85.24 - 85.25, 85.3, 85.50, 85.53 - 85.54, 85.6 - 85.7, 85.82 - 85.89, 85.93 - 85.99, 86.06, 86.21, 86.25, 86.8, 86.91, 86.93</u>
MISCELÀNIA DE PROCEDIMENTS DIAGNÒSTICS I TERAPÈUTICS	
176 Altres trasplantaments d'òrgans	<u>33.5 - 35.6, 37.51, 41.94, 46.97, 50.5, 52.8</u>
177 Tomografia axial computada de cap	87.03
178 Tomografia axial computada de tòrax	87.41
179 Tomografia axial computada d'abdomen	88.01
180 Altres tomografies axials computades	00.31, 87.71, 88.38
181 Mielografia amb contrast	87.21
182 Mamografia	87.36 - 87.37
183 Radiografia rutinària de tòrax	87.44
184 Colangiografia intraoperatòria	<u>87.53</u>
185 Radiografia gastrointestinal alta	87.61 - 87.62
186 Radiografia gastrointestinal baixa	87.64
187 Pielografia	87.73
188 Arteriografia d'artèries cerebrals	88.41
189 Aortografia	88.42
190 Arteriografia d'artèria femoral i altres artèries d'extremitat inferior	88.48
191 Arteriografia i/o venografia (excloent-ne les del cap i del cor)	88.40, 88.43 - 88.47, 88.49 - 88.51, <u>88.58</u> , 88.6
192 Ultrasò diagnòstic de cap i coll	00.21, 0.71
193 Ultrasò diagnòstic de cor	00.24, 88.72

Categories de procediments CCS	Codis CIM-9_MC	
194	Ultrasò diagnòstic d'aparell digestiu	88.74
195	Ultrasò diagnòstic d'aparell urinari	00.25, 88.75
196	Ultrasò diagnòstic d'abdomen i retroperitoneu	88.76
197	Altres ultrasò diagnòstic	00.22 - 00.23, 00.28 - 00.29, 88.73, 88.77 - 88.79
198	Imatge per ressonància magnètica	00.32, 88.91 - 88.97
199	Electroencefalograma	89.14
200	Altres mesuraments no operatoris d'aparell genitourinari	89.29
201	Proves d'esforç cardíaques	89.41 - 89.44
202	Electrocardiograma	89.51 - 89.52
203	Monitoratge electrogràfic cardíac	89.54
204	Monitoratge cuneïforme de l'artèria pulmonar	89.64
205	Mesurament de gasos de la sang arterial sistèmica	89.60, 89.65
206	Examen microscòpic (sembla bacteriana, cultiu, toxicologia)	90 - 91
207	Escàner ossi	92.14
208	Escàner pulmonar	92.15
209	Escàner amb radioisòtops i estudi de la funció	92.0
210	Altres escàner	92.11 - 92.13, 92.16 - 92.18
211	Radiologia terapèutica	92.21 - 92.26, <u>92.27</u> - 92.29
212	Teràpia física diagnòstica	93.0
213	Exercicis, manipulació i altres procediments de teràpia física	93.1 - 93.3
214	Tracció, immobilització i altres tractaments de ferides	93.4 - 93.5
215	Altra teràpia i rehabilitació física	93.6 - 93.8
216	Intubació respiratòria i ventilació mecànica	93.90, 96.01 - 96.5, <u>96.7</u>
217	Altra teràpia respiratòria	93.91, 93.94, 93.96, 93.99
218	Avaluació i teràpia psicològica i psiquiàtrica	94.0 - 94.5
219	Rehabilitació/desintoxicació d'alcohol i drogues	<u>94.61</u> , 94.62, <u>94.63</u> - <u>94.64</u> , 94.65, <u>94.66</u> - <u>94.67</u> , 94.68, <u>94.69</u>
220	Diagnosi i tractament oftalmològic i otològic	95.01 - 95.03, <u>95.04</u> , 95.05 - 95.09, 95.1 - 95.4
221	Intubació nasogàstrica	96.07
222	Transfusió de sang	99.0
223	Nutrició enteral i parenteral	96.6, 99.15
224	Quimioteràpia per al càncer	00.10, 00.15, 99.25, 99.28
225	Conversió del ritme cardíac	99.6
226	Altra radiologia diagnòstica i tècniques relacionades	00.33 - 00.39, 87.01 - 87.02, 87.04 - 87.09, 87.1, 87.22 - 87.22 - 87.29, 87.31 - 87.35, 87.38 - 87.39, 87.42 - 87.43, 87.49, 87.51 - 87.52, 87.54 - 87.59, 87.63, 87.65 - 87.69, 87.72, 87.74 - 87.79, 87.8 - 87.9, 88.02 - 88.09, 88.1 - 88.2, 88.31 - 88.37, 88.39, 88.8, 88.90, 88.98
227	Altres procediments diagnòstics (entrevista, avaluació, consulta)	89.0, 89.10 - 89.89.13, 89.15 - 89.19, 89.21 - 89.26, 89.3, 89.45 - 89.50, 89.53, 89.55 - 89.59, 89.61 - 89.63, 89.66 - 89.69, 89.7 - 89.8
228	Vacunacions i inoculacions profilàctiques	99.3 - 99.5
229	Extracció no operativa de cos estrany	98.0 - 98.2
230	Litotripsia extracorpòria (excloent-ne la urinària)	98.52, 98.59

Categories de procediments CCS	Codis CIM-9_MC
231 Altres procediments terapèutics	00.0, 00.11 - 00.17, 00.9, 38.98 - 38.99, <u>92.3</u> , 93.93, 93.95, 93.97 - 93.98, 96.57 - 96.59, 97.15 - 97.16, 97.29, 97.38 - 97.39, 97.79, 97.81, 97.83 - 97.85, 97.87, 97.89, 99.1, 99.20 - 99.24, 99.26 - 99.27, 99.29, 99.7 - 99.8, 99.91 - 99.92, 99.98 - 99.99
No assignable	00.0 - 00.3, 00.5, 01, <u>01.0</u> , <u>02</u> , 02.4, 02.9, 03, <u>03.0</u> , <u>03.2</u> - 03.3, 03.9, 04, <u>04.4</u> , 05 - 07, <u>07.5</u> , <u>07.7</u> , <u>07.9</u> , 09, 10, 11 - 16, 18 - 21, 21.7, 21.9, 22, <u>22.6</u> , 24 - 25, 25.5, 25.9, 26, 26.9, 27, 27. - 27.5, 28 - 29, 29.9, 30 - 31, 31.4, 31.9, 32, 32.2, 33, 33.2 - 33.3, 33.9, 34. 34.0, 34.7, 34.9, 35, 35.9, 36, 36.0, 37, 37.2, 37.9, 38, <u>38.0 - 38.1</u> , <u>38.3 - 38.6</u> , <u>38.8 - 38.9</u> , 39, 39.2, 39.4, 39.9, 41, 41.3, 41.9, 42, 42.2 - 42.3, 42.8 - 42.9, 43, 43.4, 44, 44.1, 44.4, 44.6, 44.9, 45, 45.1 - 45. 4, 46, 46.8 - 46.9, 47 - 48, 48.2 - 48.3, 49, 49.0, 49.2, 50, 50.1, 51, 51.0 - 51.1, 51.6, 51.8 - 51.9, 52, 52.1, 52.9, 53 - 54, 54.1 - 54.2, 54.9, 55, 55.2, 55.9, 56, 56.3, 56.9, 57, 57.1, 57.3, 57.9, 58, 58.2, 59, 59.9, 60, 60.7, 60.9, 61, 61.4, 61.9, 62, 62.9, 63, 63.5, 63.8 - 63.9, 64, 64.9, 65 - 66, 66.6, 67 -69, 69.0 - 69.1, 69.5, 69.9, 70, 70.1, 71, 71.2, 72 - 73, 73.0, 74, 74.9, 75, 75.3, 76, 76.0, 76.9, 77 - 78, 78.5 - 78.6, 79 - 80, 81, 81.3 - 81.6, 81.9, 83, 83.9, 84, 84.4 - 84.5, 85, 85.2, 85.5, 85.8 - 85.9, 86, 86.2, 86.9, 87, 87.0 - 87.7, 88, 88.0, 88.3 - 88.5, 88.7, 88.9, 89, 89.1 - 89.2, 89.4 - 89.6, 92, 92.1, 93, 93.9, 94, 96, 96.0 - 96.5,

Nota1: quan en una categoria del CCS (per exemple, la 31) hi ha un codi CIM-9-MC inespecífic (per exemple, el 28.1), indica que tots els més específics d'aquest grup de codis (28.11 i 28.19) també hi són compresos. Però quan els codis més específics d'un mateix grup de codis estan classificats en diferents categories del CCS (per exemple, el 88.01 a la 179 i el 88.02 a la 226), el codi inespecífic (88.0) s'inclou a la categoria "No assignable"

Nota2: a la categoria del CCS "No assignable" hi ha codis inespecífics que no es poden identificar com a quirúrgics atès que comprenen codis més específics que són mèdics i d'altres que són quirúrgics.

ANNEX 3

Hospitals generals d'aguts que notifiquen dades al registre del CMBD-HA. Regió sanitària i codi de la unitat proveïdora

Font: Registre d'unitats proveïdores del Servei Català de la Salut.

REGIÓ SANITÀRIA LLEIDA

00001 Hospital Universitari Arnau de Vilanova
00675 Clínica Nuestra Señora del Perpetuo Socorro*
00771 Hospital de Santa Maria (Lleida)
00834 Clínica de Ponent (Lleida)

REGIÓ SANITÀRIA ALT PIRINEU

00707 Espitau Val d'Aran (Vielha e Mijaran)
00732 Fundació Sant Hospital (la Seu d'Urgell)
00740 Hospital de Puigcerdà
00748 Hospital Comarcal del Pallars (Tremp)

REGIÓ SANITÀRIA CAMP DE TARRAGONA

00039 Hospital Universitari de Tarragona Joan XXIII
00763 Hospital Universitari Sant Joan de Reus
00767 Hospital de Sant Pau i Santa Tecla (Tarragona)
00826 Pius Hospital de Valls
01346 Centre Mèdic Quirúrgic de Reus
03511 Clínica Monegal (Tarragona)*
04373 Hospital del Vendrell

REGIÓ SANITÀRIA TERRES DE L'EBRE

00086 Hospital de Tortosa Verge de la Cinta
00737 Hospital Comarcal Móra d'Ebre
00836 Clínica Terres de l'Ebre (Tortosa)
00975 Hospital Comarcal del Montsià

REGIÓ SANITÀRIA GIRONA

00100 Hospital Universitari de Girona Doctor Josep Trueta
00668 Clínica Girona, SA
00678 Clínica Salus Infirmorum (Banyoles)
00719 Hospital Comarcal de la Selva (Blanes)
00723 Hospital de Campdevàrol
00724 Hospital de Figueres, Fundació Privada
00739 Hospital de Palamós
00759 Hospital Sant Jaume (Calella)
00762 Hospital Sant Jaume (Olot)
00770 Hospital Provincial Santa Caterina (Girona)
02970 ICO Girona
03378 Clínica Quirúrgica Onyar (Girona)*

REGIÓ SANITÀRIA CATALUNYA CENTRAL

00634 Centre Hospitalari Althaia (Manresa)
00745 Hospital General de Vic
00757 Hospital de Sant Bernabé (Berga)
00916 Fundació Sanitària d'Igualada
03621 Clínica Sant Josep (Manresa)*

REGIÓ SANITÀRIA BARCELONA

00146 Hospital Sant Llorenç (Viladecans)
00148 Hospital Universitari de Bellvitge (l'Hospitalet de Llobregat)
00272 Hospital Universitari Germans Trias i Pujol (Badalona)
00636 Centre Mèdic Delfos*
00641 Clínica del Pilar
00659 Clínica Corachán*
00718 Hospital Clínic i Provincial de Barcelona
00725 Hospital General de l'Hospitalet (l'Hospitalet de Llobregat)
00726 Hospital Dos de Maig
00729 Hospital Mútua de Terrassa
00734 Hospital de l'Esperit Sant (Santa Coloma de Gramenet)
00738 Hospital de Nens de Barcelona*
00741 Hospital de Sabadell
00742 Hospital General de Sant Boi
00743 Hospital de Sant Celoni
00744 Hospital de Terrassa

00746 Hospital del Mar
00750 Hospital General de Granollers
00753 Hospital Municipal de Badalona, SA
00754 Hospital Residència Sant Camil (Sant Pere de Ribes)
00764 Hospital de Sant Joan de Déu (Martorell)
00765 Hospital de Sant Joan de Déu (Esplugues de Llobregat)
00769 Hospital de Sant Rafael
00772 Hospital de la Santa Creu i Sant Pau
00777 Fundació Puigvert, IUNA
00785 Institut Universitari Dexeus*
00786 Institut Guttman
00827 Hospital Plató, Fundació Privada
00833 Hospital Universitari Sagrat Cor
00908 Fundació Privada Hospital de Mollet
01012 Hospital Comarcal de l'Alt Penedès (Vilafranca del Penedès)
01063 Institut Català d'Oncologia (l'Hospitalet de Llobregat)
01425 Hospital de Mataró
01579 Hospital General de Catalunya (Sant Cugat del Vallès)*
03400 Hospital Quirón*
03401 Centre Mèdic Teknon*
03512 Centre de prevenció i rehabilitació ASEPEYO (Sant Cugat del Vallès)*
03515 Clínica Sagrada Família*
03516 Clínica Tres Torres*
03517 Clínica Diagonal*
03518 Hospital Fremap de Barcelona*
03519 Clínica del Remei*
03520 Hospital de Barcelona*
03536 ICO Barcelones Nord i Maresme
03581 Centre d'Oftalmologia Barraquer*
03941 Hospital Penitenciari de Terrassa
04199 Centro Internacional de Medicina Avanzada*
04651 Barnaclinic, SA*
05775 Mutual Midat Cyclops*
05994 Hospital de Sant Joan Despí "Dr. Moisès Broggi"
06037 Clínica del Vallès*
06046 Hospital Universitari Vall d'Hebron

Nota:

* Hospitals d'aguts que no pertanyen a la Xarxa hospitalària d'utilització pública (XHUP).

ANNEX 4

Hospitals monogràfics psiquiàtrics i hospitals generals d'aguts amb llits d'hospitalització psiquiàtrica que notifiquen al registre del CMBD-SMH. Regió sanitària i codi de la unitat proveïdora

Font: Registre d'unitats proveïdores del Servei Català de la Salut.

REGIÓ SANITÀRIA LLEIDA

01809 Hospital de Santa Maria (Lleida)*
04222 Centre Assistencial Sant Joan de Déu d'Almacelles**

REGIÓ SANITÀRIA CAMP DE TARRAGONA

0792 Hospital Psiquiàtric de Reus **

REGIÓ SANITÀRIA TERRES DE L'EBRE

04409 Unitat Polivalent Salut Mental Amposta**

REGIÓ SANITÀRIA GIRONA

00775 Hospital Psiquiàtric de Salt**

REGIÓ SANITÀRIA CATALUNYA CENTRAL

01812 Hospital General de Vic*
03030 ALTHAIA. Hospital General de Manresa*

REGIÓ SANITÀRIA BARCELONA

00639 Hospital Psiquiàtric de Martorell**
00685 Comunitat Terapèutica Arenys de Munt **
00758 Fundació Sociosanitària de Barcelona**
00776 Sant Joan de Déu, Serveis de Salut Mental (Sant Boi de Llobregat)**
00779 Hospitalització Fòrum Salut Mental
00794 Benito Menni, Complex Assistencial en Salut Mental (Sant Boi de Llobregat)**
01787 Unitat Polivalent Numància**
01813 Corporació Sanitària Parc Taulí (Hospital de Sabadell)*
01828 Clínica Llúria
01949 Benito Menni, Complex Assistencial en Salut Menal (Granollers)**
02859 Residència Psicoclínica de Nostra Senyora de la Mercè**
03241 Hospital de Mataró*
03605 Centres Assistencials Dr. Emili Mira i López***
04244 Mútua de Terrassa*
04383 Hospital Sant Rafael*
04045 Unitat Psiquiàtrica Penitenciària de Catalunya

Nota:

* Hospitals generals d'aguts.

**Hospitals monogràfics psiquiàtrics.

ANNEX 5

Centres ambulatoris de salut mental infantil i juvenil (CSMIJ) i d'adults (CSMA) que notifiquen al Registre del CMBD-SMA. Regió sanitària i codi de la unitat proveïdora

Font: Registre d'unitats proveïdores del Servei Català de la Salut.

REGIÓ SANITÀRIA LLEIDA

00886 CSMA Segrià (Lleida)
00902 CSMIJ Lleida
03582 CSMA Tàrrrega (Urgell / la Segarra)
03584 CSMA Pla d'Urgell
03585 CSMA Balaguer
04286 CSMA Segarra
04291 CSMA Les Borges Blanques

REGIÓ SANITÀRIA CAMP DE TARRAGONA

01035 CSMA el Vendrell
01036 CSMA Valls
01038 CSMA Tarragona Nord
01039 CSMA Reus
01040 CSMA Tarragona Sud
01041 CSMIJ Tarragona
01043 CSMIJ Valls
01044 CSMIJ Reus
03107 CSMIJ el Vendrell

REGIÓ SANITÀRIA TERRES DE L'EBRE

00977 CSMA Tortosa
01037 CSMA Móra d'Ebre
01042 CSMIJ Móra d'Ebre
03586 CSMA Amposta
03853 CSMIJ Tortosa
03855 CSMIJ Amposta

REGIÓ SANITÀRIA GIRONA

00872 CSMA Calella
00892 CSMA Girona
03587 CSMA Alt Empordà
03588 CSMA Baix Empordà
03589 CSMA Olot
03590 CSMA Blanes
03591 CSMA Santa Coloma de Farners
03592 CSMA Ripollès
03593 CSMIJ Girona
03594 CSMIJ la Selva
03595 CSMIJ Olot
03236 CSMIJ Calella
04719 CSMIJ Alt Empordà
04720 CSMIJ Baix Empordà
03594 CSMIJ La Selva
04722 CSMIJ Ripollès

REGIÓ SANITÀRIA CATALUNYA CENTRAL

00879 CSMA Bages
00883 CSMA Berguedà
00918 CSMA Anoia
00871 CSMA Osona
03034 CSMIJ Manresa
03043 CSMIJ Osona
04438 CSMIJ Anoia

REGIÓ SANITÀRIA ALT PIRINEU I ARAN

00859 CSMA la Seu d'Urgell (Sant Hospital)
03583 CSMA Pallars Jussà
04290 CSMA Pallars Sobirà
04559 CSMA El Pont de Suert
05645 CSMIJ SEMIPE

REGIÓ SANITÀRIA BARCELONA

00856 CSMA Badalona 1 - Est
00857 CSMA Santa Coloma (Martí i Julià)
00858 CSMA el Prat
00860 CSMA les Corts
00861 CSMA Nou Barris Nord
00863 CSMA Guinardó
00867 CSMIJ Nou Barris
00868 CSMA Dreta Eixample
00870 CSMIJ Gavà
00872 CSMA Calella
00873 CSMA Sabadell 1
00874 CSMA Mataró
00876 CSMIJ Gràcia (FETB)
00877 CSMA Poble Sec (Montjuïc)
00880 CSMA Sant Andreu
00881 CSMIJ Santa Coloma
00884 CSMA Gràcia
00887 CSMA Esquerra Eixample
00889 CSMIJ Badalona 1 - Est
00893 CSMA Sant Martí Sud
00896 CSMA Terrassa 1
00897 CSMA Terrassa 2 (Mútua)
00898 CSMA Rubí
00900 CSMA Ciutat Vella
00925 CSMA Martorell
00926 CSMA Sant Feliu de Llobregat
00927 CSMIJ Martorell
00947 CSMA Sant Boi
00950 CSMIJ Cornellà
00955 CSMA Cornellà
00963 CSMIJ Garraf
00967 CSMA l'Hospitalet de Llobregat
00973 CSMIJ Alt Penedès
01020 CSMA Badalona 2 - Oest
01075 CSMA el Masnou
01081 CSMIJ Mataró
01086 CSMA Gavà
01119 CSMA Cerdanyola
01806 CSMIJ l'Hospitalet de Llobregat
01808 CSMA Granollers
01889 CSMA Esplugues
01980 CSMA Garraf
02011 CSMA Alt Penedès
03039 CSMA Mollet
03041 CSMIJ Granollers
03049 CSMIJ Sabadell
03050 CSMIJ Rubí
03051 CSMIJ Terrassa - Mútua
03065 CSMIJ les Corts / Sarrià
03066 CSMA Sarrià-Sant Gervasi
03068 CSMA Nou Barris Sud - Fabra i Puig
03072 CSMA Horta
03076 CSMIJ Sants-Montjuïc
03077 CSMA Sants
03080 CSMIJ Horta-Guinardó
03082 CSMIJ Eixample
03236 CSMIJ Calella

03249 CSMIJ Badalona 2 - Oest
03368 CSMIJ Mollet del Vallès
03599 CSMA Sabadell 2
03602 CSMIJ Montcada i Reixach (FETB)
03604 CSMIJ St. Andreu (FETB)
03622 CSMA Sant Cugat del Vallès
03623 CSMIJ Sant Cugat
04228 CSMA Castelldefels
04269 CSMIJ Sant Boi
04270 CSMIJ el Prat
04323 CSMIJ Molins de Rei
04426 CSMIJ Castelldefels

ANNEX 6

Recursos de la xarxa sociosanitària que notifiquen dades al registre del CMBD-RSS. Regió sanitària i codi de la unitat proveïdora

Font: Registre d'unitats proveïdores del Servei Català de la Salut.

REGIÓ SANITÀRIA LLEIDA

00001 UFISS Geriàtrica Hospital Arnau de Vilanova
00035 PADES Segrià Nord
00531 PADES Segarra-Urgell-Noguera
00532 PADES Pla d'Urgell-Garrigues
01017 Centre Sociosanitari de Balaguer
01829 PADES Etoda Serveis Clínics-Lleida
01832 Hospital Santa Maria
01950 Coarasar-Residència Terraferma-Nadal Meroles
02927 Hospital Jaume Nadal Meroles
03129 Hospital de dia Santa Maria de Lleida
03644 Hospital de dia Jaume Nadal Meroles
04292 PADES Segrià Sud
04614 Hospital de dia Fundació Esclerosi

REGIÓ SANITÀRIA CAMP DE TARRAGONA

00752 UFISS Geriàtrica Hospital de dia Sociosanitari Francolí
00752 Hospital Sociosanitari Francolí (Mare de Déu de la Salut)
00752 UFISS Cures Pal·liatives Hospital Sociosanitari Francolí
00829 Policlínica Comarcal del Vendrell
01033 UFISS Mixta Pius Hospital de Valls
01033 Pius Hospital de Valls
01287 Residència Llevant (La Mercè)
01287 UFISS Mixta Residència Llevant
01288 Centre Sociosanitari Ciutat de Reus
01487 PADES Reus I
01927 PADES Tarragonés
01931 PADES Tarragona
01951 Residència Monterols
02828 UFISS Cures Pal·liatives Hospital Universitari Sant Joan de Reus
02828 UFISS Geriàtrica Hospital Universitari Sant Joan de Reus
02828 Hospital Universitari Sant Joan de Reus
02911 PADES Pius Hospital de Valls
02913 PIUS Hospital de Valls
02914 Hospital de dia Residència Monterols
02916 Hospital de dia Sociosanitari Francolí
02918 Hospital de dia Policlínica el Vendrell
02922 Centre Sociosanitari Ciutat de Reus- AD
03514 PADES Vendrell-Mare de Déu de la Mercè
03639 Hospital de dia Residència Llevant
03956 Residència Vila-Seca
04000 Hospital de dia Fundació Esclerosi Múltiple Reus
04218 PADES Reus 2 (Baix Camp)
04969 Centre Sociosanitari Salou
05114 Hospital de dia Universitari Sant Joan de Reus
05950 PADES III Tarragona
05303 PADES Camp Tarragona

REGIÓ SANITÀRIA TERRES DE L'EBRE

00730 PADES Tortosa
01034 Hospital Comarcal Móra d'Ebre
02919 PADES Móra d'Ebre
02928 UFISS Mixta Hospital de la Santa Creu Tortosa
02928 Hospital de la Santa Creu Tortosa
03001 PADES Terra Alta
03640 Hospital de dia Hospital Comarcal Móra d'Ebre
03661 Hospital de dia Santa Creu de Tortosa
05047 Hospital de dia Sociosanitari Batea
06387 PADES Montsià
07045 Hospital Comarcal d'Amposta
07066 Hospital De la Santa Creu de Tortosa Montsià-AD

REGIÓ SANITÀRIA GIRONA

00724 UFISS Geriàtrica Hospital de Figueres-CSS Bernat Jaume
00735 Hospital de Lloret de mar
00760 Hospital Sant Jaume de Blanes
00847 Residència Puig d'en Roca
01026 Hospital Sant Jaume de Calella
01026 UFISS Geriàtrica Hospital Sant Jaume de Calella
01065 Centre Geriàtric Maria Gay
01076 PADES Calella
02929 Parc Hospitalari Martí Julià (Santa Caterina)
02929 UFISS Cures Pal·liatives Parc Hospitalari Martí Julià
02930 Hospital Sant Jaume d'Olot
02930 UFISS Geriàtrica Sant Jaume d'Olot
02931 Hospital de Palamós
02931 UFISS Geriàtrica Hospital de Palamós
02932 Hospital de Campdevàrol
02933 Clínica Salus Infirorum
03003 PADES Palamós
03004 PADES La Selva Interior
03005 PADES Olot
03006 PADES Figueres
03031 PADES Girona-Gironès-Pla de l'estany
03521 CSS Bernat Jaume
03525 PADES Selva Marítima
03526 PADES Hospital de Campdevàrol
03667 Hospital de dia Clínica Salus Infirorum
03670 Hospital de dia Hospital de Campdevàrol
03673 Hospital de dia CSS Bernat Jaume
03674 Hospital de dia Hospital Sant Jaume d'Olot
03676 Hospital de dia Parc Hospitalari Martí Julià
03677 Hospital de dia CSS Girona
03680 Hospital de dia Centre Geriàtric Maria Gay
03681 Hospital de dia Hospital de Mataró
03683 Hospital de dia Hospital de Lloret de Mar
03694 Hospital de dia Sant Jaume de Calella
04001 Fundació Esclerosi Multiple Girona-AD
20861 CSS Girona (Mutuam)
00679 ALTHAIA Centre Hospital de Manresa (Clínica Sant Josep)
00680 Clínica Sant Josep d'Igualada
00721 Hospital Comarcal del Solsonés
07030 Hospital Comarcal de Blanes

REGIÓ SANITÀRIA CATALUNYA CENTRAL

00414 PADES Manresa
00731 Hospital de la Santa Creu de Vic
00731 UFISS Cures Pal·liatives Hospital de la Santa Creu de Vic
00731 UFISS Geriàtrica Hospital de la Santa Creu de Vic
00755 Hospital de dia Hospital de Sant Andreu
00755 Hospital de Sant Andreu
00761 Hospital Sant Jaume de Manlleu
00842 Residència de Pui-Reig
01934 Residència Mont Martí
02940 UFISS Mixta Hospital General d'Igualada
02940 Hospital General d'Igualada
02947 Hospital Comarcal Sant Bernabé
03014 PADES Berga
03015 PADES Vic
03016 PADES Manlleu
03019 PADES Solsonés
03627 Clínica Sant Josep
03662 Hospital de dia Hospital Comarcal del Solsonés
03663 Hospital de dia Hospital de la Santa Creu de Vic
03664 Hospital de dia Hospital Sant Jaume de Manlleu
03672 Hospital de Sant Andreu
03672 UFISS Geriàtrica Hospital de Sant Andreu
04172 PADES Anoia
04220 Hospital Comarcal Sant Bernabé Berga-AD
04378 PADES Hospital de Sant Andreu (Manresa)
04429 Hospital de dia Consorci Sociosanitari d'Igualada
06505 PADES Igualada

REGIÓ SANITÀRIA ALT PIRINEU I ARAN

01717 PADES Puigcerdà
01830 Hospital Comarcal del Pallars
01831 Fundació Sant Hospital
02909 Hospital de dia Fundació Sant Hospital de la Seu d'Urgell
02951 Hospital de Puigcerdà
03654 Hospital de dia Hospital de Puigcerdà
04293 PADES Alt Urgell
04294 PADES Pallars

REGIÓ SANITÀRIA BARCELONA

00235 PADES Cornellà
00236 PADES Hospitalet
00237 PADES Sant Feliu
00238 PADES Vilafranca
00320 PADES Badalona
00321 PADES Mataró
00322 PADES Santa Coloma de Gramanet
00413 PADES Granollers
00415 PADES Mollet
00507 PADES Nou Barris
00539 Alberg Sant Joan de Déu
00608 Casal de Curació
00631 Centre Geriàtric del Maresme
00632 UFISS Geriàtrica Centre Forum
00632 Centre Forum
00635 Centre Mèdic de Molins
00655 Clínica Barceloneta
00655 UFISS Geriàtrica Clínica Barceloneta
00660 Residència Geriàtrica Coroleu
00667 Clínica Figarola Pera
00669 Clínica Nostra Senyora de Guadalupe

00672 Clínica Nostra Senyora de la Mercè
 00676 Clínica Provença
 00682 Clínica Solarium
 00718 UFISS Geriàtrica Hospital Clínic i Provincial
 00726 UFISS Geriàtrica Hospital Dos de Maig de Barcelona
 00743 PADES Sant Celoni
 00749 Hospital Evangèlic
 00764 UFISS Geriàtrica Hospital Sant Joan de Déu de Martorell
 00766 Hospital SS de Terrassa/Sant Llàtzer
 00809 Mutuam Clínica Segui
 00832 CSS Palau
 00839 Antic Hospital Sant Jaume i Santa Magdalena
 00839 UFISS Geriàtrica Antic Hospital Sant Jaume i Santa Magdalena
 00839 UFISS Cures Pal·liatives Antic Hospital
 00840 Residència Can Torras
 00841 Residència de l'Atmella
 00844 Residència Geriàtrica l'Estada
 00846 CSS Prytanis Sant Boi
 00848 Residència Santa Susanna
 00849 Residència Verge del Puig
 00855 Serveis Clínics
 00924 Sagrat Cor, Serveis Salut Mental
 00946 Benito Menni
 01002 CSS Eixample
 01008 CSS El Carme
 01008 UFISS Cures Pal·liatives CSS El Carme
 01008 UFISS Geriàtrica CSS El Carme
 01063 UFISS Cures Pal·liatives ICO- Duran i Reynals
 01082 PADES Maresme Sud
 01096 Hospital de dia Fundació ACE
 01269 PADES El Prat
 01716 Centre Vallparadís
 01781 PADES Sant Andreu
 01782 PADES Horta Guinardó
 01797 UFISS de Cures Pal·liatives CSS de l'Hospitalet
 01797 UFISS Geriàtrica CSS de l'Hospitalet
 01797 CSS de l'Hospitalet
 01888 PRYTANIS (Hospitalet de Llobregat)
 01978 Sant Joan de Déu de Sant Boi
 02044 PADES Sarrià Sant Gervasi (PSPV Sud)
 02045 PADES Vallcarca el Carmel (PSPV Nord)
 02925 PADES Centre Eixample conviure
 02926 Esclerosi Múltiple Barcelona
 02934 Albada CSS
 02934 UFISS de Cures Pal·liatives Albada CSS
 02936 Centre Assistencial Dr.Emili Mira i López
 02937 UFISS Mixta Hospital de Sant Boi
 02937 Hospital de Sant Boi
 02938 Hospital Residencial Sant Camil
 02939 UFISS de Cures pal·liatives Hospital residencial Sant Camil
 02939 UFISS Mixta Hospital Comarcal Alt Penedès
 02939 Hospital Comarcal Alt Penedès
 02948 UFISS Cures Pal·liatives Hospital de Granollers
 02948 UFISS Geriàtrica Hospital de Granollers
 02948 Hospital de Granollers
 02949 UFISS Mixta Hospital de Mollet
 02949 Hospital de Mollet
 02950 Hospital Sant Celoni
 02950 UFISS Mixta Hospital de Sant Celoni
 02952 Fundació Sociosanitaria (BCN – Hospital de Sant Gervasi)
 02953 Parc Sanitari Pere Virgili
 02998 PADES SIDA Consorci Sanitari Integral (Hospital Dos de Maig)
 02993 PADES Dreta Eixample
 02994 PADES Gràcia
 02995 PADES Sant Martí Nord

02996 PADES Sants-Montjuic
 02997 PADES Les Corts
 02999 PADES Sant Martí Sud
 03000 PADES Gutmann
 03002 PADES Badalona-El Carme
 03009 PADES Vilanova (Sant Antoni Abat)
 03010 PADES Martorell
 03011 Hospital Sant Antoni Abat
 03011 UFISS Geriàtrica Hospital Sant Antoni Abat
 03012 PADES Sabadell 1
 03017 PADES Terrassa (Sant Llàtzer)
 03018 UFISS Cures Pal·liatives Hospital Mútua de Terrassa
 03018 UFISS Geriàtrica Hospital Mútua de Terrassa
 03018 PADES Mútua de Terrassa
 03020 PADES Caldes de Montbui
 03058 PADES Esquerra Eixample
 03246 PADES ETODA Barcelonès Nord i Maresme
 03384 UFISS Cures Pal·liatives Hospital de l'Esperit Sant
 03384 UFISS Geriàtrica Hospital de l'Esperit Sant
 03384 Hospital de l'Esperit Sant
 03453 Hospital de dia CSS Vilafranca Ricard Fortuny
 03454 CSS Vilafranca Ricard Fortuny
 03487 PADES Hospital de l'Hospitalet
 03537 UFISS Cures Pal·liatives Hospital Clínic i Provincial
 03537 Hospital Clínic i Provincial
 03626 Hospital de dia Hospital Sociosanitari de l'Hospitalet
 03628 Hospital de dia Hospital Sant Antoni Abat
 03645 Hospital de dia Clínica Barceloneta
 03646 Hospital de dia Clínica Nostra Senyora de la Mercè
 03647 PADES Etoda 1 Hospitalet
 03648 Hospital de dia Centre Mèdic Molins
 03649 Hospital de dia Clínica Nostra Senyora de Guadalupe
 03650 Hospital de dia Albada Centre Sociosanitari
 03651 Hospital de dia Sagrat Cor Serveis Salut Mental
 03652 Hospital de dia Hospital General de Granollers
 03653 Hospital de dia Benito Menni Sant Boi
 03655 Hospital Clínic i Provincial –AD (Malalties Neurodrgeneratives)
 03656 Hospital de dia Pins d'Or
 03658 Hospital de dia Prytanis Sant Boi
 03659 Hospital de dia Hospital Evangèlic
 03660 Hospital de dia Prytanis Hospitalet
 03665 Hospital de dia Hospital Sant Llàtzer
 03666 Hospital de dia Residència Santa Susanna
 03668 Hospital de dia Centre Vallparadis
 03669 Hospital de dia Centre Forum
 03671 Hospital de dia Residència Verge del Puig
 03675 Hospital de dia Mútua Clínica Segui
 03678 PADES Etoda BCN 1
 03679 PADES Etoda BCN 2
 03689 Hospital de dia Casal de Curació
 03690 Hospital de dia Centre Assistencial Dr. Emili Mira i López
 03691 Hospital de dia Centre Sociosanitari El Carme
 03692 Hospital de dia Residència Can Torras
 03693 Hospital de dia Antic Hospital Sant Jaume Santa Magdalena
 03698 PADES Sabadell 2
 03844 PADES Ciutat Vella
 04011 Hospital de dia Parc Sanitari Pere Virgili
 04012 Hospital de dia Centre Sociosanitari Palau
 04128 Hospital de dia CSS Sant Jordi (Terrassa)
 04164 Hospital Mútua de Terrassa-AD-EAIA
 04165 Hospital de Sant Pau Sociosanitari-AD-EAIA
 04173 Hospital de dia CSS Sant Jordi (Cornellà)
 04174 CSS Sant Jordi (Cornellà)
 04219 PADES Cerdanyola, Ripollet, Montcada
 04399 PADES Etoda 2 Hospitalet

04400 CSS Esplugues
04401 Hospital de dia CSS Esplugues
04402 Clínica Secretari Coloma
04403 SAR La Salut
04415 Residència Regina SAR
04621 PADES Rubí
04628 CSS Bonanova
04649 PADES Sant Cugat (Mutua de Terrassa)
04652 PADES Castelldefels-Gava-Viladecans
04653 PADES Gavà
04654 Euroresidències Les Corts
04724 Hospital Sociosanitari de Terrassa/Sant Llàtzer
04724 UFISS Cures Pal·liatives Hospital Sociosanitari de Terrassa/Sant Llàtzer
04724 UFISS Geriàtrica Hospital Sociosanitari de Terrassa/Sant Llàtzer
04852 CSS Frederica Montseny
04875 Residència Aidar
05019 CSS Sant Jordi de la Vall d'Hebrón
05275 PADES Barcelona Litoral
05994 UFISS Mixta Hospital Sant Joan Despí-Moisés Broggi
06121 PADES Baix Montseny (Hospital de Sant Celoni)
06324 CSS Cotxeres Borbó
06325 CSS Cotxeres Borbó-AD
06342 Centre Blauclínic Sant Josep Oriol
07064 Fundació Sociosanitaria BCN
07065 CSS Frederica Montseny-AD
07074 Clínica Sant Antoni