



# Anuari estadístic 2012



## Índex

### 1. Situació financera

Balanç comparatiu 2012-2011	4
Compte de pèrdues i guanys 2012-2011	5
Facturació per ports 2012	6
Facturació per tarifes 2012	7

### 2. Característiques tècniques dels ports

Molls: classificació per calats	9
Magatzems, dipòsits i fàbriques de gel	9
Edificis oficials	10
Instal·lacions: escars	10
Equipaments	11
Grues	11

### 3. Sector Comercial

Vaixells mercants	13
Vaixells de subministrament	13
Mercaderies descarregades	14
Mercaderies carregades	15
Mercaderies descarregades i carregades	16
Moviment de mercaderies per ports	17
Evolució nombre tones en els últims 5 exercicis	18

### 4. Sector Pesquer

Embarcacions de pesca	20
Pesca per tipus de captures	21
Evolució valor venda a llotja	22
Evolució de captures	23

### 5. Sector Nàutic

Amarradors per ports i tipus de gestió	25
Oferta d'amarradors per eslores	25

### 6. Sector Turístic

Passatgers per tipologia de tràfic	27
------------------------------------	----

### 7. Actuacions en infraestructures portuàries

Actuacions als ports durant l'exercici 2012	29
---	----


### 8. Activitats autoritzades a particulars

Autoritzades abans de l'any 2012	31
Autoritzades durant l'any 2012	38

# Situació financera

## Situació financera

- Balanç comparatiu 2012- 2011
- Compte de pèrdues i guanys 2012- 2011
- Facturació per ports i per tarifes



1



### CORONA DE TRES PARTS

Aquest nus, segur i robust, pot usar-se com a nus decoratiu per penjar-hi objectes, ja sigui a bord o a terra.

És un nus força difícil de desfer, sobretot quan ha estat sotmès a tensió.

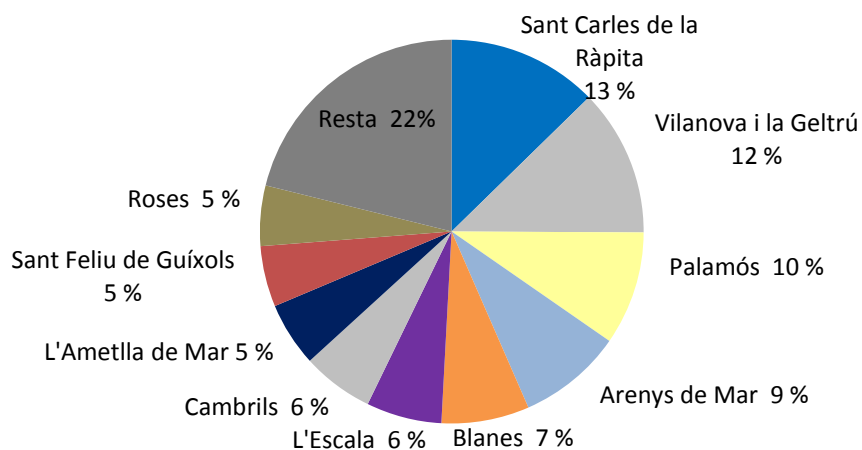
**Balanç 2012 - 2011**

ACTIU	2012	2011	PATRIMONI NET I PASSIU	2012	2011
<b>A) Actiu no corrent</b>	<b>144.271.709,28</b>	<b>138.398.633,14</b>	<b>A) Patrimoni net</b>	<b>135.899.795,29</b>	<b>128.551.639,55</b>
<b>I. Immobilitzacions intangibles</b>	<b>75.882,97</b>	<b>78.612,28</b>	<b>A-1) Fons propis</b>	<b>123.011.738,84</b>	<b>119.026.840,35</b>
Aplicacions informàtiques	73.182,97	78.612,28	<b>I. Fons propis</b>	<b>123.011.738,84</b>	<b>119.026.840,35</b>
Aplicacions informàtiques en curs	2.700,00		Fons patrimonial	64.353.584,25	64.353.584,25
			Aportació fons patrimonial	54.608.672,64	50.922.526,74
			Resultat exercici	4.049.481,95	3.750.729,36
<b>II. Immobilitzacions materials</b>	<b>139.509.863,78</b>	<b>138.159.876,55</b>	<b>A-2) Ajustaments per canvi de valor</b>	<b>-6.614,95</b>	<b>-34.985,15</b>
Terrenys i construccions	16.504.566,90	16.826.084,56	<b>II. Operacions de cobertura</b>	<b>-6.614,95</b>	<b>-34.985,15</b>
Instal·lacions tècniques, maquinària i utilitatg	1.843.353,91	2.123.880,61	<b>A-3) Subvencions, donacions i llegats</b>	<b>12.894.671,40</b>	<b>9.559.784,35</b>
Altres instal·lacions i mobiliari	56.837,70	61.768,53			
Infraestructures portuàries	94.400.733,88	92.283.767,51			
Immobilitzat material en curs	26.704.371,39	26.864.375,34			
<b>III. Inversions immobiliàries</b>	<b>3.976.970,74</b>		<b>B) Passiu no corrent</b>	<b>9.730.023,50</b>	<b>11.544.609,90</b>
Reversió d'arsenes esportives	3.976.970,74				
<b>IV. Inversions en empreses del grup</b>	<b>30.208,70</b>	<b>94.467,65</b>	<b>I. Provisions a llarg termini</b>	<b>5.064.264,77</b>	<b>4.814.802,50</b>
Inversions financeres permanents en capital	30.208,70	94.467,65	Provisió per a impostos	5.064.264,77	4.814.802,50
<b>V. Immobilitzacions financeres a llarg termini</b>	<b>65.676,66</b>	<b>65.676,66</b>	<b>II. Deutes a llarg termini</b>	<b>3.750.000,00</b>	<b>5.759.539,27</b>
Crèdits a llarg termini per alineació immobili	65.676,66	65.676,66	Préstec a llarg termini	3.750.000,00	5.750.843,39
			Derivats		8.695,88
<b>VII. Deutors de tràfic a llarg termini</b>	<b>613.106,43</b>	<b>0,00</b>	<b>V. Meritaments a llarg termini</b>	<b>915.758,73</b>	<b>970.268,13</b>
Deutors de tràfic a llarg termini	613.106,43	0,00			
<b>B) Actiu corrent</b>	<b>8.512.216,45</b>	<b>11.580.260,71</b>	<b>C) Passiu corrent</b>	<b>7.154.106,94</b>	<b>9.882.644,40</b>
<b>III. Deutors comercials i altres comptes a cob</b>	<b>7.862.554,92</b>	<b>10.748.780,58</b>	<b>II. Deutes amb entitats de crèdit</b>	<b>2.007.458,36</b>	<b>2.528.397,82</b>
Operacions portuàries any en curs	3.327.225,50	4.186.284,16	Deutes amb entitats de crèdit	2.000.843,41	2.502.108,55
Administracions públiques deutores per IVA	894.789,42	1.514.439,45	Derivats	6.614,95	26.289,27
Subvencions pendents de rebre	3.640.540,00	5.048.056,97	<b>V. Creditors comercials i comptes a pa</b>	<b>5.083.580,03</b>	<b>7.290.860,45</b>
<b>IV. Inversions financeres temporals</b>	<b>23.311,82</b>	<b>23.371,82</b>	Creditors de funcionament	875.471,15	1.115.447,19
Crèdits a curt termini per alineació immobili	23.311,82	23.311,82	Creditors d'inversió	3.682.508,02	5.538.817,29
Fiances a curt termini		60,00	Creditors subvencions	376.720,48	469.790,24
			Administracions públiques	88.772,57	105.963,16
<b>V. Efectiu i altres actius líquids equivalents</b>	<b>607.813,62</b>	<b>782.600,31</b>	Remuneracions pendents pagament	58.115,81	58.850,57
			Fiances a curt termini	1.992,00	1.992,00
<b>VI. Ajustaments per periodificació</b>	<b>18.536,09</b>	<b>25.508,00</b>	<b>VI. Ajustaments per periodificació</b>	<b>63.068,55</b>	<b>63.386,13</b>
<b>TOTAL GENERAL (B+D)</b>	<b>152.783.925,73</b>	<b>149.978.893,85</b>	<b>TOTAL GENERAL (A+B+C+E)</b>	<b>152.783.925,73</b>	<b>149.978.893,85</b>

<b>Compte de pèrdues i guanys</b>		<b>2012</b>	<b>2011</b>
<b>1 Import net de la xifra de negocis</b>		<b>13.796.019,91</b>	<b>14.067.931,24</b>
Entrada i estada de vaixells		760.033,67	956.902,52
Atracades		366.040,06	372.152,98
Embarcades, desembarcades i transbordaments		720.011,27	1.012.334,63
Pesca fresca		1.893.845,85	1.805.161,46
Activitats comercials de cultius marins		64.400,59	111.316,53
Embarcacions esportives		2.045.745,62	1.976.495,25
Aparcament de vehicles		11.734,69	9.553,38
Concessions		5.872.546,50	5.834.800,26
Ocupacions de superfície amb mercaderies i béns mobles		525.987,97	387.456,68
Estada de vaixells en zona de varada		55.593,38	66.226,27
Utilització de bàscula i maquinària		40.060,67	47.089,22
Seguretat portuària		23.371,13	25.590,84
Subministraments		1.365.287,93	1.423.442,56
Activitats econòmiques		51.360,58	39.408,66
<b>5 Altres ingressos d'explotació</b>		<b>98.383,68</b>	<b>146.548,91</b>
Altres ingressos		91.324,08	139.489,31
Ingressos servei al personal		7.059,60	7.059,60
<b>6 Despeses de personal</b>		<b>-2.464.012,95</b>	<b>-2.740.039,22</b>
Sous, salaris i assimilats		1.804.513,60	2.010.714,43
Càrregues socials		659.499,35	729.324,79
<b>7 Altres despeses d'explotació</b>		<b>-3.475.858,05</b>	<b>-3.667.459,45</b>
<b>a) Serveis exteriors</b>		<b>-3.353.575,11</b>	<b>-3.261.916,95</b>
Lloguers		62.448,75	60.034,73
Conservació i neteja		1.052.206,33	844.188,45
Transports		1.937,25	431,66
Primes d'assegurances		104.011,42	101.957,15
Treballs externs		410.227,76	428.535,59
Publicitat i propaganda		117.061,92	82.673,99
Subministraments		1.581.189,65	1.719.782,52
Altres despeses		24.492,03	24.312,86
<b>b) Tributs</b>		<b>-63.069,62</b>	<b>-58.838,75</b>
<b>c) Subvencions de capital</b>			
<b>d) Variació provisions deutors</b>		<b>-59.213,32</b>	<b>-346.703,75</b>
<b>8 Amortització immobilitzat</b>		<b>-3.880.079,32</b>	<b>-3.533.160,56</b>
<b>9 Imputació subvencions d'immobilitzat no financer</b>		<b>462.430,38</b>	<b>166.615,37</b>
<b>10 Excés provisions</b>		<b>1.040.221,00</b>	<b>964.058,00</b>
<b>11 Deteriorament valor immobilitzat</b>		<b>-17.073,68</b>	<b>-2.026,49</b>
<b>13 Altres resultats</b>		<b>4.388,65</b>	<b>-199.651,52</b>
<b>RESULTAT EXPLOTACIÓ</b>		<b>5.564.419,62</b>	<b>5.202.816,28</b>
<b>14 Ingressos financers</b>		<b>4.066,84</b>	<b>11.367,94</b>
<b>15 Despeses financeres</b>		<b>196.158,66</b>	<b>196.577,00</b>
<b>16 Variació del valor raonable d'instruments financers</b>		<b>33.162,58</b>	<b>72.590,13</b>
<b>RESULTAT FINANCER</b>		<b>-225.254,40</b>	<b>-257.799,19</b>
<b>RESULTAT ABANS IMPOSTOS</b>		<b>5.339.165,22</b>	<b>4.945.017,09</b>
<b>19 Impost de societats</b>		<b>-1.289.683,27</b>	<b>-1.194.287,73</b>
<b>RESULTAT EXERCICI D'OPERACIONS CONTINUADES</b>		<b>4.049.481,95</b>	<b>3.750.729,36</b>

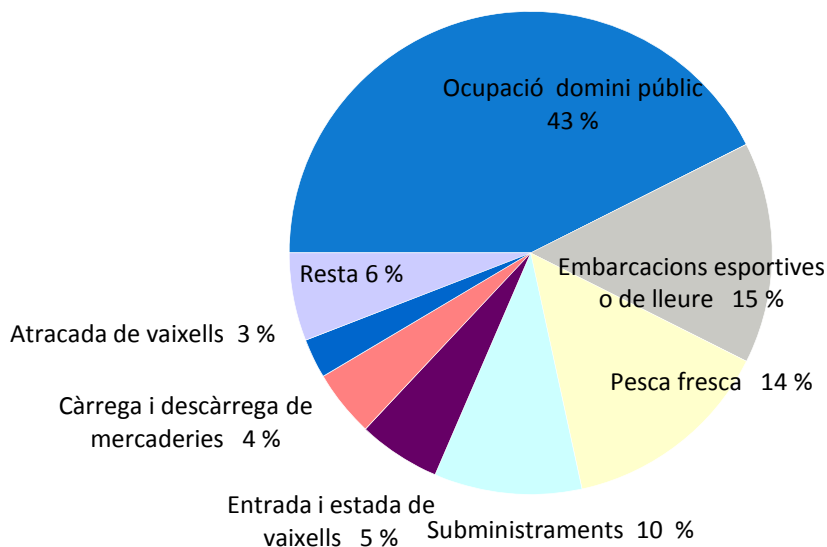
**Facturació per ports 2012**

Ports	Import	%	Acumulat
Sant Carles de la Ràpita	1.748.288,07	12,67	12,67
Vilanova i la Geltrú	1.708.601,18	12,38	25,06
Palamós	1.322.861,96	9,59	34,65
Arenys de Mar	1.215.399,69	8,81	43,46
Blanes	1.020.902,52	7,40	50,86
L'Escala	878.319,81	6,37	57,22
Cambrils	832.184,65	6,03	63,25
L'Ametlla de Mar	746.895,98	5,41	68,67
Sant Feliu de Guíxols	705.451,87	5,11	73,78
Roses	700.644,98	5,08	78,86
El Port de la Selva	637.895,23	4,62	83,48
L'Estartit	445.109,21	3,23	86,71
Port Industrial Alcanar	377.765,80	2,74	89,45
Llançà	291.490,38	2,11	91,56
L'Ampolla	233.110,93	1,69	93,25
ZMT (Barcelona)	211.438,16	1,53	94,78
ZMT (Tarragona)	185.138,91	1,34	96,13
ZMT (Girona)	147.428,31	1,07	97,19
Les Cases d'Alcanar	142.168,89	1,03	98,22
El Garraf	77.036,88	0,56	98,78
Deltebre	53.670,86	0,39	99,17
Mataró	51.333,24	0,37	99,54
Torredembarra	31.618,16	0,23	99,77
Port Industrial Vallcarca	19.456,02	0,14	99,91
El Masnou	6.135,43	0,04	99,96
Amposta	4.852,52	0,04	99,99
Sant Jaume d'Enveja	820,26	0,01	100,00
<b>Total (IVA Exclòs)</b>	<b>13.796.019,90</b>	<b>100,00</b>	



### Facturació per tarifes 2012

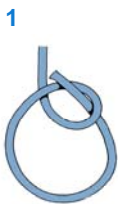
Tarifa	Concepte	Import	%
TO1	Ocupació privativa del domini públic portuari	5.872.546,48	42,57
TA5	Embarcacions esportives o de lleure	2.045.745,62	14,83
TA4	Pesca fresca	1.958.246,44	14,19
E3	Subministraments	1.365.287,93	9,90
TA1	Entrada i estada de vaixells	760.033,67	5,51
TA3M	Càrrega i descàrrega de mercaderies	617.494,03	4,48
TA2	Atracada de vaixells	366.040,06	2,65
TO3	Ocupació amb béns mobles	411.286,44	2,98
TA3P	Embarcament i desembarcament de passatgers	102.517,24	0,74
TO2	Emmagatzematge de mercaderies	114.701,53	0,83
TO4	Estada de vaixells a la zona de varador	41.656,45	0,30
E6	Activitats econòmiques	51.360,58	0,37
TP1	Utilització de bàscula	19.869,40	0,14
TP2	Seguretat portuària	23.371,13	0,17
E1	Utilització de maquinària i utilitatge portuari	20.191,27	0,15
E4	Servei d'elevació, conservació i reparació	13.936,93	0,10
TA6	Estacionament de vehicles	11.734,70	0,09
<b>Total (IVA Exclòs)</b>		<b>13.796.019,90</b>	<b>100,00</b>



# Característiques tècniques

## Característiques tècniques dels ports

- Molls: classificació per calats
- Magatzems, dipòsits i fàbriques de gel
- Edificis oficials
- Instal·lacions: escars
- Equipaments
- Grues



2



### AS DE GUIA O AIX

L'as de guia és un dels nusos més coneguts i usats pels navegants.

És fàcil de fer, fort i estable, i el seu principal avantatge és que no es deslliga ni s'afluixa.

També és fàcil i ràpid de desfer, fins i tot quan el cap està sota tensió.



**Molls: Classificació per calats**

Ports	Calat en metres						Total
	> 12	12-10	10-8	8-6	6-4	< 4	
Llançà						2.180	2.180
El Port de la Selva			147		30	1.531	1.708
Roses				58	1.119	1.463	2.640
L'Escala						4.442	4.442
L'Estartit						3.226	3.226
Palamós	386	31		1.119	591	1.040	3.167
Sant Feliu de Guíxols				524	206	838	1.568
Blanes					509	1.543	2.052
Arenys de Mar					683	1.631	2.314
Mataró						1.796	1.796
El Masnou						2.679	2.679
El Garraf						956	956
Vilanova i la Geltrú				435	790	2.050	3.275
Torredembarra						657	657
Cambrils						1.974	1.974
L'Ametlla de Mar					246	1.560	1.806
L'Ampolla						1.371	1.371
Embarcador de Tortosa						20	20
Embarcador d' Amposta						90	90
Embarcador de Sant Jaume d'Enveja						65	65
Embarcador de Deltebre						158	158
Deltebre						284	284
Sant Carles de la Ràpita					1.391	2.165	3.556
Les Cases d'Alcanar						662	662
<b>Totals</b>	<b>386</b>	<b>31</b>	<b>147</b>	<b>2.136</b>	<b>5.565</b>	<b>34.381</b>	<b>42.646</b>

**Magatzems, dipòsits i fàbriques de gel**

Ports	Capacitat	Capacitat de	M = Magatzem general
	d'emmagatzematge (m <sup>3</sup> )	producció	D = Dipòsit de gel
		Tones / Dia	F = Fàbrica de gel
Llançà	100	30	F
El Port de la Selva	450		D
El Port de la Selva	171		D
Roses	876		D
L'Escala	500		M
L'Escala	281		D
Palamós	21.600		M
Palamós	3.913		M
Palamós	722		D
Palamós	100	18	F
Sant Feliu de Guíxols	1.656		M
Sant Feliu de Guíxols	160		D
Blanes	692		D
Arenys de Mar	1.855	14	F
Arenys de Mar	100		D
Arenys de Mar	100		D
Mataró	4		F
Mataró	30		M
Vilanova i la Geltrú	50	25	F
Torredembarra	20	3	F
Cambrils	100	31	F
L'Ametlla de Mar	325	64	F
L'Ampolla	20	3	F
Sant Carles de la Ràpita	170	64	F
Les Cases d'Alcanar	16	3	F
<b>Totals</b>	<b>34.011</b>	<b>255</b>	

## Edificis oficials

Ports	Titular	Usuari	Ús	Superfície (m <sup>2</sup> )
Llançà	Ports Generalitat	Ports Generalitat	S-H	353
El Port de la Selva	Ports Generalitat	Ports Generalitat	S-H	276
Roses	Ports Generalitat	Ports Generalitat	S	167
Roses	Ports Generalitat	Marina	S	113
L'Escala	Ports Generalitat	Ports Generalitat	S-H	190
L'Estartit	Ports Generalitat	Ports Generalitat	S	128
Palamós	Hisenda	Duanes	S	778
Palamós	Ports Generalitat	Mossos d'Esquadra	S	96
Palamós	MOPTMA	Capitania Marítima	S	782
Palamós	Ports Generalitat	Duanes	V	43
Palamós	Ports Generalitat	Ports Generalitat	S	304
Palamós	Ports Generalitat	Ports Generalitat	E	180
Sant Feliu de Guíxols	Ports Generalitat	Ports Generalitat	S	236
Sant Feliu de Guíxols	Generalitat	Treball	S	366
Blanes	Ports Generalitat	Ports Generalitat	S	424
Arenys de Mar	M. Treball	Institut S. Marina	S	712
Arenys de Mar	Ports Generalitat	Ports Generalitat	A-S-M	106
Arenys de Mar	Ports Generalitat	Capitania Marítima	S	45
El Garraf	Ports Generalitat	Ports Generalitat	M	22
Vilanova i la Geltrú	Ports Generalitat	Ports Generalitat	E	278
Vilanova i la Geltrú	Ports Generalitat	Ports Generalitat	S	300
Vilanova i la Geltrú	Ports Generalitat	Ports Generalitat	V	18
L'Ametlla de Mar	Ports Generalitat	Ports Generalitat	S-M	137
L'Ametlla de Mar	Ports Generalitat	Ports Generalitat	S-M	95
L'Ampolla	Ports Generalitat	Ports Generalitat	S	21
Cambrils	Ports Generalitat	Ports Generalitat	S-M	131
Amposta	Ports Generalitat	Ports Generalitat	M	173
Deltebre	Ports Generalitat	Ports Generalitat	S	20
Sant Carles de la Ràpita	Ports Generalitat	Ports Generalitat	S-M-A	300
Sant Carles de la Ràpita	Capitania Marítima	Capitania Marítima	S-M	288
Sant Carles de la Ràpita	M. Treball	Institut S. Marina	S-M	800

H=Habitatge A=Arxiu V=Vigilància S=Serveis M=Magatzem E=Estació marítima

## Instal·lacions: Escars

Ports	Longitud	Amplada	Calat	Max. tones
	Rampa/Cubeta en metres	Rampa/Cubeta en metres	Extr/Cubeta en metres	
Roses	32	13	7	300
L'Escala	22	7	3	60
Sant Feliu de Guíxols	112	2	3	35
Arenys de Mar	15	6	2	50
Arenys de Mar	25	8	4	200
Mataró	30	8	4	100
El Garraf	17	5	3	20
Vilanova i la Geltrú	25	7	4	100
Vilanova i la Geltrú	14	3	4	30
Cambrils	25	8	4	150
L' Ametlla de Mar	25	8	4	110
L' Ampolla	15	5	3,5	25
Deltebre	15	5,5	3	32
Sant Carles de la Ràpita	137	3,7	4	120
Sant Carles de la Ràpita	150	6,2	4	200
Sant Carles de la Ràpita	25	8	4	100
Sant Carles de la Ràpita	25	8	3,5	75

## Equipaments

Ports	Casetes per a la indústria		Assecadors
	Llotja (m <sup>2</sup> )	de la pesca (m <sup>2</sup> )	de xarxes (m <sup>2</sup> )
Llançà	831	-	-
El Port de la Selva	214	231	1.640
Roses	1.910	630	16.740
L'Escala	913	678	325
L'Estartit	-	126	-
Palamós	1.684	1.800	2.470
Sant Feliu de Guíxols	789	455	3.553
Blanes	991	1.104	7.605
Arenys de Mar	633	1.750	5.000
Arenys de Mar	1.799	-	-
Mataró	550	-	2.700
El Masnou	-	233	100
Badalona	412	-	-
Vilanova i la Geltrú	1.809	1.105	3.400
Torredembarra	364	209	500
Cambrils	1.325	927	1.300
L'Ametlla de Mar	798	137	500
L'Ampolla	974	340	1.050
Deltebre	-	420	-
Sant Carles de la Ràpita	3.221	2.147	1.200
Les Cases d'Alcanar	365	189	300
<b>Total</b>	<b>19.582</b>	<b>12.481</b>	<b>48.383</b>

## Grues

Ports	Núm.	Tipus	Marca	Energia	Força	Altura	Altura sobre	Rendiment	Any
					Tones	Metres	BMVE (M)		
Roses	1	F	Intema	Elec. 380v	10	5	6		1983
Palamós	1	F	Intema	Elec. 380v	10	5	7		1987
Sant Feliu de Guíxols	1	F	Intema	Elec. 380v	10	6	8		1992
Blanes	1	F	Intema	Elec. 380v	10	6	8		1990
Arenys de Mar	1	F	Intema	Elec. 380v	10	5	6		1983
Vilanova i la Geltrú	1	F	Intema	Elec. 380v	10	9	10		1990
Cambrils	1	F		Manual	5	5	6		1964
Cambrils	1	F	Intema	Elec. 380v	10	9	10,5		1992
L' Ametlla de Mar	1	F	Intema	Elec. 380v	10	9	10,5		1989
L' Ampolla	1	F	Intema	Elec. 220v	10	9	10,2		1987
Sant Carles de la Ràpita	1	F		Manual	5	5	6		1963
Sant Carles de la Ràpita	2	PM	Imenasa	Elec. 400v	6/8	30	32	60	1976
Sant Carles de la Ràpita	1	F	Intema	Elec. 220v	10	9	10,5		1985
Sant Carles de la Ràpita	1	PM	M.Dematic	Diesel	20	19	12		1999
Les Cases d'Alcanar	1	F	Intema	Elec. 220v	10	9	10,5		1990

F=Fixa PM=Pòrtic mòbil s/carrils

## Sector comercial


### Sector comercial

- Vaixells mercants
- Vaixells de subministrament
- Mercaderies descarregades
- Mercaderies carregades
- Mercaderies descarregades i carregades
- Moviment de mercaderies per ports
- Evolució del nombre de tones en els últims 5 exercicis

1



2



3



3



### MARGARIDA

La margarida és el nus mariner per excel·lència. És fàcil de fer i es manté perfectament sotmès a qualsevol esforç. La margarida pot usar-se per escurçar qualsevol longitud de corda sense tallar-la.

En nàutica aquest nus s'utilitza per remolcar bots o per maniobres, però té moltes altres aplicacions.





### Mercaderies descarregades

Classificació per mercaderies					
Ports	Fluids (t)	Sòlids a dojo per IE (t)	Sòlids a dojo sense IE (t)	Mercaderia general (t)	Total (t)
<b>Gestió directa</b>					
Palamós	-	-	85.088	59.227	144.315
Vilanova i la Geltrú	-	-	-	20.637	20.637
Sant Carles de la Ràpita (*)	26	-	1.323	1.725	3.074
<b>Total</b>	<b>26</b>	<b>0</b>	<b>86.411</b>	<b>81.589</b>	<b>168.026</b>
<b>Industrials</b>					
Vallcarca	-	-	-	-	0
Alcanar	-	100.121	-	-	100.121
<b>Total</b>	<b>0</b>	<b>100.121</b>	<b>0</b>	<b>0</b>	<b>100.121</b>
<b>Total general</b>	<b>26</b>	<b>100.121</b>	<b>86.411</b>	<b>81.589</b>	<b>268.147</b>

\* Fluids: productes petrolífers      IE(Instal·lacions especials)

Classificació per classes de navegació				
Ports	Unió Europea		Internacional (t)	Total (t)
	Nacional	Resta UE		
<b>Gestió directa</b>				
Palamós	61.261	18.397	64.657	144.315
Vilanova i la Geltrú	-	12.209	8.428	20.637
Sant Carles de la Ràpita	1.667	-	1.407	3.074
<b>Total</b>	<b>62.928</b>	<b>30.606</b>	<b>74.492</b>	<b>168.026</b>
<b>Industrials</b>				
Vallcarca	-	-	-	0
Alcanar	66.799	-	33.322	100.121
<b>Total</b>	<b>66.799</b>	<b>0</b>	<b>33.322</b>	<b>100.121</b>
<b>Total general</b>	<b>129.727</b>	<b>30.606</b>	<b>107.814</b>	<b>268.147</b>

### Mercaderies carregades

Classificació per mercaderies					
Ports	Sòlids a dojo		Sòlids a dojo	Mercaderia	Total
	Fluids (t)	per IE (t)	sense IE (t)	general (t)	(t)
<b>Gestió directa</b>					
Palamós	-	-	3.541	68.825	72.366
Vilanova i la Geltrú	-	-	28.331	198.728	227.059
Sant Carles de la Ràpita(*)	1.877	-	-	3.506	5.383
<b>Total</b>	<b>1.877</b>	<b>0</b>	<b>31.872</b>	<b>271.059</b>	<b>304.808</b>
<b>Industrials</b>					
Vallcarca	-	60.952	-	-	60.952
Alcanar	-	791.589	-	-	791.589
<b>Total</b>	<b>0</b>	<b>852.541</b>	<b>0</b>	<b>0</b>	<b>852.541</b>
<b>Total general</b>	<b>1.877</b>	<b>852.541</b>	<b>31.872</b>	<b>271.059</b>	<b>1.157.349</b>

\* Fluids: Productes petrolífers      IE(Instal·lacions especials)

Classificació per classes de navegació				
Ports	Unió Europea		Internacional	Total
	Nacional	Resta UE	(t)	(t)
<b>Gestió directa</b>				
Palamós	-	71.918	448	72.366
Vilanova i la Geltrú	-	180.991	46.068	227.059
Sant Carles de la Ràpita	51	1.975	3.357	5.383
<b>Total</b>	<b>51</b>	<b>254.884</b>	<b>49.873</b>	<b>304.808</b>
<b>Industrials</b>				
Vallcarca	3.430	57.522	-	60.952
Alcanar	157.641	121.018	512.930	791.589
<b>Total</b>	<b>161.071</b>	<b>178.540</b>	<b>512.930</b>	<b>852.541</b>
<b>Total general</b>	<b>161.122</b>	<b>433.424</b>	<b>562.803</b>	<b>1.157.349</b>

**Mercaderies descarregades i carregades**
**Classificació per mercaderies**

Ports	Fluids (t)	Sòlids a dojo		Mercaderia general (t)	Total (t)
		per IE (t)	sense IE (t)		
<b>Gestió directa</b>					
Palamós	-	-	88.629	128.052	216.681
Vilanova i la Geltrú	-	-	28.331	219.365	247.696
Sant Carles de la Ràpita (*)	1.903	-	1.323	5.231	8.457
<b>Total</b>	<b>1.903</b>	<b>0</b>	<b>118.283</b>	<b>352.648</b>	<b>472.834</b>
<b>Industrials</b>					
Vallcarca	-	60.952	-	-	60.952
Alcanar	-	891.710	-	-	891.710
<b>Total</b>	<b>0</b>	<b>952.662</b>	<b>0</b>	<b>0</b>	<b>952.662</b>
<b>Total general</b>	<b>1.903</b>	<b>952.662</b>	<b>118.283</b>	<b>352.648</b>	<b>1.425.496</b>

\* Fluids: productes petrolífers      IE(Instal·lacions especials)

**Classificació per classes de navegació**

Ports	Unió Europea		Internacional (t)	Total (t)
	Nacional	Resta UE		
<b>Gestió directa</b>				
Palamós	61.261	90.315	65.105	216.681
Vilanova i la Geltrú	-	193.200	54.496	247.696
Sant Carles de la Ràpita	1.718	1.975	4.764	8.457
<b>Total</b>	<b>62.979</b>	<b>285.490</b>	<b>124.365</b>	<b>472.834</b>
<b>Industrials</b>				
Vallcarca	3.430	57.522	-	60.952
Alcanar	224.440	121.018	546.252	891.710
<b>Total</b>	<b>227.870</b>	<b>178.540</b>	<b>546.252</b>	<b>952.662</b>
<b>Total general</b>	<b>290.849</b>	<b>464.030</b>	<b>670.617</b>	<b>1.425.496</b>



### Moviment de mercaderies per ports

Mercaderies	Unió Europea		Internacional	Total	
	Nacional	Resta UE		Tones	(%)
<b>Palamós</b>					
Fusta	-	67.163	-	67.163	
Pasta de paper	-	4.738	-	4.738	
Mercaderia general	-	17	448	465	
<b>Total mercaderies carregades</b>	<b>0</b>	<b>71.918</b>	<b>448</b>	<b>72.366</b>	<b>33,40</b>
Barita	-	-	23.827	23.827	
Ciment	61.261	-	-	61.261	
Fusta	-	974	-	974	
Pasta de paper	-	13.140	40.830	53.970	
Tubs i perfils de ferro	-	4.084	-	4.084	
Mercaderia general	-	199	-	199	
<b>Total mercaderies descarregades</b>	<b>61.261</b>	<b>18.397</b>	<b>64.657</b>	<b>144.315</b>	<b>66,60</b>
<b>Total port</b>	<b>61.261</b>	<b>90.315</b>	<b>65.105</b>	<b>216.681</b>	
<b>Vilanova i la Geltrú</b>					
Ciment	-	31.331	-	31.331	
Fusta	-	-	24.799	24.799	
Productes siderúrgics	-	144.349	17.778	162.127	
Sal	-	5.311	-	5.311	
Paper	-	-	3.491	3.491	
<b>Total mercaderies carregades</b>	<b>0</b>	<b>180.991</b>	<b>46.068</b>	<b>227.059</b>	<b>91,67</b>
Fusta	-	9.205	-	9.205	
Productes siderúrgics	-	3.004	8.428	11.432	
<b>Total mercaderies descarregades</b>	<b>0</b>	<b>12.209</b>	<b>8.428</b>	<b>20.637</b>	<b>8,33</b>
<b>Total port</b>	<b>0</b>	<b>193.200</b>	<b>54.496</b>	<b>247.696</b>	
<b>Sant Carles de la Ràpita</b>					
Gasoil	51	-	1.826	1.877	
Material de sondeig	-	-	1.504	1.504	
Productes siderúrgics	-	1.975	-	1.975	
Contenidors	-	-	27	27	
<b>Total mercaderies carregades</b>	<b>51</b>	<b>1.975</b>	<b>3.357</b>	<b>5.383</b>	<b>63,65</b>
Deixalles i escories	28	-	-	28	
Gasoil	26	-	-	26	
Material de sondeig	-	-	124	124	
Contenidors	-	-	1.283	1.283	
Adobs naturals o químics	1.323	-	-	1.323	
Productes siderúrgics	290	-	-	290	
<b>Total mercaderies descarregades</b>	<b>1.667</b>	<b>0</b>	<b>1.407</b>	<b>3.074</b>	<b>36,35</b>
<b>Total port</b>	<b>1.718</b>	<b>1.975</b>	<b>4.764</b>	<b>8.457</b>	
<b>Vallcarca</b>					
Ciment a dojo	3.430	57.522	-	60.952	
<b>Total mercaderies carregades</b>	<b>3.430</b>	<b>57.522</b>	<b>0</b>	<b>60.952</b>	<b>100,00</b>
<b>Total port</b>	<b>3.430</b>	<b>57.522</b>	<b>0</b>	<b>60.952</b>	
<b>Alcanar</b>					
Ciment i clínquer	157.626	121.018	509.437	788.081	
Guix a dojo	-	-	3.493	3.493	
Mercaderia general	15	-	-	15	
<b>Total mercaderies carregades</b>	<b>157.641</b>	<b>121.018</b>	<b>512.930</b>	<b>791.589</b>	<b>88,77</b>
Escoria i cendres a dojo (amb IE)	25.821	-	-	25.821	
Cocs i semicocs d'hulla	40.978	-	33.322	74.300	
<b>Total mercaderies descarregades</b>	<b>66.799</b>	<b>0</b>	<b>33.322</b>	<b>100.121</b>	<b>11,23</b>
<b>Total port</b>	<b>224.440</b>	<b>121.018</b>	<b>546.252</b>	<b>891.710</b>	
<b>Total general</b>	<b>290.849</b>	<b>464.030</b>	<b>670.617</b>	<b>1.425.496</b>	

**Evolució nombre de tones en els últims 5 exercicis**

Ports	2008	2009	2010	2011	2012
<b>Palamós</b>					
Nombre	76	38	53	53	67
GT	649.111	305.621	436.917	522.169	603.160
Tones	351.165	173.598	208.826	231.947	216.681
<b>Vilanova i la Geltrú</b>					
Nombre	110	155	173	181	122
GT	334.094	475.673	483.350	519.800	363.396
Tones	290.020	399.975	408.725	374.284	247.696
<b>Sant Carles de la Ràpita</b>					
Nombre	15	15	16	8	7
GT	36.204	39.255	50.686	15.693	11.821
Tones	11.614	16.801	12.288	14.066	3.616
<b>Sant Carles de la Ràpita (Subministrament)</b>					
Nombre	37	82	57	61	111
GT	15.057	38.684	26.951	32.546	51.124
Tones	1.914	2.526	3.067	3.997	4.841
<b>Alcanar</b>					
Nombre	201	171	134	140	72
GT	958.667	929.948	997.653	1.132.111	783.113
Tones	1.219.463	1.206.015	1.300.729	1.339.947	891.710
<b>Vallcarca</b>					
Nombre	9	18	58	54	19
GT	18.870	47.187	161.569	145.413	60.470
Tones	20.812	50.048	198.765	173.091	60.952
<b>Total anys</b>					
Nombre	448	479	491	497	398
GT	2.012.003	1.836.368	2.157.126	2.367.732	1.873.084
Tones	1.894.988	1.848.963	2.132.400	2.137.332	1.425.496

# Sector pesquer

## Sector pesquer

- Embarcacions de pesca
- Pesca per tipus de captures
- Evolució valor venda a llotja
- Evolució de captures

1



2



3



4



4



### FRARE

Aquest nus s'utilitza quan es llença un cap a la sorra o a una altra embarcació.

Aquest nus es realitza a l'extrem del cap fi per afegir pes i facilitar-ne el llançament.



Embarcacions de pesca								
Ports	Arrossegament	Arts menors	Encerclament	Palangre de fons	Palangre de superfície	Tonyina encerclament	Auxiliar	Amb base al port
Llançà	11	9	-	4	-	-	-	24
El Port de la Selva	5	10	-	7	-	-	1	23
Roses	22	41	8	5	-	-	6	82
L'Escala	-	18	8	2	-	-	1	29
L'Estartit	-	15	-	1	-	-	-	16
Palamós	32	19	4	9	1	-	10	75
Sant Feliu de Guíxols	-	10	6	-	1	-	-	17
Blanes	19	24	4	4	4	-	-	55
Arenys de Mar	13	38	7	-	1	-	-	59
Mataró	-	12	-	-	-	-	-	12
El Masnou	-	3	-	-	-	-	1	4
Vilanova i la Geltrú	23	30	9	7	3	-	2	74
Torredembarra	1	11	-	-	1	-	-	13
Cambrils	18	13	4	1	-	-	-	36
L'Ametlla de Mar	23	23	7	2	-	6	13	74
L'Ampolla	3	17	-	1	-	-	3	24
Tortosa	-	-	-	-	-	-	1	1
Deltebre	-	13	-	-	-	-	1	14
Sant Carles de la Ràpita	48	37	-	-	-	-	-	85
Les Cases d'Alcanar	3	4	-	-	-	-	6	13
<b>Total</b>	<b>221</b>	<b>347</b>	<b>57</b>	<b>43</b>	<b>11</b>	<b>6</b>	<b>45</b>	<b>730</b>

Font: Direcció General de Pesca i Afers Marítims

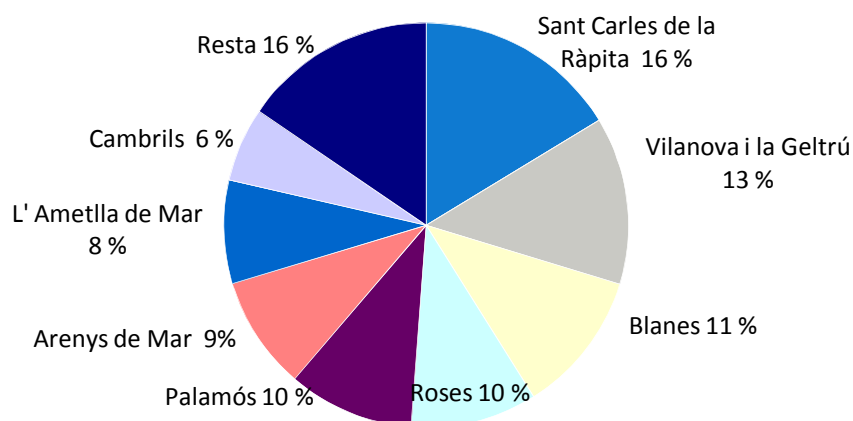
**Pesca per tipus de captures 2012**

Ports	Mol·luscs kg	Crustacis kg	Peixos kg	Pes total kg	Valor venda €
Llança	109.249	50.939	498.236	658.424	3.466.260,19
El Port de la Selva	12.996	45.260	235.918	294.174	2.019.508,95
Roses	242.899	84.047	1.549.295	1.876.241	8.772.627,75
L'Escala	341	6.100	1.405.704	1.412.145	2.506.352,05
Palamós	101.336	193.229	1.281.446	1.576.011	8.769.439,71
Sant Feliu de Guíxols	-	-	1.101.655	1.101.655	2.282.832,77
Blanes	70.493	124.496	2.368.895	2.563.884	9.894.083,96
Arenys de Mar	84.882	68.792	2.019.288	2.172.962	7.877.578,42
Mataró	-	-	1.505	1.505	33.224,97
El Masnou	-	-	6.431	6.431	135.569,96
Vilanova i la Geltrú	259.335	120.028	3.204.791	3.584.154	11.671.516,96
Torredembarra	11.247	10.195	70.537	91.979	691.223,78
Cambrils	316.758	30.860	1.499.184	1.846.802	5.144.070,17
L' Ametlla de Mar	382.069	100.981	1.480.690	1.963.740	7.180.649,34
L' Ampolla	92.514	22.480	108.288	223.282	1.065.071,30
Deltebre	1.719	1.528	14.286	17.533	296.352,81
Sant Carles de la Ràpita	173.054	472.013	2.670.614	3.315.681	14.163.441,13
Les Cases d'Alcanar	54.337	62.074	139.111	255.522	967.909,96
<b>Total vendes nau</b>	<b>1.913.229</b>	<b>1.393.022</b>	<b>19.655.874</b>	<b>22.962.125</b>	<b>86.937.714,18</b>
Llança ***	-	-	7.931	7.931	25.805,96
L'Ametlla de Mar	-	-	369.764	369.764	1.848.822,00
Sant Carles de la Ràpita	102	-	8.008	8.110	37.137,10
Sant Carles de la Ràpita***	69.683	-	-	69.683	60.063,09
<b>Total vendes fora subhasta</b>	<b>69.785</b>	<b>0</b>	<b>385.703</b>	<b>455.488</b>	<b>1.971.828,15</b>
Roses	-	-	50.122	50.122	458.181,86
Vilanova i la Geltrú	-	-	268.625	268.625	813.260,27
L' Ametlla de Mar	-	-	496.971	496.971	1.987.529,56
Les Cases d'Alcanar	-	-	551.635	551.635	2.075.596,86
<b>Total producció industrial</b>	<b>0</b>	<b>0</b>	<b>1.367.353</b>	<b>1.367.353</b>	<b>5.334.568,55</b>
<b>Total vendes</b>	<b>1.983.014</b>	<b>1.393.022</b>	<b>21.408.930</b>	<b>24.784.966</b>	<b>94.244.110,88</b>

**Evolució valor de venda a llotja des de 2008**

Ports	2008	2009	2010	2011	2012
Llançà	5.480.122,78	4.467.699,27	4.156.058,53	3.778.483,83	3.466.260,19
Llançà *	42.506,94	-	-	-	-
Llançà ***	37.732,21	-	-	-	25.805,96
El Port de la Selva	4.738.831,10	4.651.966,60	2.398.543,07	2.976.571,84	2.019.508,95
El Port de la Selva*	24.221,70	-	-	-	-
Roses	13.273.982,33	11.973.104,15	9.118.730,30	9.505.500,95	8.772.627,75
Roses **	979.680,24	662.276,54	759.289,30	501.102,94	458.181,86
L'Escala	3.847.844,42	2.977.276,11	2.589.692,85	2.670.292,98	2.506.352,05
L'Escala *	4.625,00	-	-	-	-
L'Estartit *	133.226,00	133.365,00	135.564,00	-	-
Palamós	10.932.309,40	10.474.605,52	9.571.110,29	9.520.841,45	8.769.439,71
Palamós *	-	75.293,35	79.344,50	96.897,60	-
Sant Feliu de Guíxols	1.542.795,94	1.248.921,98	1.782.250,69	2.355.156,79	2.282.832,77
Sant Feliu de Guíxols *	72.305,55	189.333,00	203.794,50	2.100,00	-
Blanes	10.765.573,97	9.803.020,30	9.046.109,53	9.994.201,85	9.894.083,96
Blanes **	12.691,00	-	-	-	-
Arenys de Mar	8.498.933,60	7.607.852,26	6.735.780,66	6.668.399,98	7.877.578,42
Arenys de Mar *	385.092,98	759.671,38	496.397,72	414.911,33	-
Mataró	1.029.172,84	1.070.116,48	890.952,97	74.324,80	33.224,97
Mataró *	-	-	-	74.213,68	-
El Masnou	205.620,00	144.238,75	137.214,33	171.007,48	135.569,96
Badalona	122.312,30	55.513,23	-	-	-
Vilanova i la Geltrú	13.635.378,64	12.571.025,72	11.118.183,92	12.748.610,10	11.671.516,96
Vilanova i la Geltrú *	1.115.112,96	1.865.587,14	520.724,16	678.673,14	-
Vilanova i la Geltrú **	1.231.767,01	1.698.630,00	343.635,00	156.166,30	813.260,27
Vilanova i la Geltrú ***	6.797.331,28	4.890.030,00	390.720,00	-	-
Torredembarra	772.577,31	766.724,24	596.856,82	691.253,34	691.223,78
Torredembarra*	-	-	23.385,58	3.764,30	-
Cambrils	5.725.189,12	5.255.635,37	5.110.441,40	5.894.435,91	5.144.070,17
L'Ametlla de Mar	8.149.731,82	7.118.463,62	7.222.948,06	8.664.611,21	7.180.649,34
L'Ametlla de Mar *	118.560,01	-	3.974,50	-	1.848.822,00
L'Ametlla de Mar**	3.401.103,90	4.561.792,36	5.899.184,36	8.034.225,26	1.987.529,56
L'Ampolla	1.087.191,93	1.005.839,66	969.667,82	1.206.505,37	1.065.071,30
Deltebre	598.113,25	307.922,00	336.060,00	319.347,73	296.352,81
Sant Carles de la Ràpita	14.081.309,63	13.088.966,08	13.270.598,51	14.953.838,50	14.163.441,13
Sant Carles de la Ràpita *	303.408,72	537.849,41	375.772,20	145.720,00	37.137,10
Sant Carles de la Ràpita ***	55.819,00	25.024,25	82.804,60	101.930,40	60.063,09
Les Cases d'Alcanar	1.196.983,08	1.201.133,99	935.934,37	1.032.860,92	967.909,96
Les Cases d'Alcanar **	1.666.924,38	2.644.454,06	2.828.202,75	3.542.981,52	2.075.596,86
<b>Total Euros</b>	<b>122.066.082,34</b>	<b>113.833.331,82</b>	<b>98.129.927,29</b>	<b>106.978.931,50</b>	<b>94.244.110,88</b>

\* Fora subhasta \*\* Producció industrial \*\*\* Via terrestre

**Valor de venda a llotja 2012**


**Evolució de les captures des de 2008 (quilograms)**

Ports	2008	2009	2010	2011	2012
Llançà	1.065.770	827.038	726.743	649.948	658.424
Llançà *	13.135	-	-	-	-
Llançà ***	9.251	-	-	-	7.931
El Port de la Selva	700.358	714.746	270.618	488.675	294.174
El Port de la Selva*	10.320	-	-	-	-
Roses	3.343.798	3.164.978	2.410.461	2.573.228	1.876.241
Roses **	212.181	151.764	181.178	58.620	50.122
L'Escala	1.649.491	1.290.085	1.413.157	1.575.565	1.412.145
L'Escala *	2.037	-	-	-	-
L'Estartit *	5.903	5.788	5.884	-	-
Palamós	1.882.695	1.762.369	1.859.370	1.856.640	1.576.011
Palamós *	-	23.961	49.050	51.131	-
Sant Feliu de Guíxols	730.387	482.591	912.143	1.087.553	1.101.655
Sant Feliu de Guíxols *	92.780	46.298	54.837	23.150	-
Blanes	2.545.811	2.052.493	2.169.231	2.506.599	2.563.884
Blanes *	5.800	-	-	-	-
Arenys de Mar	2.365.031	1.933.872	1.985.093	1.748.958	2.172.962
Arenys de Mar *	135.649	160.010	39.757	153.643	-
Mataró	116.831	138.728	116.069	10.179	1.505
Mataró *	-	-	-	14.020	-
El Masnou	16.151	7.216	6.540	8.434	6.431
Badalona	5.653	3.178	-	-	-
Vilanova i la Geltrú	3.829.645	4.203.964	2.965.384	4.189.025	3.584.154
Vilanova i la Geltrú *	266.925	648.405	115.746	305.857	-
Vilanova i la Geltrú **	264.832	445.422	92.858	37.566	268.625
Vilanova i la Geltrú ***	1.687.854	1.374.157	122.077	-	-
Torredembarra	96.067	107.610	88.932	93.591	91.979
Torredembarra*	-	-	6.717	3.764	-
Cambrils	2.023.538	2.226.571	1.729.815	2.007.339	1.846.802
L'Ametlla de Mar	2.507.895	2.522.082	2.139.402	2.397.969	1.963.740
L'Ametlla de Mar*	26.406	-	795	-	369.764
L'Ametlla de Mar **	1.142.956	1.482.147	1.975.750	1.697.506	496.971
L'Ampolla	218.109	232.438	264.765	225.031	223.282
Deltebre	23.757	35.460	21.249	19.391	17.533
Sant Carles de la Ràpita	3.103.727	3.184.651	3.388.908	3.448.554	3.315.681
Sant Carles de la Ràpita *	89.480	121.563	84.839	33.478	8.110
Sant Carles de la Ràpita ***	69.774	14.537	104.387	128.013	69.683
Les Cases d'Alcanar	263.251	322.385	241.990	245.647	255.522
Les Cases d'Alcanar **	674.029	808.269	751.300	822.395	551.635
<b>Total kilograms</b>	<b>31.197.277</b>	<b>30.494.776</b>	<b>26.295.045</b>	<b>28.461.469</b>	<b>24.784.966</b>

\* Fora subhasta \*\* Producció industrial \*\*\* Via terrestre

## Sector nàutic

### Sector nàutic

- Amarradors per ports i tipus de gestió
- Oferta d'amarradors per eslores

1




2



3



5



#### HUNTER

El nus Hunter està format per dos mitjos nusos.

És estable, és més fort que la volta d'escota.

Tambè té l'avantatge que és molt fàcil de desfer.



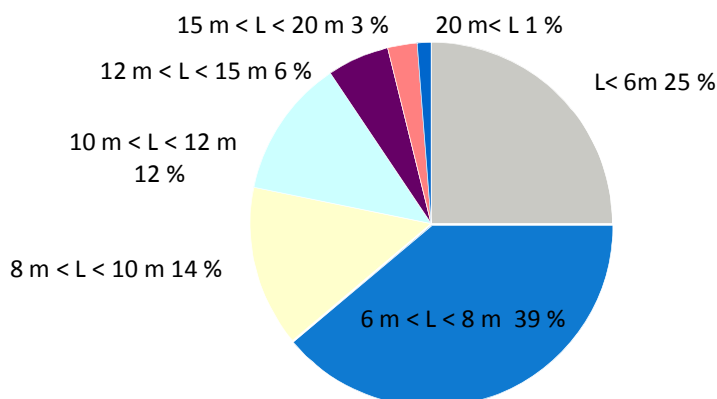
### Amarradors per ports i tipus de gestió

Ports	Gestió directa	Gestió indirecta		Total
		fixos	temporals	
Llançà	3	553	-	556
El Port de la Selva	437	306	12	755
Roses	16	527	-	543
L'Escala	315	957	-	1.272
L'Estartit	11	926	-	937
Palamós	15	710	63	788
Sant Feliu de Guixols	48	742	-	790
Blanes	223	461	-	684
Arenys de Mar	13	610	-	623
El Garraf	-	525	-	525
Vilanova i la Geltrú	-	1.048	-	1.048
Cambrils	62	426	-	488
L'Ametlla de Mar	118	258	-	376
L'Ampolla	38	432	-	470
Deltebre	-	-	66	66
Sant Carles de la Ràpita	343	1.475	-	1.818
Les Cases d'Alcanar	40	141	-	181
<b>Total</b>	<b>1.682</b>	<b>10.097</b>	<b>141</b>	<b>11.920</b>

### Oferta d'amarradors per eslores

Port	L < 6m	6 m < L < 8 m	8 m < L < 10 m	10 m < L < 12 m	12 m < L < 15 m	15 m < L < 20 m	20 m < L	Total
Llançà	156	292	62	39	7	-	-	556
El Port de la Selva	129	555	36	30	4	1	-	755
Roses	52	206	68	90	41	52	34	543
L'Escala	213	605	270	95	69	20	-	1.272
L'Estartit	386	400	50	57	21	23	-	937
Palamós	323	236	82	81	42	16	8	788
Sant Feliu de Guixols	190	210	168	113	75	19	15	790
Blanes	150	446	59	-	29	-	-	684
Arenys de Mar	131	218	51	145	38	40	-	623
El Garraf	72	189	130	87	2	45	-	525
Vilanova i la Geltrú	87	464	228	164	28	15	62	1.048
Cambrils	48	14	128	221	54	20	3	488
L'Ametlla de Mar	275	70	22	2	3	3	1	376
L'Ampolla	174	175	64	39	18	-	-	470
Deltebre	66	-	-	-	-	-	-	66
Sant Carles de la Ràpita	423	498	278	307	227	59	26	1.818
Les Cases d'Alcanar	103	57	14	7	-	-	-	181
<b>Totals</b>	<b>2.978</b>	<b>4.635</b>	<b>1.710</b>	<b>1.477</b>	<b>658</b>	<b>313</b>	<b>149</b>	<b>11.920</b>

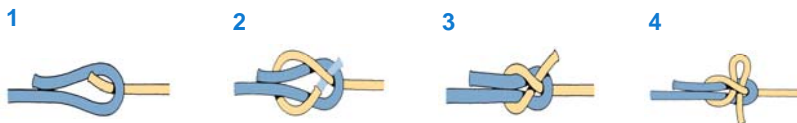
Oferta d'amarradors per eslores (m.l.)



## Sector turístic

### Sector turístic

- Passatgers per tipologia de tràfic



6



### VOLTA D'ESCOTA

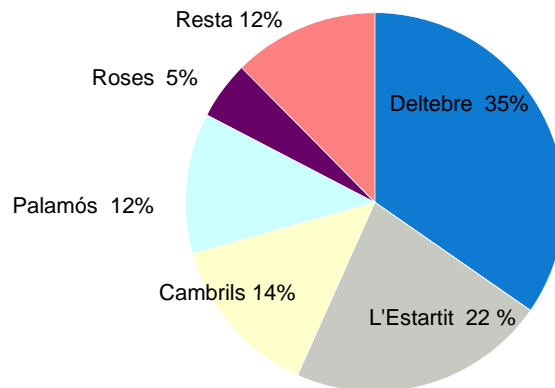
La volta d'escota és un dels nusos més utilitzats i que, a més, permet unir dos caps de diferents gruixos amb seguretat, tot i que no se l'ha d'exposar a grans esforços.

És ràpid de fer i fàcil de desfer, i és un dels nusos bàsics que tots els navegants han de conèixer.



## Passatgers

Ports	Unió Europea	Tràfic local	Total passatgers
Roses	1.496	13.974	15.470
L'Escala		8.794	8.794
L'Estartit		68.944	68.944
Palamós	33.415	4.119	37.534
Sant Feliu de Guixols		5.301	5.301
Blanes		12.892	12.892
Arenys de Mar		2.449	2.449
Cambrils		43.604	43.604
L'Ametlla de Mar		2.678	2.678
Deltebre		108.523	108.523
Amposta		1.465	1.465
Sant Carles de la Ràpita		5.325	5.325
<b>Totals</b>	<b>34.911</b>	<b>278.068</b>	<b>312.979</b>



## Passatgers per clients

Client	Passatgers	Acumulat
CREUERS DELTA L'EBRE SA	101.349	32,38
SUBAQUATIC VISION SA	47.196	47,46
CREUERS COSTA DAURADA SL	34.766	58,57
MATAS SL	26.275	66,96
AQUARIUM L'ESTARTIT SL	15.732	71,99
EXCURSIONES MARINA II i CAP CREUS SL	11.609	75,70
INICIATIVES TURISTIQUES EBRE SA	10.221	78,97
CATAMARAN SALOU 2000 SL	10.158	82,21
CREUERS MARE NOSTRUM	8.794	85,02
FELIX RIBERA E HIJOS SA	8.636	87,78
VARIS	38.243	100,00
<b>Total</b>	<b>312.979</b>	

## PORT PALAMÓS - TEMPORADA 2012

Creuers	Escales	Passatgers
Balmoral	1	1.363
Black Watch	1	747
Crystal Serenyti	2	1.310
Elegant	1	15
Island Escape	5	7.979
MSC Melody	1	852
Seabourn Legend	1	198
Seabourn Sojourn	1	442
Thomson Destiny	1	1.367
Thomson Dream	9	14.008
Thomson Spirit	4	5.134
<b>Total</b>	<b>27</b>	<b>33.415</b>

# Actuacions portuàries

## Actuacions en infraestructures portuàries

· Actuacions als ports durant l'exercici 2012

1



2



3



4



7










### CARRACA

És una de les maneres més segures d'unir dos caps de diàmetre similar però de diferents tipus .

S'utilitza com a nus provisional ja que és molt difícil de desfer quan està mullat.

Ideal per a caps de remolc.

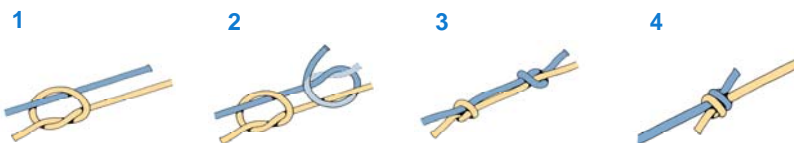
**Actuacions als ports durant l'exercici 2012**

Ports	Actuació	Adjudicades	Certificat
Llançà	Projecte de moll benzinera	16.000,00	16.000,00
	Cartografia i batimetria Reserva Natural Cap de Creus	11.925,00	
	Protecció de la posidònia oceànica	2.538,14	2.538,14
	 Tancament perimetral de la llotja	27.080,15	27.080,15
	<b>L'Alt Empordà</b>	<b>57.543,29</b>	<b>45.618,29</b>
Palamós	 Tancament espai moll comercial	8.725,37	8.725,37
	<b>El Baix Empordà</b>	<b>8.725,37</b>	<b>8.725,37</b>
Blanes	 Ampliació del port (P)	2.534.657,03	2.534.657,03
	 Urbanització de l'ampliació del port	1.864.791,14	1.864.791,14
	Declaració d'impacte ambiental	5.238,00	5.238,00
	Assistència tècnica <i>Ampliació del port ...</i>	19.642,86	19.642,86
	Connexió general a la urbanització de l'ampliació del port	15.855,43	15.855,43
	<b>La Selva</b>	<b>4.440.184,46</b>	<b>4.440.184,46</b>
	<b>Zona Portuària Nord</b>	<b>4.506.453,12</b>	<b>4.494.528,12</b>
Arenys de Mar	Telegestió dels comptadors d'aigua	27.487,11	27.487,11
	<b>El Maresme</b>	<b>27.487,11</b>	<b>27.487,11</b>
Vilanova i la Geltrú	 Telegestió dels comptadors d'aigua	18.319,78	18.319,78
	 Millores energètiques d'enllumenat	10.947,00	7.017,00
	<b>El Garraf</b>	<b>29.266,78</b>	<b>25.336,78</b>
	<b>Zona Portuària Centre</b>	<b>56.753,89</b>	<b>52.823,89</b>
St. Carles de la Ràpita	Urbanització del vial per a vianants al passeig marítim	74.916,56	
	 Reparació esvoranc al moll adossat al contradic de la dàrsena pesquera	70.850,00	70.850,00
	Adequació enllumenat a l'Avinguda dels Alfacs i àrea de Ribera	40.649,17	
	Torretes de servei al moll Ribera	2.266,85	2.266,85
	<b>El Montsià</b>	<b>188.682,58</b>	<b>73.116,85</b>
	<b>Zona Portuària Sud</b>	<b>188.682,58</b>	<b>73.116,85</b>
<b>Ports de la Generalitat (IVA exclòs)</b>		<b>4.751.889,59</b>	<b>4.620.468,86</b>

## Activitats a particulars

### Activitats autoritzades a particulars

- Autoritzades abans de l'any 2012
- Autoritzades durant l'any 2012



8



#### PESCADORS

Es fa amb dos mitjos nusos que s'entrellacen l'un amb l'altre. Per desfer-lo es separen els dos nusos que el componen.

El nus de pescador és el més adequat per unir caps prim i fil de pescar

**Activitats autoritzades abans de l'any 2012**

Ports	Data	Titular	Termini	Terra	Aigua
Objecte	autorització		anys	m <sup>2</sup>	m <sup>2</sup>
<b>Llança</b>					
CONSTRUCCIÓ I EXPLOTACIÓ PORT ESPORTIU	22/04/1986	CLUB NÀUTIC LLANÇÀ	30	12.866	29.493
CONSTRUCCIÓ LOCAL SOCIAL	12/05/1999	CLUB NÀUTIC LLANÇÀ	17	416	
PRESTACIÓ SERVEI SUBMINISTRAMENT CARBURANT GAS-OIL	09/09/2004	CONF. PESC. LLANÇÀ	10	154	
INSTAL·LACIÓ I EXPLOTACIÓ DE TELÈFONS PÚBLICS DE PAGAMENT	19/05/2005	TELEFÓNICA TELECOM. PÚBLICAS, SA	20	2	
EXP. DE LA NAU DE VENDA DE PEIX I LES INSTAL·LACIONS COMPLEMENTÀRIES	25/07/2006	CONF. PESC. LLANÇÀ	20	911	
ESTACIÓ DE BOMBEIG I XARXA DE CANONADES PER A SANEJAMENT	03/07/2009	CONSORCI DE LA COSTRA BRAVA	20	110	
OCUPACIÓ DE SUPERFÍCIE DESTINADA A TERRARA-BAR	24/06/2011	SABATER PAGES CARME	3	39	
OCUPACIÓ D'UN LOCAL DESTINAT A COMERÇ D'ACCESSORIS NÀUTICS	01/06/2010	CAN NARRA SL	2	68	
<b>El Port de la Selva</b>					
OCUPACIÓ SUPERFÍCIE DESTINADA A PORXO I ANNEXATS A L'IMMOBLE C/ ILLA, 18	06/11/1943	POCH PALTRE JOSEP LLUÍS	75	39	
INSTAL·LACIÓ D'UNA PRESA D'AIGUA DE MAR	03/08/1993	MOBILIARIA HS, SL	20	30	
INST.CANONADA SOTERRADA D'AIGÜES RESIDUALS EN LA ZONA DE SERVEI	14/09/2001	CONSORCI DE LA COSTA BRAVA	30		
EXPLOTACIÓ D'ARSENAL ESPORTIVA	12/12/2003	CLUB NÀUTIC PORT DE LA SELVA	20	7.470	17.865
INSTAL·LACIÓ I EXPLOTACIÓ LÍNIA SOTERRADA DE MITJA TENSIÓ 25 KV	15/12/2003	ENDESA DISTRIBUCIÓN ELECT. SL	30	58	
PRESTACIÓ SERVEI SUBMINISTRAMENT CARBURANT GAS-OIL	09/09/2004	REPSOL COMERCIAL DE P.P. S.A.	10	263	
INSTAL·LACIÓ I EXPLOTACIÓ DE TELÈFONS PÚBLICS DE PAGAMENT	19/05/2005	TELEFÓNICA TELECOM. PÚBLICAS, SA	20	2	
TERRASSA-BAR EN LA ZONA DE SERVEI DEL PORT	21/07/2006	DEULOVOL PUIGNAU LLUÍS	6	198	
EXPLOTACIÓ DE LA NAU DE VENDA DE PEIX I INSTAL·LACIONS COMPLEMENTÀRIES	25/07/2006	CONF. PESC. PORT DE LA SELVA	20	316	
EXPLOTACIÓ D'UN MAGATZEM PER A CAIXES DE PEIX	01/08/2006	CONF. PESC. PORT DE LA SELVA	10	98	
EXPLOTACIÓ D'UNATERRASSA BAR	02/08/2006	GEST. E INVERS. TURÍSTICAS Y HOTELERAS SL	6	149	
OCUPACIÓ DE SUPERFÍCIE DESTINADA A TERRASSA - BAR	14/09/2006	EL CAFÉ DE LA MARINA SC	6	167	
EXPLOTACIÓ I OCUPACIÓ D'UNA TERRASSA BAR	21/09/2006	RESTAURANT BELLAVISTA SC	6	140	
INSTAL·LACIÓ D'UNA PRESA D'AIGUA DE MAR	24/07/2008	APARTAMENTS CAP DE CREUS SL	10	10	
CENTRE TRANSFORMACIÓ MOLL D'EN BALLEU (FINS APROVACIÓ PLA ESPECIAL)	01/01/2009	ENDESA DISTRIBUCIÓN ELECT. SL	3	24	
ÚS I EXPLOTACIÓ D'UN EDIFICI PER A MAGATZEM AMB 15 CASETES D'ESTRIS DE PESCA	10/01/2009	CONF. PESC. PORT DE LA SELVA	4	347	
INSTAL·LACIÓ I EXPLOTACIÓ D'UNA CAMBRA DE GEL	24/02/2010	CONF. PESC. PORT DE LA SELVA	3	150	
OCUPACIÓ DELS MAGATZEMS D'ESTRIS EN LA D'ARSENAL PESQUERA	01/01/2011	CONF. PESC. PORT DE LA SELVA	3	60	
OCUPACIÓ TERRASSA-BAR, AMB QUIOSC I SERVEIS SANITARIS	24/05/2011	AGÈNCIA MEDITERRÀNEA ESPORTS	3	159	
<b>Roses</b>					
MAGATZEM PER A PEIX FRESC I CONGELAT	30/12/1966	PESCADOS REUNIDOS ROSASMAR SA	52	400	
EDIFICI ESTACIÓ TRANSFORMADORA I LÍNIA SOTERRADA	21/12/1991	ENDESA DISTRIBUCIÓN ELECT. SL	25	38	
OCU.DOMINI PÚBLIC DESTINAT A OBRES D'URBANITZACIÓ DE LA RIERA GINJOLERS	02/02/2001	AJUNTAMENT DE ROSES	20	555	
PRESTACIÓ SERVEI SUBMINISTRAMENT DE CARBURANT GAS-OIL	09/09/2004	REPSOL CIAL DE PROD.PETROLIFERS	10	343	
INSTAL·LACIÓ I EXPLOTACIÓ DE TELÈFONS PÚBLICS DE PAGAMENT	19/05/2005	TELEFÓNICA TELECOM. PÚBLICAS, SA	20	1	
EXPLOTACIÓ D'UNS LOCALS PER A PREPARACIÓ DE PEIX	04/01/2006	CONF. PESC. ROSES	10	515	
COMERCIALIZACIÓ D' ENVASAT DE PEIX I MARISC FRESC I CONGELAT	10/07/2006	CONF. PESC. ROSES	16	1.300	
EXP. DE LA NAU DE VENDA DE PEIX I LES INSTAL·LACIONS COMPLEMENTÀRIES	25/07/2006	CONF. PESC. ROSES	20	2.070	
OCUPACIÓ DE L'EDIFICI SITUAT A L'ENTRADA DEL PORT DE ROSES	25/07/2008	AYUDANTIA MILITAR DE MARINA	10	133	
EXPLOTACIÓ D'UN EDIFICI DESTINAT A MAGATZEM	31/03/2009	PEIXOS CO-MAR SL	10	128	
OCUPACIÓ DE SUPERFÍCIE PER A L'EXPLOTACIÓ DEL BAR "ELS PESCADORS"	07/07/2009	QUILES PEREZ SIMONA	10	163	
HISSADA I AVARADA D'EMBARCACIONS I POSTERIORIS REPARACIONS	25/02/2010	DRASSANES DESPUIG, SL	25	8.830	1.700
EXPLOTACIÓ EDIFICI DESTINAT A L'EMMAGATZEMATGE D'ESTRIS	22/06/2010	PEIXOS MAR PLA DE HNOS MRTEZ SL	10	73	
CONST. I EXPLOTACIÓ NAU EXPEDICIÓ-COMERCIALIZACIÓ	06/11/2010	DEPURADORA SERVIMAR SL	15		
OCUPACIÓ DE 26 MAGATZEMS D'ESTRIS DE PESCA	01/01/2011	CONF. PESC. ROSES	5	552	
INSTAL·LACIÓ D'UNA GRUA EN EL MOLL PESQUER	22/07/2011	CONF. PESC. ROSES	10	10	
<b>L'Escala</b>					
EDIFICI PER A BAR RESTAURANT	20/05/1999	CONF. PESC. L'ESCALA	20	371	
REMODELACIÓ D'ARSENAL ESPORTIVA AMPLIACIÓ NOVA D'ARSENAL	29/12/1999	CLUB NÀUTIC L'ESCALA	30	18.308	60.819
CENTRE D'ACTIVITATS SUBAQUÀTIQUES	29/03/2000	DIVING CLUB L'ESCALA SL	20	196	
REPARACIÓ I MANTENIMENT D'EMBARCACIONS	10/01/2001	ESCAR L'ESCALA SL	30	7.393	
CONSTRUCCIÓ I EXPLOTACIÓ DE DUES NAUS PER COMERÇ NÀUTIC	10/02/2004	GP NAUTIC MOTOR, SL	15	694	
PRESA AIGUA DE MAR	09/12/2004	CAMILE LESAGE JEAN B.	10	14	
INSTAL·LACIÓ I EXPLOTACIÓ DE TELÈFONS PÚBLICS DE PAGAMENT	19/05/2005	TELEFÓNICA TELECOM. PÚBLICAS, SA	20	1	
EXPLOTACIÓ PRESA D'AIGUA DE MAR	29/09/2005	PUJOL CARDONNE ELENA	10	15	
EDI. D'UN CENTRE PER A ESCOLA I PERFECCIONAMENT D'ACT. SUBAQUÀTIQUES	07/04/2006	DIVE PARADIS, SC	20	154	
CONSTRUCCIÓ I EXPLOTACIÓ D'UN EDIFICI DE SERVEIS I EMMAGATZEMATGE	28/10/2006	CONF. PESC. L'ESCALA	20		
EXP. I AMPLIACIÓ TALLER DESTINAT REPARACIÓ I VENDA EMBARCACIONS I ACCESORI	23/02/2007	FELIU SALA SALVADOR	20		
EXP.I AMPLIACIÓ D'UNA NAU DESTINADA A LA VENDA I REPARACIÓ D'EMBARCACIONS	15/03/2007	NÀUTICA EL PORT L'ESCALA SL	20	256	
PRESTACIÓ SERVEI SUBMINISTRAMENT DE CARBURANT GAS-OIL TIPUS B	20/09/2007	REPSOL CIAL DE PROD.PETROLIFERS	10	55	
CONSTRUCCIÓ D'UNA NAU COMERCIAL EN EL PORT DE LA CLOTA	30/10/2008	INVERSIONS PORTUS 21 SL	20	1.250	
ESTACIÓ DE BOMBAMENT DEL PORT DE LA CLOTA I XARXA DE CANONADES	03/07/2009	CONSORCI DE LA COSTA BRAVA	12	415	
INSTAL·LACIÓ CANONADA GAS NATURAL	18/06/2010	GAS NATURAL SDG SA	20	16	
OCUPACIÓ I EXPLOTACIÓ D'UNS MAGATZEMS DESTINATS A EMMAGATZEMAR ESTRIS	01/01/2011	CONF. PESC. L'ESCALA	3	285	
<b>L'Estartit</b>					
INSTAL·LACIÓ D'UNA LÍNIA ELÈCTRICA SOTERRADA	11/10/1995	SUMINISTRO DE LUZ Y FUERZA, C.B.	30	220	
UNIFICACIÓ I AMPLIACIÓ DE CONCESSIÓ ADMINISTRATIVA	05/03/2001	CLUB NÀUTIC L'ESTARTIT	12	21.194	37.397
INSTAL·LACIÓ I EXPLOTACIÓ DE TELÈFONS PÚBLICS DE PAGAMENT	19/05/2005	TELEFÓNICA TELECOM. PÚBLICAS, SA	20	2	

**Activitats autoritzades abans de l'any 2012**

Ports	Data	Titular	Termini	Terra	Aigua
Objecte	autorització		anys	m <sup>2</sup>	m <sup>2</sup>
EXP. LOCAL PER ACTIVITAT SUBAQUÀTICA	02/10/2005	ILLES MEDES DIVING CENTER S.L	20	128	
EXPLOTACIÓ D'UNA PRESA D'AIGUA DE MAR	03/12/2005	LES SALINES, S.C.	10	9	
INSTAL·LACIÓ D'UNA CANONADA DE GAS NATURAL	26/05/2007	GAS NATURAL SDG, SA	30	68	
OCUPACIÓ DE SUPERFÍCIE DESTINADA A TERRASSA-BAR	24/10/2007	RIPOLL PAGÈS SALVADOR	10	135	
INSTAL·LACIÓ D'UNA LÍNIA SUBTERRÀNIA DE MITJA TENSIÓ 25 KV	05/11/2008	SUMINISTRO DE LUZ Y FUERZA, C.B.	30	19	
DÀRSENA ESPORTIVA I INTERIOR	19/11/2009	AGRUPACIÓ NÀUTICA LLEVANTINA	20	1.479	6.973
OCUPACIÓ D'UN LOCAL UBICAT DINS L'EDIFICI DE SERVEIS	02/04/2010	DEP. AGRICULTURA RAMADERIA	3	64	

**Palamós**

OCUPACIÓ DE PARCEL·LA DESTINADA A TERRASSA-BAR	14/02/1968	MORALES AYALA SARA M.A.	50	100	
MODIFICACIÓ I ACTUALITZACIÓ DE LES INSTAL·LACIONS EN EL PORT	13/02/1976	CLUB NÀUTIC COSTA BRAVA	42	16.158	15.719
TERRASSA - COBERTA RESTAURANT	26/10/1990	FERRIOL SALA MIGUEL	28	33	
SERVEIS PÚBLICS	06/09/1996	AJUNTAMENT DE PALAMÓS	30	32	
UTILITZACIÓ TERRENYS DESTINATS A ZONA D'APARCAMENT	29/12/1998	AJUNTAMENT DE PALAMÓS	20	8.770	
TERRASSA COBERTA PER A BAR - RESTAURANT	25/02/1999	ASADOR CAN MAÑO	13	68	
CONSTRUCCIÓ D'UN MAGATZEM PER A CAIXES	25/04/2002	CONF. PESC. PALAMÓS	20	328	
CONSTRUCCIÓ LOCAL OFICINES	01/03/2003	ASSOCIACIÓ FRONT AL MAR	10	50	
REHABILITACIÓ I UTILITZACIÓ D'UNA NAU DESTINADA A MAGATZEM DE MAQUINÀRIA	16/10/2003	FÉLIX RIBERA E HIJOS	10	693	
PRESTACIÓ SERVEI SUBMINISTRAMENT DE CARBURANT GAS-OIL	09/09/2004	REPSOL COMERCIAL DE P.P. SA	10	266	
INSTAL·LACIÓ D'UNA CANONADA SOTERRADA DE GAS NATURAL (C/MOLL - C/VAPOR)	13/05/2005	GAS NATURAL SDG, SA	30	10	
INSTAL·LACIÓ I EXPLOTACIÓ DE TELÈFONS PÚBLICS DE PAGAMENT	19/05/2005	TELEFÓNICA TELECOM. PÚBLICAS, SA	20	1	
AUT. ÚS D'UN LOCAL DESTINAT A LA VENDA I EXPLOTACIÓ DE MATERIAL NÀUTIC	16/02/2006	AVIÑO VALOR MIGUEL	6	223	
EXPLOTACIÓ DE LA NAU DE VENDA DE PEIX I INSTAL·LACIONS COMPLEMENTÀRIES	25/07/2006	CONF. PESC. PALAMÓS	20	1.755	
OCUPACIÓ SUPERFÍCIE DESTINADA A TALLER MECÀNIC	17/11/2006	LLORET CELS JOSEP	6	91	
OCUPACIÓ DE SUPERFÍCIE DESTINADA A TERRASSA - BAR	16/03/2007	PÉREZ BOSCH MERCEDES	5	294	
EXPLOTACIÓ CAMBRES FRIGORÍFIQUES I RENTAT DE CAIXES	28/04/2007	CONF. PESC. PALAMÓS	20	457	
INSTAL·LACIÓ D'UNA CANONADA DE GAS NATURAL (C/VAPOR I C/CN)	26/05/2007	GAS NATURAL SDG, SA	30	22	
CONS. D'UN ESTUDI I DIFUSIÓ DEL PATRIMONI MARÍTM DEL PROJECTE L'ESPAI DEL PEIX	02/02/2008	FUNDACIÓ MEDITERRÀNIA CED	15	280	
OCU. DE SUP. PER A 25 MAGATZEMS ESTRIS PESCA I TERRASSA BAR RESTAURANT	13/06/2009	CONF. PESC. PALAMÓS	3	947	
OCU. DE 22 MAGATZEMS DESTINATS A EMMAGATZEMAR ESTRIS DE PESCA	01/01/2011	CONF. PESC. PALAMÓS	3	493	
OCU. MIRALL D'AIGUA ,MOLL,CASETA,ZONA DE VARADA I PALANQUES	01/01/2011	ASSOCIACIÓ FRONT AL MAR	2	1.752	16.100
OCU. DE SUPERFÍCIES PER A DIPÒSITS D'EMBARCACIONS I ZONA DE VARADA	01/01/2011	GENERAL NAUTIC SC	3	647	
OCU. CAMP DE FONDEIG,MOLL,CASETA,CARPA I PASSAREL·LES	01/01/2011	GENERAL NAUTIC SC	3	162	11.028
EXP. D'UN LOCAL PER A TALLER DE REPARACIÓ I MANTENIMENT D'EMBARCACIONS	15/02/2011	PINT FUST SCP	3	127	

**Sant Feliu de Guíxols**

OCUPACIÓ DE SUPERFÍCIE DESTINADA A ESCAR	05/12/1960	CARRE PUIGNAU FRANCISCO	58	4.254	
CANONADA D'AIGUA POTABLE	12/02/1962	AQUALIA GESTIÓN INTEGRAL DEL AGUA, SA	56	92	
OCUPACIÓ SUPERFÍCIE BAR EN LA ZONA DE SERVEI	19/12/1966	BAIGORRI VIL·LAFRANCA FRANCESC	52	126	
AMPLIACIÓ CONCESSIÓ	17/02/1992	BAIGORRI VIL·LAFRANCA FRANCESC	26	26	
CONSTRUCCIÓ I EXPLOTACIÓ DE LA DÀRSENA ESPORTIVA	25/11/2003	CLUB NÀUTIC SANT FELIU DE GUÍXOLS	20	6.715	29.555
CON. D'UN CENTRE D'EXPEDICIÓ I DEPURACIÓ DE MOL·LUSCS I VIVALVES VIUS	23/03/2005	CONF. PESC. SANT FELIU DE GUÍXOLS	10	225	
OCU. SUP. COBERTA I DESCOBERTA PER A TALLER REPARACIÓ EMBARCACIONS	22/11/2005	NÀUTICA SANT FELIU, SA	6	980	
INSTAL·LACIÓ I EXPLOTACIÓ D'UNS PANTALANS PER AMARRAMENT DE BARQUES	02/06/2006	ASS. LLOP DE MAR	15	195	5.931
CONSTRUCCIÓ D'UN COBERT PER A MAGATZEM DE PEIX	16/06/2006	CONF. PESC. SANT FELIU DE GUÍXOLS	10	216	
EXP. DE LA NAU DE VENDA DE PEIX I LES INSTAL·LACIONS COMPLEMENTÀRIES	25/07/2006	CONF. PESC. SANT FELIU DE GUÍXOLS	20	766	
CONSTRUCCIÓ D'UNA RAMPA DE VARADA	03/01/2009	CLUB NÀUTIC SANT FELIU DE GUÍXOLS	10	1.259	
AUTORITZACIÓ ÚS DE 114 ML DEL MOLL PER AMARRATGE EMBARCACIONS	15/12/2010	CLUB NÀUTIC SANT FELIU DE GUÍXOLS	3	114	3630
OCUPACIÓ DE 21 MAGATZEMS D'ESTRIS DE PESCA	01/01/2011	CONF. PESC. SANT FELIU DE GUÍXOLS	3	453	
INS. D'UNA UNITAT DE SUBMINISTRAMENT CARBURANT A VAIXELLS COMERCIALS	15/07/2011	CLUB NÀUTIC SANT FELIU DE GUÍXOLS	20	255	

**Blanes**

UNIFICACIÓ CONCESSIÓ DESTINADES A LA RESTAURACIÓ	25/07/1957	COLLADO CUENCA ANDREU	61	324	
EDIFICI PER A TALLER MECÀNIC	08/04/1968	TALLER MECÀNIC MIQUEL MUÑOZ SC	50	263	
CONSTRUCCIÓ NAU INDUSTRIAL DESTINADA A DRASSANES	08/04/1968	GIBERNAU TORRENT ESTEVE	50	301	
CONSTRUCCIÓ I EXPLOTACIÓ D'UN BAR RESTAURANT	07/11/1983	CONF. PESC. BLANES	30	252	
LEGALITZACIÓ INSTAL·LACIONS XARXES AIGUA POTABLE I SANEJAMENT	05/04/1995	AJUNTAMENT DE BLANES	30	847	
PRESTACIÓ SERVEI SUBMINISTRAMENT DE CARBURANT GAS-OIL	09/09/2004	REPSOL COMERCIAL DE P.P. SA	10	332	
INSTAL·LACIÓ I EXPLOTACIÓ DE TELÈFONS PÚBLICS DE PAGAMENT	19/05/2005	TELEFÓNICA TELECOM. PÚBLICAS, SA	20	1	
EXP. DE LA NAU DE VENDA DE PEIX I LES INSTAL·LACIONS COMPLEMENTÀRIES	25/07/2006	CONF. PESC. BLANES	20	1.282	
OCUPACIÓ D'UN EDIFICI DESTINAT A TALLER MECÀNIC	21/12/2006	TALLERS NAVALS FERM, SL	6	105	
OCUPACIÓ D'UN LOCAL DIVIDIT EN TRES DEPENDÈNCIES	11/07/2008	A. MAÑACH SL	5	51	
SUBMINISTRAMENT CARBURANT MITJANÇANT CAMIÓ CISTERNA A PESQUERS	29/05/2009	PETROMIRALLES S.L.	3	1	
OCUPACIÓ LOCAL COBERT DESTINAT A ZONA DEGUSTACIÓ	12/01/2010	CONF. PESC. BLANES	3	98	
SUBMINISTRAMENT CARBURANT MITJANÇANT CAMIÓ CISTERNA A PESQUERS	22/10/2010	PETROCAT SOC. CAT. PETRL SA	3		



**Activitats autoritzades abans de l'any 2012**

Ports	Data	Titular	Termini	Terra	Aigua
Objecte	autorització		anys	m <sup>2</sup>	m <sup>2</sup>
OCUPACIÓ I EXPLOTACIÓ DE 37 MAGATZEMS DESTINATS A EMMAGATZEMAR ESTRIS	01/01/2011	CONF. PESC. BLANES	3	801	
OCUPACIÓ DE SUPERFÍCIE DESTINADA A MARQUESINA I TERRASSA EN ZONA SERVE	19/05/2011	CALA BOADELLA	10	400	

**Z.M.T. (Girona)**

CONSTRUCCIÓ D'UN EMBARCADOR CN LLAFRANC	24/11/1967	CLUB NÀUTIC LLAFRANC	51	500	
CONSTRUCCIÓ I EXPLOTACIÓ PORT ESPORTIU	27/06/1969	CLUB NÀUTIC AIGUA BLAVA	50	2.098	
EMBARCADOR ESPORT. COLERA	27/05/1975	CLUB NÀUTIC SANT MIQUEL DE COLERA	36	1.851	2.536
CONSTRUCCIÓ I EXPLOTACIÓ MARINA D'EMPURIABRAVA	24/07/1980	PORT EMPURIABRAVA, SA	50	14.550	9.253
ESPIGÓ PER A LA BASE NÀUTICA DE PLATJA D'ARO	13/03/1988	SIERRA DE MIAS, SA	28	17.050	20.410
CONSTRUCCIÓ PISCINA A EMPURIABRAVA	30/12/1999	TRINFICO	30	345	
PORT ESPORTIU DE ROSES	29/05/2011	PORT ROSES, SA	30	7.901	27.216
EMBARCADOR ESPORTIU CALA CANYELLES	11/02/2011	CLUB NÀUTIC CALA CANYELLES	20	6.647	7.701

**Arenys de Mar**

CONSTRUCCIÓ I EXP. ESPAIS COBERTS PER A VIVERS DE LLAGOSTA	29/03/1961	RALPI SL	57	1.157	
EXPLOTACIÓ D'UN RESTAURANT	11/04/1961	RESTAURANT PÒSIT PESCADORS, SA	57	1.021	
EXPLOTACIÓ D'UN BAR-RESTAURANT	28/12/1962	MAR BLAU NOU, SL	56	506	
CONSTRUCCIÓ FÀBRICA DE GEL I CONGELACIÓ DE PEIX	26/05/1966	SOLSALO SL	52	1.191	
BAR-RESTAURANT	20/03/1968	CONF. PESC. "SAN TELMO"	50	211	
EXPLOTACIÓ DE LA NOVA NAU DE CLASSIFICACIÓ I VENDA DE PEIX	25/07/1994	CONF. PESC. "SAN TELMO"	20	1.455	
CONSTRUCCIÓ I EXPLOTACIÓ D'UNA NAU INDUSTRIAL	10/07/2000	DRASSANES DALMAU, SA	30	1.572	1.920
UNIFICACIÓ CONCESSIONS I AUTORITZACIONS	14/09/2000	CLUB NÀUTIC ARENYS DE MAR	18	16.682	33.071
INSTAL·LACIÓ TORRE DE VIGILÀNCIA	19/04/2001	AJUNTAMENT D'ARENYS DE MAR	15		
AUTORITZACIÓ INSTAL·LACIÓ CABINES TELEFÒNIQUES	18/01/2002	TELEFÒNICA TELECOM. PÚBLICAS, SA	23	2	
EXPLOTACIÓ I AMPLIACIÓ DEL VARADOR	01/11/2002	VARADOR 2000, SA	30	5.633	981
ADEQUACIÓ EDIFICI PER A BAR - RESTAURANT	27/05/2006	BAR DEL PUERTO ARENYS, SL	20	594	
NAUS DE VENDA DE PEIX I INSTAL·LACIONS COMPLEMENTÀRIES	25/07/2006	CONF. PESC. "SAN TELMO"	20	508	
UNIFICACIÓ CONCESSIONS (SEU SOCIAL I PALANQUES) I AMPLIACIÓ SUP.	28/04/2008	CLUB DE PESCA MAR SPORT	4	2.035	472
XARXA DE DISTRIBUCIÓ DE GAS	17/04/2009	GAS NATURAL DISTRI. SDG, SA	9	169	
OCUPACIÓ MAGATZEM 28	20/05/2009	ANDREU I RAMON ASSOCIATS, S.L.	5	45	
AUTORITZACIÓ SUBMINISTRAMENT CARBURANT A VAIXELLS PESQUERS	22/07/2009	PETROMIRALLES S.L.	3		
SERVEI D'APARCAMENT EN LA ZONA DE SERVEI DEL PORT	10/03/2010	COMSA APARCAMIENTOS SL	3	2.956	
OCUPACIÓ MAG. 3 PER COMERCIALIZACIÓ ESTRIS DE PESCA	03/05/2010	ABAD MARCUELLO JOAN ANTONI	3	49	
PRESTACIÓ DEL SERVEI D'APARCAMENT AL VIAL DEL PORT	01/04/2011	AJUNTAMENT D'ARENYS DE MAR	1	1388	
EXPLOTACIÓ D'UN LOCAL I TERRASSA ANEXA	06/05/2011	PUNTA D'AMURA SCCL	10	226	
OCUPACIÓ I EXPLOTACIÓ DE GUINGUETA 5	01/06/2011	VALLBONA ALCANTARA JOAN M	3	120	
OCUPACIÓ I EXPLOTACIÓ DE GUINGUETA 6 DE PONENT	01/06/2011	SABIO USERO ADELA	3	120	
OCUPACIÓ I EXPLOTACIÓ DE GANDULES DE PONENT	18/06/2011	AYELEN GELMI	3	60	
PRESTACIÓ DEL SERVEI DE SUBMINISTRAMENT DE CARBURANT	27/06/2011	REPSOL COMERCIAL P.P. SA	8	457	
CONCESSIÓ MAGATZEM NÚMERO 27	04/11/2011	CASA 16 SL	5	41	
CONCESSIÓ MAGATZEM NÚMERS 25 I 26	04/11/2011	ALBERT RIGAU TATIANA	5	83	
AUTORITZACIÓ D'UNA CASETA, DESTINADA A VESTIDOR DE LA PENYA APA ANEM-HI	17/11/2011	AJUNTAMENT D'ARENYS DE MAR	3	6	
MAGATZEM NÚMERO 13 I 22	03/12/2011	MAR BLAU NOU, SL	5	37	
CONCESSIÓ MAGATZEM NÚMERS 18 I 18 BIS	21/12/2011	RONDEAU TAPIAS MAX	5	37	

**Mataró**

ZONA D'HIVERNADA D'EMBARCACIONS	05/07/2011	VARADOR 2000 SA	20		
---------------------------------	------------	-----------------	----	--	--

**Port Industrial Vallcarca**

PORT INDUSTRIAL CORPORACIÓ UNILAND, SA	08/06/1923	CORPORACIÓ UNILAND, SA	95		
--	------------	------------------------	----	--	--

**El Garraf**

CONSTRUCCIÓ I EXPLOTACIÓ DE LA DÀRSENA ESPORTIVA	30/07/1990	CLUB NÀUTIC GARRAF	30	23.380	42.500
AUTORITZACIÓ OCUPACIÓ MAGATZEMS 1,2,3,4 I 5	14/01/2010	CLUB NÀUTIC GARRAF	3	217	
OCUPACIÓ I UTILITZACIÓ D'UNA NAU PER A ESCOLA DE VELA I EMBARCACIONS	08/09/2010	CLUB NÀUTIC GARRAF	10	476	

**Vilanova i la Geltrú**

CONSTRUCCIÓ I EXPLOTACIÓ D'UNA DÀRSENA ESPORTIVA	25/10/1985	CLUB NÀUTIC VILANOVA	30	20.738	61.827
NAU MANIPULACIÓ, CLASSIFICACIÓ I ENVASAT DE PEIX	28/11/2001	ECOLOGIA MARINA, SL	20	1.388	
PRESTACIÓ DEL SERVEI DE SUBMINISTRAMENT DE CARBURANT AL PORT	27/06/2002	REPSOL COMERCIAL DE P.P.	15	196	
CONCESSIÓ CONSTRUCCIÓ CASETES PESCADORS	30/11/2002	CONF. PESC. DE VILANOVA	10	275	
CONCESSIÓ LOCAL OFICINES	21/01/2004	ESTIBAS VILANOVA, SL	10	219	
INSTAL·LACIÓ CAMBRA DE CONGELACIÓ	07/10/2004	CONF. PESC. DE VILANOVA	10	32	
CONSTRUCCIÓ I EXPLOTACIÓ D'UNA DÀRSENA ESPORTIVA INTERIOR	31/01/2005	MARINA FAR VILANOVA, SA	35	33.786	75.744
UTILITZACIÓ LOCAL DESTINAT A OFICINES	21/04/2005	MANIPULADORA DE MERCANCIAS, SL	10	135	
LOCAL PER A TALLER	12/07/2005	ESTIBAS VILANOVA, SL	9	182	
DIPÒSIT GAS-OIL ESTIVILA	15/07/2005	ESTIBAS VILANOVA, SL	9	27	
NAU DE VENDA DE PEIX I INSTAL·LACIONS COMPLEMENTÀRIES	25/07/2006	CONF. PESC. DE VILANOVA	20	2.009	

**Activitats autoritzades abans de l'any 2012**

Ports	Data	Titular	Termini	Terra	Aigua
Objecte	autorització		anys	m <sup>2</sup>	m <sup>2</sup>
ESTESA DE CABLE SOTERRAT EN LA ZONA DE SERVEI	20/05/2008	ENDESA DISTRIBUCIÓN ELECT. SL	18	70	
LOCAL DESTINAT A TALLER PER SERVEIS A LA PESCA	11/07/2008	MECUNOVA SL	10	68	
EXPLOTACIÓ D'UN LOCAL DESTINAT A BAR	11/09/2008	FRANCISCO LÓPEZ, FERNANDO	10	137	
INSTAL·LACIÓ PLATAFORMES ASSAIGS FLOTANTS	03/11/2009	PINTURAS HEMPEL, S.A.	3	74	
ZONA VARADA D'ACTIVITATS NÀUTIQUES A LA PLATJA	19/06/2010	LLEURE EN MOVIMENT SL	3	865	
ZONA VARADA D'ACTIVITATS NÀUTIQUES A LA PLATJA	23/06/2010	CLUB PIRAGÜISME INUT	3	865	
AUTORITZACIÓ SUBMINISTRAMENT GASOIL CEPESA	12/11/2010	CEPSA	2		
AUTORITZACIÓ SUBMINISTRAMENT GASOIL CITESA	20/11/2010	CITESA	2		
OCUPACIÓ 70 MAGATZEMS DE PESCA	01/01/2011	CONF. PESC. DE VILANOVA I LA GELTRÚ	5	828	
AUT. DE SUBMINISTRAMENT. DE CARBURANT A LA DARSENA COMERCIAL AMB CAMIÓ	15/01/2011	PETROMIRALLES, SL.	3		
AUT. SUB. CARBURANT AMB CAMIÓ CISTERNA A VAIXELLS AMB BASE A MARINA FAR	12/02/2011	PETRONIEVES S.L.	2		
OCUPACIÓ D'UN EDIFICI COM A LOCAL SOCIAL - 8 MESOS	07/05/2011	ASSOCIACIÓ TRAJÓ DE GARBI	2	59	
PER OCUPACIÓ EXPLOTACIÓ MOLL OEST PER EMBARCACIONS	25/05/2011	CLUB NÀUTIC VILANOVA	5	357	1.239
AUT. SUBMINISTRAMENT. DE CARBURANT A VAIXELLS AMB BASE A MARINA FAR	27/05/2011	PETROMIRALLES, SL.	3		
OCUPACIÓ D'UN LOCAL A LA ZONA DE PONENT	12/07/2011	LLEURE EN MOVIMENT S.L.	7	271	
OCUPACIÓ DE LA NAU A DEL MOLL DE LA GELTRÚ	17/09/2011	MANIPULADORA DE MERCANCIAS SL	3		
OCUPACIÓ NAU C DEL MOLL DE LA GELTRÚ	17/09/2011	ESTIBAS VILANOVA SL	3		

**Z.M.T. (Barcelona)**

OCUPACIÓ PARCEL·LA C.N. BADALONA	10/12/1962	CLUB NATACIÓ BADALONA	56	1.834	
PORT ESPORTIU PORT D'AIGUADOLÇ	19/02/1972	PORT D'AIGUADOLÇ, SA	46	44.161	
PORT ESPORTIU C.N. EL BALÍS	05/05/1972	CLUB NÀUTIC EL BALÍS, SA	46	28.685	
PORT ESPORTIU EL MASNOU	26/05/1972	PROMOCIONES PORTUARIAS, SA	46	36.501	
PRESA I DESGUÀS AIGUA DE MAR	06/06/1978	TÉRMICAS DEL BESÓS	30	26.100	
INSTAL·LACIONS C.N. MATARÓ	07/11/1979	CENTRO NATACIÓ MATARÓ	30	7.115	
PORT ESPORTIU PORT GINESTA	05/05/1984	PORT GINESTA, SA	35	124.653	
PORT ESPORTIU C.N. PREMIÀ	22/04/1991	CLUB NÀUTIC PREMIÀ	30	11.700	
REMODELACIÓ INSTAL·LACIONS C.N. SANT POL DE MAR	03/02/1992	CLUB NÀUTIC SANT POL DE MAR	30	746	
ESTACIÓ DE BOMBEIG - LAVABOS AJUNT. SITGES	13/03/2002	AJUNTAMENT DE SITGES	10	73	

**Torredembarra**

EXPLOTACIÓ DE LA NAU VENDA DE PEIX	21/04/1999	CONF. PESC. TORREDEMBARRA	20	398	
OCUPACIÓ 20 MAGATZEMS DE PESCA	01/01/2010	CONF. PESC. TORREDEMBARRA	5	209	

**Cambrils**

CONSTRUCCIÓ EDIFICI PER AMPLIAR EL MENJADOR DEL RESTAURANT	28/04/1965	GENER PÉREZ IRENE	53	50	
DARSENA ESPORTIVA	04/03/1999	CLUB NÀUTIC CAMBRILS	19	14.233	37.321
APARCAMENT SOTERRANI	23/02/2000	SABA APARCAMENT, SA	30	321	
CONSTRUCCIÓ D'UN PANTALÀ R-II EN LA ZONA DE SERVEI DEL PORT	13/07/2001	CLUB NÀUTIC CAMBRILS	17	2.030	10.388
CONSTRUCCIÓ ANNEX LOCAL SOCIAL PER A INSTAL·LACIONS SANITÀRIES	29/08/2001	CLUB NÀUTIC CAMBRILS	17	68	
CONSTRUCCIÓ ESTACIÓ TRANSFORMADORA I LEGALITZACIÓ LÍNIES ELÈCTRIQUES	12/12/2001	ENDESA DISTRIBUCIÓN ELECT., SL	10	781	
PRESTACIÓ SERVEI SUBMINISTRAMENT CARBURANT	27/06/2002	REPSOL CIAL DE PROD. PETROLÍFERS	10	317	
LOCAL DESTINAT A MAGATZEM I OFICINES D'ADMINISTRACIÓ DINS D'EDIFICI DE PORT	02/12/2003	CATAMARÁN SALOU 2000 SL	10	31	
INSTAL·LACIÓ I EXPLOTACIÓ TELÈFONS PÚBLICS	19/05/2005	TELFÓNICA TELECOM. PÚBLICAS, SA	20	5	
REDISTRIBUCIÓ FLOTA PASSAREL·LES R-III I R-IV I ÚS MIRALL D'AIGUA 4.200 M2	12/09/2005	CLUB NÀUTIC CAMBRILS	13		4.200
EXPLOTACIÓ DE LA NAU DE VENDA DE PEIX I LES INSTAL·LACIONS COMP.	25/07/2006	CONF. PESC. DE CAMBRILS	20	1.325	
PRESTACIÓ DEL SERVEI PORTUARI D'AMARRATGE D'EMBARCACIONS I SERVEIS COMF	20/04/2007	GESEMAR ZEUS, SLU	10	116	2.965
EXPLOTACIÓ D'UN LOCAL DESTINAT A RESTAURACIÓ	10/09/2008	PEDRELL FONT, JOAN	5	189	
EXPLOTACIÓ BAR UBICAT EN LA NAU DE VENDA PEIX EN EL PORT	24/12/2008	CONF. PESC. DE CAMBRILS	5	73	
INSTAL·LACIÓ PALANCA FLOTANT	03/07/2009	CLUB NÀUTIC CAMBRILS	3	20	
OCUPACIÓ DE SUPERFÍCIE PER A SERVEI D'APARCAMENT	01/01/2010	APACAMENTS I MOBILITAT DE CAMBRILS	3	290	
SUBMINISTRAMENT DE CARBURANT MITJANÇANT CAMIÓ CISTERNA	17/06/2010	PRATS OIL SL	3		
SUBMINISTRAMENT DE CARBURANT MITJANÇANT CAMIÓ CISTERNA	28/06/2010	LUVIR SA	3		
ADEQUACIÓ DE LES INSTAL·LACIONS DEL VARADOR DE CAMBRILS	05/08/2010	CLUB NAUTIC CAMBRILS	8	6.762	
OCU.DE SUP. DESTINADA A TERRASSA COBERTA PER A SERVEI DE BAR-RESTAURANT	25/02/2011	CASADO BRULL ENCARNÀ	5	45	

**L'Ametlla de Mar**

NAU VENDA DE PEIX	16/05/1995	CONFR. PESC. L'AMETLLA DE MAR	20		
INS. PALANQUES, CONSTRUCCIÓ SEU SOCIAL I ALTRES EDIF. PER SERVEIS NÀUTICS	02/08/1997	CLUB NÀUTIC L'AMETLLA DE MAR	30	3.272	5.335
LEGALITZACIÓ COL·LECTORS DE L'ALGUER I ARRANJAMENT COL·LECTORS A L'EDAR	04/10/2000	AJUNTAMENT DE L'AMETLLA DE MAR	30		
PRESTACIÓ SERVEI DE SUBMINISTRAMENT DE CARBURANT	27/06/2002	REPSOL COMERCIAL DE P.P. SA	10	158	
LOCAL DESTINAT A BAR	11/07/2002	MEDINA MOLINA FRANCISCO	10	80	
INSTAL·LACIÓ I EXPLOTACIÓ D'UNA FÀBRICA DE GEL	11/03/2003	CONFR. PESC. L'AMETLLA DE MAR	20	346	
CON. NAU DESTINADA A TALLER DE VENDA I REPARACIÓ DE MOTORS MARINS	12/12/2003	JORDI ARENÓS NÀUTICA, SL	15	250	
LÍNIA SOTERRADA DE MITJA TENSIÓ I DE TRES CENTRES DE TRANSFORMACIÓ	10/03/2005	ELÈCTRICA DEL EBRO, SA	10	314	
LEGALITZACIÓ LÍNIES I CENTRE TRANSFORMACIÓ	06/07/2005	ENDESA DISTRIBUCIÓN ELECT. SL	10	299	28
EXPLOTACIÓ D'UNA TERRASSA - BAR (AMB REFORMA INTERIOR)	19/01/2006	GONZALVO-TESON, S.L.	10	66	
CON. I EXPLOTACIÓ D'UNA NAU DE RENTAT I EMMAGATZEMATGE DE CAIXES	16/03/2006	CAIXASMAR, SL	20	473	

**Activitats autoritzades abans de l'any 2012**

Ports	Data	Titular	Termini	Terra	Aigua
Objecte	autorització		anys	m <sup>2</sup>	m <sup>2</sup>
OCUPACIÓ D'UNA NAU DESTINADA A CULTIUS MARINS	14/09/2006	AQUÍCULTURA ELS ALFACS	15	807	
REHABILITACIÓ ANTIGA LLOTJA DE PEIX EN SALA D'ÚS POLIVALENT	02/08/2008	AJUNTAMENT DE L'AMETLLA DE MAR	30	248	
SUBMINISTRAMENT DE CARBURANT A VAIXELLS PESQUERS	08/09/2010	LUVIR SA	3		
EXPLOTACIÓ DE LA GRUA I PÒRTIC ELEVADOR EN EL MOLL DE RIBERA	01/01/2011	NÀUTICA JAVIER BERGA SL	3		
OCUPACIÓ I EXPLOTACIÓ CASETES DE PESCADOR	01/01/2011	CONF. PESC. DE L'AMETLLA DE MAR	5	103	

**L'Ampolla**

CONSTRUCCIÓ I EXPLOTACIÓ D'ÀRSENA ESPORTIVA	23/06/1990	CLUB NÀUTIC AMPOLLA	30	15.582	32.693
PRESTACIÓ SERVEI DE SUBMINISTRAMENT DE CARBURANT	27/06/2002	REPSOL COMERCIAL DE P.P. SA	10	91	
EXPLOTACIÓ LOCAL PER A BAR-RESTAURANT	20/02/2003	LLESPORTMAN SL	10	56	
CON. XARXA DE CLAVEGUERAM AL COL·LECTOR D'IMPULSIÓ	18/11/2004	AJUNTAMENT DE L'AMPOLLA	10	25	
EXPLOTACIÓ NAU DE VENDA DE PEIX I INSTAL·LACIONS COMPLEMENTÀRIES	25/07/2006	CONF. PESC. L'AMPOLLA	20	974	
OCUPACIÓ DE 23 MAGATZEMS D'ESTRIS DE PESCA	01/01/2011	CONF. PESC. L'AMPOLLA	5	372	
OCUPACIÓ LOCAL DESTINAT A BAR-RESTAURANT	11/05/2011	FORES MARTORELL, RAUL	10	85	
AUTORITZACIÓ UTILITZACIÓ 85 ML DE MOLL ADOSSAT	31/05/2011	CLUB NÀUTIC AMPOLLA	1	85	2.805
OCUPACIÓ I EXPLOTACIÓ D'UNA TERRASSA ANNEXA AL RESTAURANT	21/07/2011	BAR R. JUAN PIÑANA CAPERA, C.B.	5	94	
INSTAL·LACIÓ D'UN BAR EN LOCALS ANNEXES A LA NAU DE VENDES	08/10/2011	CONF. PESC. L'AMPOLLA	10	53	
OCUPACIÓ TERRASSA COBERTA ANNEXA AL RESTAURANT	02/12/2011	REST-JUANI CASA LLAMBRICH, SL	5	77	

**Deltebre**

EXPLOTACIÓ VARADOR DE DELTEBRE	10/05/2003	DELTA NÀUTICS BOATS, SL	10	100	
CON. I EXPLOTACIÓ EDIFICI DE PANYOLS DE PESCA I EDIFICI LOCALS COMERCIALS	22/01/2004	CONF. PESC. DELTEBRE	20	531	
CON. I EXPLOTACIÓ D'UNA INSTAL·LACIÓ D'EMMAGATZEMATGE I SUBM. COMBUSTIBL	10/02/2006	REPSOL CIAL DE PROD. PETROLÍFERS	11	82	
ÚS I EXPLOTACIÓ DE DUES PALANQUES DESMUNTABLES	18/02/2010	AJUNTAMENT DE DELTEBRE	3	202	

**Sant Carles de la Ràpita**

CONSTRUCCIÓ I EXPLOTACIÓ D'ÀRSENA ESPORTIVA	10/04/1984	CLUB NÀUTIC SANT CARLES DE LA RÀPITA	30	12.327	33.161
CONCESSIÓ PARC DE GARBÍ	15/11/1994	AJUNTAMENT SANT CARLES DE LA RÀPITA	30	5.102	
RECINTE FIRAL	04/05/1998	AJUNTAMENT SANT CARLES DE LA RÀPITA	20	1.466	
LEG. CANALITZACIÓ SOTERRADA SUBMINISTRAMENT RESTAURANT EL VARADERO	07/10/2002	GAS NATURAL SDG, SA	20	17	
EXPLOTACIÓ LOCAL DESTINAT A BAR - RESTAURANT EN LA NAU DE VENDA DE PEIX	05/07/2003	LÁZARO CORTÉS JUAN	10	94	
CONCESSIÓ DE PALANQUES FLOTANTS	11/11/2003	CLUB NÀUTIC SANT CARLES DE LA RÀPITA	11	168	
INSTAL·LACIÓ, EQUIPAMENT I EXPLOTACIÓ D'UNA SALA DE DEPURACIÓ DE MARISC	29/09/2004	CONFR."VIRGEN DEL CARMEN"	10	150	
INSTAL·LACIÓ, EQUIPAMENT I EXPLOTACIÓ D'UNA FÀBRICA DE GEL	29/09/2004	CONFR."VIRGEN DEL CARMEN"	10	375	
INSTAL·LACIÓ I EXPLOTACIÓ DE TELÈFONS PÚBLICS	19/05/2005	TELEFÓNICA TELECOM. PÚBLICAS, SA	20	1	
CONSTRUCCIÓ I EXPLOTACIÓ D'UN EDIFICI DESTINAT A CENTRE COMERCIAL	16/03/2006	LES GAVINES DELS ALFACS, SL	30	1.210	
CONSTRUCCIÓ I EXPLOTACIÓ D'UN LOCAL DESTINAT A BAR - CAFETERIA - GELATERIA	16/03/2006	CHIMENO, CB	20	200	
EXPLOTACIÓ DE LA NAU DE VENDA DE PEIX I INSTAL·LACIONS COMPLEMENTÀRIES	25/07/2006	CONFR."VIRGEN DEL CARMEN"	20	2.807	
CONSTRUCCIÓ I EXPLOTACIÓ D'UNA D'ÀRSENA ESPORTIVA INTERIOR EN EL PORT	07/09/2006	SANT CARLES MARINA SA	31	35.240	193.326
CONSTRUCCIÓ I EXPLOTACIÓ D'UN LOCAL PER A RESTAURACIÓ	16/09/2006	IN & OUT LA RÀPITA SL	20	400	
LEGALITZACIÓ LÍNIES TELEFÒNIQUES EXISTENTS I INSTAL·LACIÓ D'UNA NOVA LÍNIA	16/06/2007	TELEFÓNICA DE ESPAÑA, SA	10	491	
INSTAL·LACIÓ PALANCA FLOTANT 2 I PERLLONGAMENT	15/01/2010	CLUB NÀUTIC SANT CARLES DE LA RÀPITA	3	156	
SUBMINISTRAMENT CARBURANT MITJANÇANT CAMIÓ CISTERNA	23/01/2010	LUVIR SA	2	1	
PRESTACIÓ DE SERVEI GRUA	13/04/2010	T.C. VIR S.A.	2		
OCUPACIÓ PRIMERA PLANTA EDIFICI "BÀSCULA"	03/08/2010	AEAT VIGILANCIA ADUANERA	3	59	
OCUPACIÓ I EXPLOTACIÓ D'UNES NAUS INDUSTRIALS	10/11/2010	ROYALFRED RAPITA SL	3	2.200	
OCUPACIÓ I EXPLOTACIÓ DE 105 MAGATZEMS DE PESCA	01/01/2011	CONFR."VIRGEN DEL CARMEN"	3	1.245	
PRESTACIÓ SERVEI SUBMINISTRAMENT CARBURANT	24/02/2011	REPSOL COMERCIAL DE P.P. SA	2	284	

**Port industrial Alcanar**

CONSTRUCCIÓ I AMPLIACIÓ PORT INDUSTRIAL D'ALCANAR	30/04/1968	CEMEX ESPAÑA OPERACIONES S.L.U.	50	17.450	
CONSTRUCCIÓ D'UN MOLL	13/07/1976	CEMEX ESPAÑA OPERACIONES S.L.U.	42	5.850	
PROLONGACIÓ MOLL NÚM. 2 I CONSTRUCCIÓ TRES SILS PER EMMAGATZEMATGE	27/11/1982	CEMEX ESPAÑA OPERACIONES S.L.U.	36	10.835	

**Les Cases d'Alcanar**

D'ÀRSENA ESPORTIVA	29/10/1990	CLUB NÀUTIC CASES D'ALCANAR	30	2.960	8.926
OFICINA INFORMACIÓ TURÍSTICA	16/04/1994	AJUNTAMENT D'ALCANAR	20	15	
CONSTRUCCIÓ MAGATZEM PER A ESTRIS DE REPARACIÓ D'EMBARCACIONS	07/08/2003	CLUB NÀUTIC CASES D'ALCANAR	10	30	
INSTAL·LACIÓ I EXPLOTACIÓ TELÈFONS PÚBLICS	19/05/2005	TELEFÓNICA TELECOM. PÚBLICAS, SA	20	2	
NAU VENDA DE PEIX I LES INSTAL·LACIONS COMPLEMENTÀRIES	25/07/2006	CONF. PESC. CASES D'ALCANAR	20	365	
PRESTACIÓ SERVEI SUBMINISTRAMENT DE CARBURANT GAS-OIL TIPUS B	06/09/2007	REPSOL COMERCIAL DE P.P. SA	10	91	
OCU. D'UNA SUPERFÍCIE COBERTA DESTINADA A EMMAGATZEMATGE	05/11/2009	AQUÍCULTURA ELS ALFACS	3	180	
OCUPACIÓ I EXPLOTACIÓ DE 17 CASETES DE PESCADORS	01/01/2011	CONF. PESC. CASES D'ALCANAR	5	149	
TERRASSA COBERTA PER A SERVEI DE BAR RESTAURANT	04/01/2011	SANCHO TORRES ROSAMARIA	5	50	

**Amposta**

ÚS DE L'EDIFICI DE PORTS PER A OFICINA D'INFORMACIÓ TURÍSTICA I ALTRES	03/05/2001	AJUNTAMENT D'AMPOSTA	20		
--	------------	----------------------	----	--	--

### Activitats autoritzades abans l'any 2012

Ports	Data	Títular	Termini	Terra	Aigua
Objecte	autorització		Anys	m <sup>2</sup>	m <sup>2</sup>
<b>ZMT (Tarragona)</b>					
EMBARCADOR	14/02/1968	CLUB NÀUTIC DE SALOU	50	3.068	
EDIFICI SOCIAL, SERVEIS NÀUTICS I ESPLANADA	09/06/1973	CLUB NÀUTIC DE SALOU	45	6.565	
EMBARCADOR	07/02/1975	CLUB NÀUTIC DE COMARRUGA	38	20.941	
PORT ESPORTIU	26/01/1981	CALAFAT, SA	37	22.818	27.030
PORT ESPORTIU	01/10/1981	CLUB NÀUTIC HOSPITALET-VANDELLÒS	37	22.600	45.000
EDIFICI SOBRE ESPIGÓ	11/11/1993	SARROCHE GÓMEZ JUANITA	25	108	
REM. I EXPLOTACIÓ DEL PORT ESPORTIU DE SANT JORDI D'ALFAMA	31/05/2006	MARINA SANT JORDI	30		

**Activitats autoritzades durant l'any 2012**

Ports	Data	Titular	Termini	Terra	Aigua
Objecte	autorització		Anys	m <sup>2</sup>	m <sup>2</sup>
<b>Llança</b>					
PALANCA ADOSSADA DE 70 ML	01/01/2012	CLUB NÀUTIC LLANÇÀ	0	70	
OCUPACIÓ DE SUPERFÍCIE TERRASSA COBERTA DESTINADA A BAR-RESTAURANT	24/04/2012	CAN NARRA SL	5	121	
SUB. DE CARBURANT A VAIXELLS PESQUERS MITJANÇANT CAMIONS CISTERNA	20/09/2012	PETREM DISTRIBUCIÓ SA	3		
<b>El Port de la Selva</b>					
EXPLOTACIÓ D'UNA TERRASSA-BAR	27/04/2012	PALACIOS PALTRE ANTONIO	3	199	
PRESTACIÓ DEL SERVEI D'APARCAMENT EN LA ZONA DE SERVEI DEL PORT	23/06/2012	OPCIONES VIALES, SL	0	2.310	
SUBMINISTRAMENT CARBURANT CAMIÓ CISTERNA A VAIXELLS PESQUERS	25/09/2012	PETROMIRALLES, SL	3	3	
<b>Roses</b>					
SUBMINISTRAMENT DE CARBURANT MITJANÇANT CAMIÓ CISTERNA	20/09/2012	PETREM DISTRIBUCIÓ SA	3		
PRESTACIÓ DEL SERVEI D'APARCAMENT EN LA ZONA DE SERVEI DEL PORT	25/10/2012	OPCIONES VIALES, SL	2	7.376	
<b>L'Escala</b>					
PRESTACIÓ SERVEI D'APARCAMENT I ZONA DE VARADA EN EL PORT	15/06/2012	OPCIONES VIALES, SL	0	1268	
<b>L'Estartit</b>					
OCUPACIÓ DE 24 M2 DE PALANQUES	01/01/2012	CLUB NÀUTIC L'ESTARTIT	0	24	
INSTAL·LACIÓ TAQUILLA DESMUNTABLE PER A LA VENDA DE TIQUETS "K"	01/01/2012	INVERSIONS I PROJECTES JOCA SL	2	6	
OCUPACIÓ DE SUPERFÍCIE PER A LA INSTAL·LACIÓ D'UNA TAQUILLA DESMUNTABLE	01/01/2012	DIVING CENTER LA SIRENA SLU	2	6	
OCUPACIÓ DE SUPERFÍCIE PER A LA INSTAL·LACIÓ D'UNA TAQUILLA DESMUNTABLE	01/01/2012	EXCUR.MARIT.L'ESTARTIT,SL	2	6	
OCUPACIÓ DE SUPERFÍCIE PER A LA INSTAL·LACIÓ D'UNA TAQUILLA DESMUNTABLE	01/01/2012	AQUARIUM L'ESTARTIT S.L.	2	6	
OCUPACIÓ DE SUPERFÍCIE PER A LA INSTAL·LACIÓ D'UNA TAQUILLA DESMUNTABLE	01/01/2012	FERNANDEZ GAVÍN, Francisco	2	6	
INSTAL·LACIÓ TAQUILLA DESMUNTABLE	01/01/2012	MEDAQUA 13 SERVICE SL	2	6	
OCUPACIÓ DE SUPERFÍCIE INSTAL·LACIÓ TAQUILLA EXCURSIONS MARÍTIMES NÚRI/	01/01/2012	JOAQUIM FARRÓ PRATS	2	6	
OCUPACIÓ DE SUPERFÍCIE PER A LA INSTAL·LACIÓ D'UNA TAQUILLA DESMUNTABLE	01/01/2012	SUBAQUATIC VISION, SA	2	6	
OCUPACIÓ DE MIRALL D'AIGUA PER A LA INSTAL·LACIÓ I EXPLOTACIÓ CAMP DE FON	01/01/2012	CLUB NÀUTIC L'ESTARTIT	0		400
OCUPACIÓ DE SUPERFÍCIE PER AL SERVEI DE SUBMINISTRAMENT DE CARBURANT I	01/01/2012	PETROCAT SOC.CAT.PETRL.SA	10	298	
OCUPACIÓ CASETA D'INFORMACIÓ TURÍSTICA	11/07/2012	AJUNTAMENT DE TORROELLA DE MONTGRI	5	135	
<b>Palamós</b>					
OCUPACIÓ D'UNA NAU UBICADA EN LA PEDRERA DESTINADA A TALLER MECÀNIC	01/01/2012	TALLER DEL PORT SL	3	302	
OCUPACIÓ I EXPLOTACIÓ D'UNA TERRASSA COBERTA DESTINADA A BAR RESTAURANT	26/02/2012	ASADOR CAN MAÑO	5	68	
CONSTRUCCIÓ I OCUPACIÓ D'UN EDIFICI PER A MAGATZEM DE PESCADORS	10/03/2012	CONFRARIA PESCADORS PALAMÓS	3	406	
OCUPACIÓ I EXPLOTACIÓ D'UNA TERRASSA DESTINADA A BAR-RESTAURANT	01/07/2012	MERINO BERNAL, CAMEN	5	182	
SUBMINISTRAMENT DE CARBURANT MITJANÇANT CAMIÓ CISTERNA A PESQUERS	25/09/2012	PETROMIRALLES, SL	3		
SUBMINISTRAMENT DE CARBURANT A VAIXELLS COMERCIALS	26/09/2012	CEPSA	3		
<b>Sant Feliu de Guíxols</b>					
OCUPACIÓ DE SUPERFÍCIE PER A ZONA DE VARADA EN PLATJA	01/01/2012	ASSOC. ESPORTIVA VELA FORÇA 3	0	290	
OCUPACIÓ DE SUPERFÍCIE PER A ZONA DE VARADA EN PLATJA, MIRALL D'AIGUA I MÚS TEMPORAL DE 48,60 ML. LA PASSARELLA DE PORTS UBICADA EN EL PORT	01/01/2012	ASS. LLOP DE MAR	0	2.009	80
ADEQ. I EXP. EDIFICI SERVEIS PORT 6G I PUNTA DELS GÚIXOLS PER EMBARCACIÓ	13/03/2012	ASS. LLOP DE MAR	1		
	27/07/2012	CAMBRA DE COMERÇ DE SANT FELIU DE GÚIXC	25	637	2.880
<b>Blanes</b>					
OCUPACIÓ DE SUPERFÍCIE PER A ZONA DE VARADA EN PLATJA	01/01/2012	A. MAÑACH SL	0	1.575	
OCUPACIÓ DE SUPERFÍCIE PER A ZONA DE VARADA EN PLATJA	01/01/2012	ASS. ESP. VERGE DEL VILAR	0	840	
INSTAL·LACIÓ I EXPLOTACIÓ D'UNA UNITAT DE SUBMINISTRAMENT DE CARBURANT	13/01/2012	CONF. PESC. BLANES	20	482	
PRESTACIÓ DEL SERVEI DE GRUA (MÀXIM 10 T) PER A EMBARCACIONS DE PETITA E	07/03/2012	UTE AN BLANES NAUTIC I TALL. NAV. FERM	5	1.100	
SUBMINISTRAMENT DE CARBURANT MITJANÇANT CAMIÓ CISTERNA	01/06/2012	REPSOL COMERCIAL P.P., SA.	0		
EXPLOTACIÓ DE LA DÀRSENA ESPORTIVA DEL PORT DE BLANES	11/07/2012	CLUB DE VELA BLANES	25	11.636	27.737
GESTIÓ DEL SERVEI D'APARCAMENT EN LA ZONA DE SERVEI DEL PORT DE BLANES	01/11/2012	SABA APARCAMENT, SA	5	3.411	
<b>ZMT (GIRONA)</b>					
SERVEI DE TEMPORADA LLOGUER DE BOIES PER AMARRATGE	01/04/2012	AJUNTAMENT DE L'ESCALA	0	6.110	
OC. SUP. DE TERRA I AIGUA A LA ZONA DE LA BOCANA DELS CANALS DE STA. MARC	23/05/2012	ROSES STYX, S.L	0	30	1.245
SERVEIS DE TEMPORADA 2012. VARADOR EN LA PLATJA DE LLAFRANC	01/06/2012	ASS.FOMENT I FORMACIÓ VELA	11		
SERVEIS DE TEMPORADA 2012. LLOGUER DE CAIACS PLATJA DE LLAFRANC	01/06/2012	NEGRA FERRER, EVA	0		
SERVEIS DE TEMPORADA 2012. BOIES I VARADOR EN LA PLATJA DE LLAFRANC	01/06/2012	ASS AMICS I VEÏNS DE LLAFRANC	0		
SERVEIS DE TEMPORADA 2012. VARADOR EN LA PLATJA DE LLAFRANC	01/06/2012	GRUP PESCA ESPORT. DE PALAFRUGELL	0		
INSTAL·LACIÓ DELS SERVEIS DE TEMPORADA 2012 A LA PLATJA DE LLAFRANC I TAM	06/06/2012	AJUNTAMENT DE PALAFRUGELL	0		
SERVEIS TEMPORADA 2012 GUINGUETA DE CAIACS I ZONA D'AVARADA	15/06/2012	AJUNTAMENT DE COLERA	0	43	

**Activitats autoritzades durant l'any 2012**

Ports	Data	Titular	Termini	Terra	Aigua
Objecte	autorització		Anys	m <sup>2</sup>	m <sup>2</sup>
<b>Arenys de Mar</b>					
AUTORITZACIÓ PROVISIONAL I TEMPORAL DE L'EXPLOTACIÓ DE LES DRASSANES REV	01/01/2012	TRAMONTANA PATRIMONIAL, SL	1	5.693	
CONCESSIÓ MAGATZEM NÚMERO 7	11/01/2012	CLUB PESCA MAR SPORT	5	32	
OCUPACIÓ MAGATZEM NÚMERO 16	03/02/2012	NIULIRA CENTRAL, S.L.U.	5	18	
OCUPACIÓ MAGATZEM NÚMERO 6 DEL PORT D'ARENYS DE MAR	17/02/2012	CLUB NÀUTIC ARENYS DE MAR	5	32	
OCUPACIÓ DEL MAGATZEM NÚMERO 14	28/03/2012	QUARTAROLI, ELISABETTA	5	18	
CONCESSIÓ DEL MAGATZEM NÚM. 5	17/05/2012	SANTAREN VERDURA, SL	5	41	
SUBMINISTRAMENT DE CARBURANT A VAIXELLS MITJANÇANT CAMIÓ	10/11/2012	PETROMIRALLES 3, SL.	1		
<b>Mataró</b>					
AUTORITZACIÓ OCUPACIÓ DE SUPERFÍCIE DE 40 M2 DINS DE LA LLOTJA	04/10/2012	CONF. PESCADORS DE MATARÓ	1	40	
<b>Vilanova i la Geltrú</b>					
OCUPACIÓ D'UN EDIFICI PER A RECERCA, INVESTIGACIÓ MARINA I SUPORT AL LAB	01/01/2012	UPC -Lab. d'Aplicacions Bioacústiques	10	170	
AUT. PROVISIONAL I TEMPORAL PER A L'EXPLOTACIÓ D'UN EDIFICI PER A DRASSANES	01/01/2012	DRADISA	0	1.159	
INSTAL·LACIÓ SERVEI VARADA SECA I GRUA AL PORT DE VILANOVA I LA GELTRÚ	15/02/2012	ASPESIS YACHTS, SL	1	589	
INSTAL·LACIÓ DESMUNTABLE ZONA TRAJÓ DE GARBI (DISCOTECA I BAR RESTAURAN	01/06/2012	ONA BEACH CLUB, SL.	0	2.842	
PRESTACIÓ DEL SERVEI D'APARCAMENT ALS VIALS DE PONENT I RIBERA	07/06/2012	SERVEIS APARCAMENTS VNG, SAM.	5	2.667	
CONSTRUCCIÓ I EXPLOTACIÓ D'UN DIPÒSIT DE GASOIL	20/10/2012	CONF. PESC. DE VILANOVA I LA GELTRÚ	15	70	
SUBMINISTRAMENT DE CARBURANT MITJANÇANT CAMIÓ CISTERNA	10/11/2012	PETROMIRALLES 3, SL.	1		
<b>ZMT (Barcelona)</b>					
PLA DE DISTRIBUCIÓ D'USOS I SERVEIS DE TEMPORADA 2012	01/06/2012	AJUNTAMENT DE CALAFELL	0		
DISTRIBUCIÓ D'USOS I SERVEIS DE TEMPORADA 2012	01/06/2012	AJUNTAMENT DE CALDES D'ESTRAC	0		
SERVEIS DE TEMPORADA 2012 (PLATJA DE LA FRAGATA)	01/06/2012	AJUNTAMENT DE SITGES	0		
PLA D'USOS BADALONA ANY 2012	01/06/2012	AJUNTAMENT DE BADALONA	0		
OCUPACIÓ DE L'ANTIGA LLOTJA PER A DESTINAR-LA A ESCOLA DE VELA	26/06/2012	CLUB NATACIÓ BADALONA	10	413	
OCUPACIÓ I EXPLOTACIÓ DE LA INSTAL·LACIÓ MARÍTIMA A LA PLATJA DE LA FRAGATA	06/09/2012	CLUB NÀUTIC DE SITGES	15	800	
<b>L'Ametlla de Mar</b>					
OCUPACIÓ I EXPLOTACIÓ D'UN LOCAL DESTINAT A BAR EN LA ZONA DE SERVEI DEL P	12/07/2012	CONFR. PESC. L'AMETLLA DE MAR	10	80	
<b>Sant Carles de la Ràpita</b>					
REGULARITZACIÓ I LEGALITZACIÓ DE LES LÍNIES EXISTENTS EN LA ZONA DE LLEVANT	03/02/2012	ENDESA DISTRIBUCIÓ ELECT. SL	25		378
OCUPACIÓ I EXPLOTACIÓ D'UNA PLANTA DE REPARACIÓ I NETEJA DE XARXES	15/05/2012	DELTA AQUA REDES, SL	1	525	
<b>Les Cases d'Alcanar</b>					
GESTIÓ EXPLOTACIÓ RAMPA	01/01/2012	CLUB NÀUTIC CASES D'ALCANAR	3	20	



 **Tancament perimetral de la llotja**  
**Llança**

tornar 



 **Tancament espai moll comercial  
Palamós**

tornar 





 **Ampliacio del port  
Blanes**

tornar 



 **Urbanització de l'ampliació del port pesquer  
Blanes**

tornar 



 **Telegestió dels comptadors d'aigua  
Vilanova i la Geltrú**

tornar 



 **Millores energètiques d'enllumenat  
Vilanova i la Geltrú**

[tornar](#) ▲



 **Reparació esvoranc al moll adossat al contradic  
de la dàrsena pesquera  
Sant Carles de la Ràpita**

[tornar](#) ▲